



OBSERBC

**Análisis de los Estados Financieros del
Gobierno del Estado de Baja California**
del Ejercicio Fiscal 2015 al 2021

Realizado por:
C.P. Víctor Manuel Avalos Figueroa
C.P. Armando Gómez López
Mexicali, B.C. Mayo 2022



Índice

| | |
|--|-----------|
| 1.- ¿Sabías que? | 3 |
| 2.- Preguntas..... | 5 |
| 3.- Introducción..... | 8 |
| 4.- Histórico Analítica de Ingresos del 2015 al 2021..... | 9 |
| 5.- Histórico Analítica de Egresos por capítulo del 2015 al 2021 | 10 |
| 6.- Histórico Comparativo de Ingresos vs Egresos del 2015 al 2021 | 11 |
| 7.- Análisis del Ejercicio del Presupuesto de Egresos por Capítulo | 12 |
| 7.1.- Histórico de Servicios Personales del 2015 al 2021 | 12 |
| 7.2.- Histórico de Materiales y Suministros del 2015 al 2021..... | 13 |
| 7.3.- Histórico de Servicios Generales del 2015 al 2021..... | 14 |
| 7.4.- Histórico de Transferencias, Asignaciones, Subsidios y Otros del 2015 al 2021 | 15 |
| 7.5.- Histórico de Bienes Muebles, Inmuebles e Intangibles del 2015 al 2021 | 16 |
| 7.6.- Histórico de Inversión Pública del 2015 al 2021 | 17 |
| 7.7.- Histórico de Participaciones y Aportaciones 2015 al 2021..... | 18 |
| 7.8.- Histórico de Deuda Pública del 2015 al 2021 | 19 |
| 8.- Histórico de Gasto por Ramo del 2015 al 2021 | 20 |
| 9.- Histórico de Gasto por Clasificación Administrativa 2015 al 2021 | 21 |
| 10.- Histórico Comportamiento del Pasivo del 2015 al 2021..... | 22 |
| 10.1.- Analítica Cuentas por Pagar a Corto Plazo 2019 al 2021 | 23 |
| 1.2.- Pasivo Total 2020 al 2021 | 24 |
| 10.3.- Relación de Pasivos de las Entidades Paraestatales 2020 al 2021..... | 25 |
| 10.4.- Servicios Profesionales, Científicos y Técnicos..... | 26 |
| 10.5.- Transferencias a Órganos Autónomos y Paraestales..... | 27 |
| 11.- Estado de Situación Financiera al 31 de diciembre de 2021..... | 29 |
| 11.1. Notas a los Estados Financieros al 31 de diciembre de 2021..... | 31 |



1 ¿Sabías que?

¿Sabías Que? El Pasivo total del Gobierno del Estado de Baja California al 31 de diciembre de 2021, que incluye a los tres Poderes, los Órganos Autónomos y las Entidades Paraestatales asciende a un monto total de **\$ 47,279.41 mp** que comparado con 2020 el Pasivo se incrementó en **\$ 8,095.44** [Página 24](#)

¿Sabías Que? El Poder Ejecutivo del Gobierno del Estado operó el ejercicio fiscal 2021 con un Déficit de **\$ 3,210.56 mp** [Página 11](#)

¿Sabías Que? Gobierno del Estado presenta graves problemas de liquidez ya que presenta un Pasivo a corto plazo de **\$ 13,675.09 mp** que comparado con el saldo al 31 de diciembre de 2020 que fue de \$ 10,725.16 mp representa un incremento de **\$ 2,849.93 mp** (Ver [Página 23](#))

¿Sabías Que? Durante el ejercicio fiscal 2021 se gastaron en Servicios Profesionales, Científicos y Técnicos y Otros Servicios la cantidad de **\$ 1,508.87 mp**, distribuidos de la siguiente forma, Gobierno del Estado gasto **531.37 mp** y las Entidades Paraestatales **\$ 977.49 mp** que representa un aumento de **\$ 256.28 mp** en comparación con el año anterior [Página 26](#)

¿Sabías Que? La Inversión Pública de Baja California durante el ejercicio fiscal 2021 fue de **\$ 1,069.35 mp** de un presupuesto modificado de **\$ 4,446.08** que incluye un préstamo de **\$ 3,000.00 mp**, mismo que incremento la Deuda Pública [Página 17](#)



2 Preguntas

a) Preguntas del Ejercicio 2021:

1.- En el Capítulo de Servicios Generales, existe una cuenta denominada Servicios Profesionales, Científicos, Técnicos y Otros Servicios, del cual durante el ejercicio 2021 se ejerció un gasto de **\$ 531.37** millones de pesos.

Pregunta Obserbc:

- a) ¿Como se desglosa este gasto? por partida Genérica y Especifica, presupuesto Aprobado, Modificado, y Ejercido.
- b) Relación de los contratos que justifican este gasto de \$ 531.37 millones, ejercidos al 31 de diciembre de 2021 señalando lo siguiente: Nombre del contratado, concepto de la prestación, fecha de la contratación, fecha de la licitación o la adjudicación, importe del contrato, fecha de entrega del trabajo contratado y fechas de pago.
- c) Solicitamos copia de las licitaciones o adjudicaciones que amparan estos gastos.
- d) Solicitamos copia de cada uno de los contratos de prestación de Servicios Profesionales contratados en 2021
- e) Copia de la justificación o motivo por los que se efectuaron estas contrataciones como lo señala la Ley de Adquisiciones y Servicios del Estado de Baja California en el Artículo 15
- f) Copia del informe final de cada uno de los contratos celebrados.
- g) Copia de los cheques de pago efectuados a cada uno de los contratados durante el ejercicio 2021.

3.-Cual fue el motivo o justificación por el cual durante el ejercicio fiscal 2021, terminaron con un Déficit Presupuestal de **\$ 3,210.56** millones.

4.-En los Estados Financieros al 31 de diciembre de 2021, tiene un saldo de **\$ 13,675.09** millones de pesos en Cuentas por Pagar a Corto Plazo.

Pregunta Obserbc:

- a) ¿Como Piensan resolver este problema?
- b) ¿Qué decisiones se tomarán para que el pasivo a corto plazo no siga aumentando?

5.- En el Capítulo de Transferencias, Asignaciones, Subsidios y otros se ejercieron \$ 41,219.76 millones, que comparado con el ejercido en el ejercicio 2020 que fue de \$ 30,084.60, que representa un incremento de \$ 11,135.16

Pregunta Obserbc:

- a) ¿Como Esta desglosado este importe por partida y a quienes se les otorgaron?
- b) ¿A qué se debió este alto incremento en este Capítulo del egreso?
- c) ¿Quién autoriza estos incrementos?
- d) ¿A la Fecha de abril de 2022 ya se pagaron las transferencias pendientes de pago al cierre del ejercicio 2021?

6.- En el Capítulo de Servicios Generales en la cuenta denominada Otros Servicios Generales se ejercieron \$ 982,075 millones, cuando el presupuesto aprobado originalmente era de \$ 48.19 millones

Pregunta Obserbc:

- a) ¿Qué origino que esta cuenta se elevara tanto del presupuesto original?
- b) ¿Qué conceptos del gasto se registran en esta cuenta?
- c) ¿El gasto en esta partida representa casi el 50% del gasto del Capítulo, no consideran ustedes un poco elevado este gasto?

6.- En el Capítulo de Inversión Pública se presupuestó originalmente \$ 1,032.56 millones, se solicitó un crédito de \$ 3,000 millones mismo que incremento la Deuda Pública, lo que aumento el presupuesto de Inversión Pública a \$ 4,446.08 millones sin embargo únicamente se ejercieron \$ 1,069.35 millones, una cantidad muy similar al presupuesto original

Pregunta Obserbc:

- a) ¿Cuáles son las razones por las que no se ejerció el préstamo solicitado en el ejercicio 2021?
- b) ¿Acaso este dinero se utilizó para otros conceptos distintos a los solicitados en el préstamo?
- c) ¿Al cierre del ejercicio fiscal 2021, en que cuenta bancaria estaba el dinero del préstamo destinado a Inversión Pública?
- d) ¿En lo transcurrido en el año 2022 cuanto de este préstamo se ha invertido para los fines a lo que fue solicitado?

3.- Introducción

1.-Los Estados Financieros al 31 de diciembre de 2021 presentan en Cuentas por Pagar a Corto Plazo un saldo de **\$ 13,675.09** millones, mismos que son exigibles a un corto plazo, lo que representa un grave problema de liquidez en las finanzas del Gobierno del Estado.

Si tomamos en cuenta que se reciben mensualmente un aproximado \$4,000 millones de pesos por parte de la Federación, mismos que casi en su totalidad se aplican en pagar sueldos y salarios al Magisterio y Burócratas.

Por lo tanto, su liquidez a corto plazo siempre es de urgencias

2.-En necesario hacer una Reestructuración Administrativa de las Entidades y Dependencias del Gobierno del Estado a fin de disminuir el gasto tanto en gastos de carácter de personal como en el gasto corriente de operación.

Nota: Gobierno del Estado al 31 de diciembre de 2021 adeuda la cantidad de \$ 6,219.08 millones de pesos, por concepto de Transferencias otorgadas por Pagar a Corto Plazo y \$ 4,844.85 de Otras Cuentas por pagar a corto plazo

Gobierno del Estado de Baja California

4.- Analítica de Ingresos del 2015 al 2021

Millones de pesos

| Conceptos | REAL | | | | | | Presupuesto 2021 | Ingresado 2021 | Diferencia en 2021 |
|--|------------------|------------------|------------------|------------------|------------------|------------------|------------------|------------------|--------------------|
| | 2015 | 2016 | 2017 | 2018 | 2019 | 2020 | | | |
| Impuestos | 2,620.66 | 3,003.31 | 3,805.75 | 4,060.21 | 4,341.18 | 5,653.98 | 5,952.86 | 6,763.81 | 810.95 |
| Cuotas y Aportaciones de Seguridad Social | - | - | - | - | 412.69 | - | - | - | - |
| Contribuciones de Mejoras por Obra Publica | 18.15 | 16.87 | 21.59 | 18.67 | 22.22 | 12.37 | 14.00 | 14.71 | 0.71 |
| Derechos | 998.53 | 1,067.67 | 1,121.37 | 1,036.50 | 1,265.44 | 1,216.43 | 1,990.32 | 2,074.71 | 84.39 |
| Productos | 158.05 | 165.07 | 224.34 | 158.28 | 149.35 | 637.37 | 85.43 | 396.46 | 311.03 |
| Aprovechamientos | 2,538.42 | 242.14 | 245.00 | 229.51 | 235.96 | 135.26 | 1,875.20 | 169.33 | (1,705.87) |
| Total Ingresos Propios | 6,333.81 | 4,495.06 | 5,418.05 | 5,503.17 | 6,426.83 | 7,655.42 | 9,917.81 | 9,419.02 | -498.79 |
| Participaciones y Aportaciones Federales | 31,021.77 | 40,165.00 | 43,774.66 | 47,326.37 | 48,393.08 | 49,833.16 | 47,914.85 | 54,771.12 | 6,113.23 |
| Transferencias, Asignaciones, Subsidios | 2,430.99 | 2,660.97 | 2,752.95 | 2,599.69 | 3,303.74 | 3,134.45 | - | 2,781.53 | 2,781.53 |
| Total Ingresos Federales | 33,452.76 | 42,825.97 | 46,527.61 | 49,926.06 | 51,696.82 | 52,967.61 | 47,914.85 | 57,552.65 | 8,894.76 |
| Financiamiento | 1,500.00 | 701.24 | 633.91 | 980.01 | - | 11,584.72 | - | 3,000.00 | 3,000.00 |
| Total Ingresos por Financiamiento | 1,500.00 | 701.24 | 633.91 | 980.01 | - | 11,584.72 | - | 3,000.00 | 3,000.00 |
| Total de Ingresos | 41,286.57 | 48,022.27 | 52,579.57 | 56,409.23 | 58,123.65 | 72,207.75 | 57,832.66 | 69,971.67 | 11,395.97 |

| % de Participación | REAL | | | | | | |
|---|-------------|-------------|-------------|-------------|-------------|-------------|-------------|
| | 2015 | 2016 | 2017 | 2018 | 2019 | 2020 | 2021 |
| Ingresos Propios | 15% | 9% | 10% | 10% | 11% | 11% | 13% |
| Ingresos por Participaciones y Transferencias | 81% | 89% | 88% | 89% | 89% | 73% | 82% |
| Ingresos por Financiamiento | 4% | 1% | 0% | 0% | 0% | 16% | 4% |
| Total de Ingresos | 100% | 100% | 100% | 100% | 100% | 100% | 100% |

Fuente: [Página del Gobierno del Estado de Baja California.](#)

Gobierno del Estado de Baja California

5.- Histórico Analítica de Egresos por Capitulo del 2015 al 2021

Millones de pesos

| Capítulos | REAL | | | | | | Presupuesto 2021 | Presupuesto Modificado | Devengado 2021 | Diferencia en 2021 |
|--|------------------|------------------|------------------|------------------|------------------|------------------|------------------|------------------------|------------------|--------------------|
| | 2015 | 2016 | 2017 | 2018 | 2019 | 2020 | | | | |
| Servicios Personales | 12,476.71 | 13,247.36 | 13,661.73 | 13,707.91 | 13,750.52 | 13,711.83 | 13,601.72 | 13,339.50 | 13,025.66 | 313.84 |
| Materiales y Suministros | 584.39 | 648.21 | 684.35 | 570.84 | 578.64 | 408.51 | 154.36 | 295.22 | 250.30 | 44.92 |
| Servicios Generales | 1,114.91 | 1,755.68 | 1,666.62 | 1,885.42 | 1,949.48 | 2,177.07 | 566.25 | 2,407.74 | 2,188.54 | 219.20 |
| Transferencias, Asignaciones, Subsidios | 19,027.59 | 25,634.88 | 28,005.32 | 28,261.77 | 29,712.11 | 32,884.39 | 30,084.60 | 43,250.95 | 41,219.76 | 2,031.19 |
| Bienes Muebles, Inmuebles e Intangibles | 738.35 | 563.10 | 410.85 | 302.12 | 217.94 | 223.11 | 59.10 | 406.25 | 222.34 | 183.91 |
| Inversion Pública | 956.25 | 919.19 | 1,106.63 | 1,303.45 | 626.24 | 642.33 | 1,032.56 | 4,446.08 | 1,069.35 | 3,376.73 |
| Inversiones Financiera y otras Provisiones | - | 30.45 | 37.91 | 4.39 | 502.08 | 543.72 | 1,734.63 | 718.68 | 455.41 | 263.27 |
| Participaciones y Aportaciones | 6,105.81 | 6,699.97 | 8,037.68 | 8,764.47 | 9,580.98 | 9,867.25 | 9,943.19 | 10,520.13 | 10,305.69 | 214.44 |
| Deuda Publica | 1,138.97 | 807.99 | 1,106.13 | 1,407.56 | 1,725.97 | 12,690.47 | 1,362.30 | 1,651.98 | 1,445.18 | 206.80 |
| Total | 42,142.98 | 50,306.83 | 54,717.22 | 56,207.93 | 58,643.95 | 73,148.68 | 58,538.71 | 77,036.53 | 70,182.23 | 6,854.30 |

Fuente: [Página del Gobierno del Estado de Baja California.](#)

Gobierno del Estado de Baja California

6.- Histórico Comparativo de Ingresos vs Egresos del 2015 al 2021

Millones de pesos

| INGRESOS | REAL | | | | | | Presupuesto 2021 | Presupuesto Modificado | Devengado 2021 | Diferencia en 2021 |
|--|------------------|------------------|------------------|------------------|------------------|------------------|------------------|------------------------|------------------|--------------------|
| | 2015 | 2016 | 2017 | 2018 | 2019 | 2020 | | | | |
| Impuestos | 2,620.66 | 3,003.31 | 3,805.75 | 4,060.21 | 4,341.18 | 5,653.98 | 5,952.86 | 5,952.86 | 6,763.81 | 810.95 |
| Cuotas y Aportaciones de Seguridad Social | - | - | - | - | 412.69 | - | - | - | - | - |
| Contribuciones de Mejoras por Obra Publica | 18.15 | 16.87 | 21.59 | 18.67 | 22.22 | 12.37 | 14.00 | 14.00 | 14.71 | 0.71 |
| Derechos | 998.53 | 1,067.67 | 1,121.37 | 1,036.50 | 1,265.44 | 1,216.43 | 1,990.32 | 1,990.32 | 2,074.71 | 84.39 |
| Productos | 158.05 | 165.07 | 224.34 | 158.28 | 149.35 | 637.37 | 85.43 | 85.43 | 396.46 | 311.03 |
| Aprovechamientos | 2,538.42 | 242.14 | 245.00 | 229.51 | 235.96 | 135.26 | 1,875.20 | 1,875.20 | 169.33 | (1,705.87) |
| Total Ingresos Propios | 6,333.81 | 4,495.06 | 5,418.05 | 5,503.17 | 6,426.83 | 7,655.42 | 9,917.81 | 9,917.81 | 9,419.02 | -498.79 |
| Participaciones y Aportaciones Federales | 31,021.77 | 40,165.00 | 43,774.66 | 47,326.37 | 48,393.08 | 49,833.16 | 48,620.91 | 47,914.85 | 54,771.12 | 6,856.27 |
| Transferencias, Asignaciones, Subsidios | 2,430.99 | 2,660.97 | 2,752.95 | 2,599.69 | 3,303.74 | 3,134.45 | - | - | 2,781.53 | 2,781.53 |
| Ingresos Totales | 39,786.57 | 47,321.03 | 51,945.66 | 55,429.22 | 58,123.65 | 60,623.03 | 58,538.72 | 57,832.66 | 66,971.67 | 9,139.01 |
| Financiamiento | 1,500.00 | 701.24 | 633.91 | 980.01 | - | 11,584.72 | - | - | 3,000.00 | 3,000.00 |
| Total | 41,286.57 | 48,022.27 | 52,579.57 | 56,409.23 | 58,123.65 | 72,207.75 | 58,538.72 | 57,832.66 | 69,971.67 | 12,139.01 |

| EGRESOS | REAL | | | | | | Presupuesto 2021 | Presupuesto Modificado | Devengado 2021 | Diferencia en 2021 |
|--|------------------|------------------|------------------|------------------|------------------|------------------|------------------|------------------------|------------------|--------------------|
| | 2015 | 2016 | 2017 | 2018 | 2019 | 2020 | | | | |
| Servicios Personales | 12,476.71 | 13,247.36 | 13,661.73 | 13,707.91 | 13,750.52 | 13,711.83 | 13,601.72 | 13,339.50 | 13,025.66 | 313.84 |
| Materiales y Suministros | 584.39 | 648.21 | 684.35 | 570.84 | 578.64 | 408.51 | 154.36 | 295.22 | 250.30 | 44.92 |
| Servicios Generales | 1,114.91 | 1,755.68 | 1,666.62 | 1,885.42 | 1,949.48 | 2,177.07 | 566.25 | 2,407.74 | 2,188.54 | 219.20 |
| Transferencias, Asignaciones, Subsidios | 19,027.59 | 25,634.88 | 28,005.32 | 28,261.77 | 29,712.11 | 32,884.39 | 30,084.60 | 43,250.95 | 41,219.76 | 2,031.19 |
| Bienes Muebles, Inmuebles e Intangibles | 738.35 | 563.10 | 410.85 | 302.12 | 217.94 | 223.11 | 59.10 | 406.25 | 222.34 | 183.91 |
| Inversion Publica | 956.25 | 919.19 | 1,106.63 | 1,303.45 | 626.24 | 642.33 | 1,032.56 | 4,446.08 | 1,069.35 | 3,376.73 |
| Inversiones Financiera y otras Provisiones | - | 30.45 | 37.91 | 4.39 | 502.08 | 543.72 | 1,734.63 | 718.68 | 455.41 | 263.27 |
| Participaciones y Aportaciones | 6,105.81 | 6,699.97 | 8,037.68 | 8,764.47 | 9,580.98 | 9,867.25 | 9,943.19 | 10,520.13 | 10,305.69 | 214.44 |
| Deuda Publica | 1,138.97 | 807.99 | 1,106.13 | 1,407.56 | 1,725.97 | 12,690.47 | 1,362.30 | 1,651.98 | 1,445.18 | 206.80 |
| Total | 42,142.98 | 50,306.83 | 54,717.22 | 56,207.93 | 58,643.95 | 73,148.68 | 58,538.71 | 77,036.53 | 70,182.23 | 6,854.30 |

| | | | | | | | | | | |
|-----------------------------------|-----------|-----------|-----------|-----------|-----------|-----------|-----------|------------|-----------|-----------|
| Diferencia de Ingresos VS Egresos | -856.41 | -2,284.56 | -2,137.65 | 201.29 | -520.30 | -940.93 | 0.01 | -17,949.58 | 575.15 | 4,217.41 |
| Déficit Acumulado | -1,411.92 | -3,696.48 | -5,834.13 | -5,632.84 | -6,153.13 | -7,094.07 | -7,094.06 | - | -6,518.91 | -2,301.50 |

| | | | | | | | |
|--|-----------|------------|------------|------------|------------|------------|------------|
| Diferencia de Ingresos VS Egresos Sin Financiamiento | -2,356.41 | -2,985.80 | -2,771.56 | -778.71 | -520.30 | -1,079.27 | -3,210.56 |
| Déficit Acumulado | -7,237.66 | -10,223.46 | -12,995.02 | -13,773.73 | -14,294.03 | -15,373.30 | -18,583.86 |

Gobierno del Estado de Baja California

7.- Análisis del Ejercicio del Presupuesto de Egresos por Capítulo

7.1.- Histórico de Servicios Personales del 2015 al 2021

Millones de pesos

| | REAL | | | | | | Presupuest o 2021 | Presupuesto Modificado | Devengado 2021 | Diferencia en 2021 |
|--|------------------|------------------|------------------|------------------|------------------|------------------|----------------------|---------------------------|-------------------|-----------------------|
| | 2015 | 2016 | 2017 | 2018 | 2019 | 2020 | | | | |
| Remuneraciones al Personal Permanente | 2,729.36 | 2,705.36 | 2,780.60 | 2,834.28 | 4,554.87 | 4,613.14 | 4,336.19 | 4,174.81 | 4,140.71 | 34.10 |
| Remuneraciones al Personal Transitorio | 171.07 | 528.21 | 473.65 | 443.17 | 492.81 | 508.92 | 355.78 | 365.56 | 354.01 | 11.55 |
| Remuneraciones Adicionales y Especiales | 3,336.65 | 3,538.01 | 3,788.55 | 3,956.40 | 4,020.20 | 3,858.61 | 3,451.53 | 4,118.62 | 4,012.00 | 106.62 |
| Seguridad Social | 2,151.60 | 2,186.99 | 2,260.83 | 2,227.10 | 2,212.41 | 2,243.24 | 2,401.80 | 2,192.29 | 2,154.88 | 37.41 |
| Otras Prestaciones Sociales y Económicas | 3,335.95 | 3,553.02 | 3,643.51 | 3,581.86 | 1,857.41 | 1,916.27 | 2,031.09 | 1,934.57 | 1,882.38 | 52.19 |
| Previsiones | - | - | - | - | - | - | 414.55 | 58.37 | - | 58.37 |
| Pago de Estímulos a Servidores Públicos | 752.07 | 735.76 | 714.59 | 665.10 | 612.82 | 571.65 | 610.79 | 495.28 | 481.68 | 13.6 |
| Total | 12,476.70 | 13,247.35 | 13,661.73 | 13,707.91 | 13,750.52 | 13,711.83 | 13,601.73 | 13,339.50 | 13,025.66 | 313.84 |

Fuente: [Página del Gobierno del Estado de Baja California.](#)

Servicios Personales. Capítulo por objeto del gasto que agrupa las **remuneraciones del personal** al servicio del Gobierno del Estado (Base, Confianza, Eventual y Seguridad), así como las cuotas y aportaciones a las instituciones de seguridad social, derivadas de los servicios que esas instituciones prestan al personal en los términos de las disposiciones legales en vigor.

Gobierno del Estado de Baja California

7.- Análisis del Ejercicio del Presupuesto de Egresos por Capítulo

7.2.- Histórico de Materiales y Suministros del 2015 al 2021

Millones de pesos

| | REAL | | | | | | Presupuesto 2021 | Presupuesto Modificado | Devengado 2021 | Diferencia en 2021 |
|--|---------------|---------------|---------------|---------------|---------------|---------------|---------------------|---------------------------|-------------------|-----------------------|
| | 2015 | 2016 | 2017 | 2018 | 2019 | 2020 | | | | |
| Materiales de Administración, Emisión Doctos | 133.43 | 121.80 | 214.22 | 206.56 | 141.34 | 93.87 | 91.47 | 116.02 | 96.07 | 19.95 |
| Alimentos y Utensilios | 140.83 | 175.78 | 90.46 | 10.61 | 76.76 | 7.52 | 1.63 | 2.11 | 1.24 | 0.87 |
| Materias Primas y Mat. De Producción | 117.02 | 119.11 | 126.82 | 118.84 | 128.96 | 87.84 | 1.21 | 1.93 | 1.83 | 0.10 |
| Materiales y Artículos de Construcción | 7.18 | 9.65 | 13.95 | 11.20 | 10.77 | 8.70 | 5.37 | 10.13 | 8.24 | 1.89 |
| Productos Químicos | 21.33 | 24.05 | 21.25 | 21.12 | 31.36 | 53.99 | 2.26 | 2.59 | 1.37 | 1.22 |
| Combustibles, Lubricantes y Aditivos | 127.17 | 138.33 | 152.64 | 169.08 | 147.07 | 134.15 | 41.04 | 46.23 | 39.39 | 6.84 |
| Vestuario, Blancos, Prendas Protección | 16.83 | 36.73 | 34.51 | 15.74 | 16.14 | 14.50 | 6.93 | 92.77 | 80.71 | 12.06 |
| Materiales y Suministros de Seguridad | 7.84 | 10.04 | 21.17 | 11.21 | 21.03 | 2.98 | - | 10.94 | 10.84 | 0.10 |
| Herramientas, Refacciones y Accesorios | 12.75 | 12.72 | 9.33 | 6.48 | 5.22 | 4.96 | 4.45 | 12.50 | 10.61 | 1.89 |
| Total | 584.38 | 648.21 | 684.35 | 570.84 | 578.64 | 408.51 | 154.36 | 295.22 | 250.30 | 44.92 |

Fuente: [Página del Gobierno del Estado de Baja California.](#)

Materiales y Suministros. Capítulo de gasto que agrupa las asignaciones destinadas a la adquisición de toda clase de **insumos** requeridos para el desempeño de las actividades administrativas. Incluye materiales y útiles de oficina, alimentación, materias primas y accesorias para procesamiento en equipos informáticos; productos químicos, farmacéuticos y de laboratorio; combustibles; y en general todo tipo de suministros para la realización de los programas institucionales.

Gobierno del Estado de Baja California

7.- Análisis del Ejercicio del Presupuesto de Egresos por Capítulo

7.3.- Histórico de Servicios Generales del 2015 al 2021

Millones de pesos

| | REAL | | | | | | Presupuesto 2021 | Presupuesto Modificado | Devengado 2021 | Diferencia en 2021 |
|--|-----------------|-----------------|-----------------|-----------------|-----------------|-----------------|------------------|------------------------|-----------------|--------------------|
| | 2015 | 2016 | 2017 | 2018 | 2019 | 2020 | | | | |
| Servicios Básicos | 330.50 | 252.63 | 212.80 | 236.25 | 224.29 | 229.01 | 59.36 | 63.76 | 53.81 | 9.95 |
| Servicios de Arrendamiento | 63.56 | 68.65 | 58.97 | 60.29 | 51.57 | 81.30 | 60.19 | 95.20 | 80.66 | 14.54 |
| Servicios Profesionales, Científicos, Técnicos | 315.20 | 544.44 | 315.32 | 318.63 | 385.30 | 359.02 | 55.69 | 565.89 | 531.37 | 34.52 |
| Servicios Financieros, Bancarios y Comerciales | 26.20 | 342.70 | 358.75 | 402.91 | 243.35 | 408.16 | 204.25 | 250.44 | 187.82 | 62.62 |
| Servicios de Instalación, Reparación y Mtto | 187.72 | 334.93 | 337.82 | 369.78 | 421.33 | 464.27 | 46.88 | 258.23 | 238.56 | 19.67 |
| Servicios de Comunicación Social | 97.77 | 94.39 | 105.15 | 92.41 | 79.07 | 61.39 | 53.77 | 104.06 | 91.32 | 12.74 |
| Servicios de Traslado y Viáticos | 67.98 | 70.59 | 72.81 | 66.40 | 55.71 | 90.45 | 25.83 | 27.29 | 11.13 | 16.16 |
| Servicios Oficiales | 23.36 | 23.41 | 24.00 | 22.50 | 15.04 | 7.14 | 12.12 | 18.64 | 11.79 | 6.85 |
| Otros Servicios Generales | 2.62 | 23.94 | 181.00 | 316.25 | 473.82 | 476.33 | 48.19 | 1,024.23 | 982.08 | 42.15 |
| Total | 1,114.91 | 1,755.68 | 1,666.62 | 1,885.42 | 1,949.48 | 2,177.07 | 566.25 | 2,407.74 | 2,188.54 | 219.20 |

Fuente: [Página del Gobierno del Estado de Baja California.](#)

Servicios Generales. Capítulo por objeto del gasto que agrupa las asignaciones destinadas a cubrir el costo de todo tipo de servicios indispensables para el funcionamiento del Gobierno del Estado y que se contraten con particulares o instituciones del Sector Público. Incluye servicios tales como: postal, telégrafo, telefónico, energía eléctrica, agua y conducción de señales; arrendamiento, asesorías, capacitación, estudios e investigaciones; comercial y bancario; mantenimiento, conservación e instalaciones, difusión e información; así como otros servicios para el desempeño de actividades vinculadas con las funciones públicas.

Gobierno del Estado de Baja California

7.- Análisis del Ejercicio del Presupuesto de Egresos por Capítulo

7.4.- Histórico de Transferencias, Asignaciones, Subsidios y Otros del 2015 al 2021

Millones de pesos

| | Gasto Ejercido | | | | | | Presupuesto 2021 | Presupuesto Modificado | Devengado 2021 | Diferencia en 2021 |
|---|------------------|------------------|------------------|------------------|------------------|------------------|------------------|------------------------|------------------|--------------------|
| | 2015 | 2016 | 2017 | 2018 | 2019 | 2020 | | | | |
| Transferencias Internas y Asignaciones | 18,256.89 | 24,739.02 | 27,262.36 | 27,462.28 | 28,762.30 | 31,731.55 | 28,888.91 | 41,582.68 | 40,070.25 | 1,512.43 |
| Subsidios y Subvenciones | 52.96 | 67.06 | 86.49 | 62.92 | 497.75 | 496.97 | 9.76 | 512.35 | 507.89 | 4.46 |
| Ayudas Sociales | 699.90 | 817.20 | 646.15 | 728.10 | 444.04 | 376.89 | 1,107.61 | 1,147.61 | 635.74 | 511.87 |
| Pensiones y Jubilaciones | 11.96 | 11.56 | 10.26 | 8.42 | 8.02 | 278.98 | 78.31 | 8.31 | 5.88 | 2.43 |
| Transferencias a Fideicomisos, Mandatos | 5.80 | - | - | - | - | - | - | - | - | - |
| Donativos | - | - | - | - | - | - | - | - | - | - |
| Transferencias al Exterior | 0.06 | 0.04 | 0.06 | 0.06 | - | - | - | - | - | - |
| Total | 19,027.57 | 25,634.88 | 28,005.32 | 28,261.77 | 29,712.11 | 32,884.39 | 30,084.60 | 43,250.95 | 41,219.76 | 2,031.19 |

Fuente: [Página del Gobierno del Estado de Baja California.](#)

Transferencias, Asignaciones y Subsidios. Son las asignaciones destinadas al resto de la economía, sin recibir por ello contraprestación directa alguna, pero condicionando su asignación a la consecución y cumplimiento de objetivos específicos en materia política, económica y social.

Gobierno del Estado de Baja California

7.- Análisis del Ejercicio del Presupuesto de Egresos por Capítulo

7.5.- Histórico de Bienes Muebles, Inmuebles e Intangibles del 2015 al 2021

Millones de pesos

| | Gasto Ejercido | | | | | | Presupuesto 2021 | Presupuesto Modificado | Devengado 2021 | Diferencia en 2021 |
|--|----------------|---------------|---------------|---------------|---------------|---------------|------------------|------------------------|----------------|--------------------|
| | 2015 | 2016 | 2017 | 2018 | 2019 | 2020 | | | | |
| Mobiliario y Equipo de Administracion | 70.18 | 142.39 | 129.32 | 77.82 | 57.36 | 26.82 | 32.87 | 208.08 | 105.16 | 102.92 |
| Mobiliario y Equipo Educativo y Recreativo | 2.64 | 19.94 | 6.54 | 4.49 | 11.79 | 4.15 | 0.99 | 4.37 | 2.72 | 1.65 |
| Equipo de Instrumental Médico y de Laboratorio | 13.83 | 17.44 | 5.18 | 1.16 | 19.22 | 0.33 | 3.14 | 40.31 | 5.27 | 35.04 |
| Vehículos y Equipo de Transporte | 96.32 | 71.57 | 74.47 | 90.88 | 24.06 | 25.00 | 0.54 | 31.63 | 28.54 | 3.09 |
| Equipo de Defensa y Seguridad | 3.06 | 5.53 | 5.96 | 24.18 | 13.25 | 0.61 | - | - | - | - |
| Maquinaria, Otros Equipos y Herramientas | 131.69 | 144.04 | 93.06 | 50.89 | 56.58 | 50.19 | 20.37 | 87.88 | 48.63 | 39.25 |
| Activos Biológicos | 0.06 | - | - | - | - | - | - | - | - | - |
| Bienes Inmuebles | 374.98 | 132.04 | 65.00 | 21.78 | 15.77 | 104.03 | - | 0.98 | - | 0.98 |
| Activos Intangibles | 45.59 | 30.14 | 31.32 | 30.93 | 19.91 | 11.98 | 1.19 | 33.00 | 32.02 | 0.98 |
| Total | 738.35 | 563.09 | 410.85 | 302.12 | 217.94 | 223.11 | 59.10 | 406.25 | 222.34 | 183.91 |

Fuente: [Página del Gobierno del Estado de Baja California.](#)

Bienes Muebles, Inmuebles e Intangibles. Capítulo por objeto de gasto presupuestario que agrupa las asignaciones destinadas a la adquisición de toda clase de bienes muebles e inmuebles, requeridos en el desempeño de las actividades propias del Gobierno del Estado.

Gobierno del Estado de Baja California

7.- Análisis del Ejercicio del Presupuesto de Egresos por Capítulo

7.6.- Histórico de Inversión Pública del 2015 al 2021

Millones de pesos

| | REAL | | | | | | Presupuesto 2021 | Presupuesto Modificado | Devengado 2021 | Diferencia en 2021 |
|---|---------------|---------------|-----------------|-----------------|---------------|---------------|---------------------|---------------------------|-------------------|-----------------------|
| | 2015 | 2016 | 2017 | 2018 | 2019 | 2020 | | | | |
| Obra Pública en bienes de dominio público | 476.4 | 247.54 | 440.53 | 748.546 | 295.85 | 362.35 | 536.49 | 2,753.86 | 732.08 | 2,021.78 |
| Obra Pública en bienes propios | 479.85 | 671.66 | 666.1 | 554.914 | 330.39 | 279.98 | 496.07 | 1,692.22 | 337.27 | 1,354.95 |
| Total | 956.25 | 919.20 | 1,106.63 | 1,303.46 | 626.24 | 642.33 | 1,032.56 | 4,446.08 | 1,069.35 | 3,376.73 |

Fuente: Página del Gobierno del Estado de Baja California.

Inversión Pública. Asignaciones destinadas a obra pública, desde su proyecto y planeación hasta la ejecución de la obra.

Gobierno del Estado de Baja California

7.- Análisis del Ejercicio del Presupuesto de Egresos por Capítulo

7.7.- Histórico de Participaciones y Aportaciones del 2015 al 2021

Millones de pesos

| | REAL | | | | | | Presupuesto 2021 | Presupuesto Modificado | Devengado 2021 | Diferencia en 2021 |
|---------------|-----------------|-----------------|-----------------|-----------------|-----------------|-----------------|------------------|------------------------|------------------|--------------------|
| | 2015 | 2016 | 2017 | 2018 | 2019 | 2020 | | | | |
| Participación | 3,922.27 | 4,338.62 | 5,355.17 | 5,881.41 | 6,425.50 | 6,667.61 | 7,001.85 | 7,479.52 | 7,294.07 | 185.45 |
| Aportaciones | 2,183.55 | 2,351.71 | 2,535.35 | 2,810.54 | 3,151.00 | 3,103.65 | 2,932.28 | 2,935.50 | 2,935.50 | - |
| Convenios | - | 9.64 | 147.16 | 72.52 | 4.48 | 95.99 | 9.06 | 105.11 | 76.12 | 28.99 |
| Total | 6,105.82 | 6,699.97 | 8,037.68 | 8,764.47 | 9,580.98 | 9,867.25 | 9,943.19 | 10,520.13 | 10,305.69 | 214.44 |

Fuente: [Página del Gobierno del Estado de Baja California.](#)

Participaciones y Aportaciones. Asignaciones destinadas a cubrir las participaciones y aportaciones para las entidades federativas y los municipios.

Gobierno del Estado de Baja California

7.- Análisis del Ejercicio del Presupuesto de Egresos por Capítulo

7.8.- Histórico de Deuda Pública del 2015 al 2021

Millones de pesos

| | REAL | | | | | | Presupuesto 2021 | Presupuesto Modificado | Devengado 2021 | Diferencia en 2021 |
|----------------------------------|-----------------|---------------|-----------------|-----------------|-----------------|------------------|---------------------|---------------------------|-------------------|-----------------------|
| | 2015 | 2016 | 2017 | 2018 | 2019 | 2020 | | | | |
| Amortización de la Deuda Pública | 523.81 | 186.83 | 232.81 | 270.46 | 314.80 | 11,446.38 | 109.95 | 572.36 | 565.70 | 6.66 |
| Intereses de la Deuda Pública | 586.35 | 618.58 | 871.81 | 1,130.88 | 1,396.78 | 1,017.99 | 1,233.40 | 1,054.84 | 862.08 | 192.76 |
| Comisiones de la Deuda Pública | 23.98 | - | - | - | - | - | - | - | - | - |
| Gastos de la Deuda Pública | - | 2.58 | 1.51 | 6.22 | 14.39 | 226.10 | 18.95 | 24.78 | 17.40 | 7.38 |
| ADEFAS | 4.82 | - | - | - | - | - | - | - | - | - |
| Total | 1,138.96 | 807.99 | 1,106.13 | 1,407.56 | 1,725.97 | 12,690.47 | 1,362.30 | 1,651.98 | 1,445.18 | 206.80 |

Fuente: Página del Gobierno del Estado de Baja California.

Deuda Pública. Asignaciones destinadas a cubrir obligaciones por concepto de Deuda pública interna y externa derivada de la contratación de empréstitos; incluye la amortización, los intereses, gastos y comisiones de la deuda pública, así como las erogaciones relacionadas con la emisión y/o contratación de deuda. Asimismo, incluye los adeudos de ejercicios fiscales anteriores (ADEFAS).

Gastos de la Deuda Pública. Asignaciones destinadas al pago de gastos de la deuda pública, como son: diversos gastos que se cubren a los bancos agentes conforme a los convenios y/o contratos de crédito suscritos, gastos asociados a la difusión de la deuda, gastos por inscripción de los valores en las instancias respectivas; así como cualquier otra erogación derivada de la contratación, manejo y servicio de la deuda pública interna que por su naturaleza no corresponda a amortizaciones, intereses, comisiones o coberturas.

Gobierno del Estado de Baja California

8.- Histórico de Gasto por Ramo del 2015 al 2021

Millones de pesos

| | Gasto Ejercido | | | | | | |
|--|------------------|------------------|------------------|------------------|------------------|------------------|------------------|
| | 2015 | 2016 | 2017 | 2018 | 2019 | 2020 | 2021 |
| Poder Legislativo | 778.00 | 793.32 | 549.83 | 727.10 | 771.93 | 791.89 | 876.14 |
| Poder Judicial | 906.72 | 957.42 | 964.86 | 987.90 | 1,039.47 | 1,049.82 | 1,145.16 |
| Oficina del Ejecutivo | 144.77 | 140.31 | 133.95 | 127.17 | 108.87 | 111.83 | 150.37 |
| Secretaría General de Gobierno | 232.61 | 319.18 | 283.64 | 280.73 | 264.82 | 1,560.64 | 1,573.17 |
| Oficialía Mayor de Gobierno | 455.33 | 891.79 | 765.07 | 744.26 | 711.86 | 995.62 | |
| Procuraduría General de Justicia - Fiscalía General | 1,371.72 | 1,431.36 | 1,518.71 | 1,588.20 | 1,528.20 | 2,446.77 | 2,826.43 |
| Secretaría de Planeación y Finanzas - Secretaría de Hacienda | 655.94 | 726.98 | 899.17 | 878.61 | 970.58 | 1,144.02 | 3,616.48 |
| Dir. De Control y Evaluación Gubernamental - Secretaría de la Honestidad y Función Pública | 66.36 | 128.33 | 73.03 | 69.02 | 87.86 | 61.57 | 63.00 |
| Secretaría de Infraestructura Y Desarrollo Urbano | 1,116.16 | 789.04 | 1,043.65 | 1,038.93 | 580.97 | 797.63 | 1,057.94 |
| Secretaría de Desarrollo Economico - Secretaría de Economía Sustentable y Turismo | 297.48 | 297.16 | 287.11 | 241.26 | 202.60 | 577.41 | 648.61 |
| Secretaría de Fomento Agropecuario - Secretaría del Campo y la Seguridad Alimentaria | 159.96 | 163.82 | 158.32 | 180.38 | 117.53 | 193.02 | 158.89 |
| Secretaría de Educación | 22,692.41 | 25,244.92 | 26,998.93 | 26,958.05 | 27,184.11 | 27,752.33 | 33,893.64 |
| Secretaría de Desarrollo Social - Secretaría de Integración y Bienestar Social | 1,415.15 | 1,626.97 | 1,833.75 | 1,753.16 | 2,059.69 | 2,281.16 | 2,031.06 |
| Secretaría del Trabajo y Previsión Social | 148.54 | 150.45 | 160.20 | 156.59 | 158.55 | 165.74 | 198.22 |
| Secretaría de Cultura | - | - | - | - | - | 211.07 | 220.02 |
| Secretaría de Inclusión Social e Igualdad de Género | - | - | - | - | - | 22.10 | 5,318.52 |
| Secretaría de Salud | 2,094.82 | 3,413.87 | 3,928.27 | 4,128.35 | 4,721.93 | 5,279.25 | 4.47 |
| Secretaría para el Manejo, Saneamiento y Protección del Agua | - | - | - | - | - | 0.93 | 150.00 |
| Erogaciones Adicionales | 8.17 | 1.58 | 1.50 | 1.50 | 390.93 | 132.56 | 1,650.89 |
| Financiamiento y Deuda Publica | 1,138.97 | 1,068.99 | 1,431.51 | 1,770.65 | 1,884.66 | 13,128.38 | - |
| Organismos No Sectorizados | - | - | - | - | 15.00 | 14.20 | 10,304.00 |
| Desarrollo Municipal | 6,089.64 | 6,690.33 | 7,890.52 | 8,691.95 | 9,576.49 | 9,866.16 | - |
| Secretaría de Pesca y Acuicultura | 66.53 | 94.47 | 72.92 | 65.23 | 37.07 | - | - |
| Secretaría de Turismo | 145.93 | 164.73 | 186.30 | 221.33 | 169.94 | - | - |
| Secretaría de Protección al Ambiente | 64.09 | 52.42 | 55.56 | 48.57 | 54.33 | - | - |
| Dirección del Registro Público de la Prop. | 76.83 | 77.01 | 84.35 | 83.37 | 80.79 | - | - |
| Secretaría de Seguridad Publica | 1,740.23 | 1,810.53 | 1,968.86 | 2,047.91 | 2,103.54 | - | - |
| Órganos Autónomos | 276.62 | 3,271.76 | 3,427.53 | 3,417.74 | 3,822.25 | 4,564.58 | 4,295.02 |
| Total | 42,142.98 | 50,306.74 | 54,717.54 | 56,207.94 | 58,643.95 | 73,148.69 | 70,182.03 |

Clasificación por Ramo. Es la clasificación administrativa, tiene la finalidad de llevar un control previo de la asignación de los recursos, definiendo al administrador directo de la ejecución del gasto público e identificando a los responsables, ya que se muestra la asignación a cada dependencia, institución y organismo en el presupuesto de egresos.

Gobierno del Estado de Baja California

9.- Histórico de Gasto por Clasificación Administrativa 2015 al 2021

Millones de pesos

| | Gasto Ejercido | | | | | | |
|--|------------------|------------------|------------------|------------------|------------------|------------------|------------------|
| | 2015 | 2016 | 2017 | 2018 | 2019 | 2020 | 2021 |
| Poderes y Organismos Autónomos | 1,961.34 | 5,022.50 | 4,942.22 | 5,132.74 | 5,633.65 | 6,406.29 | 9,142.75 |
| Poder Legislativo | 778.00 | 793.32 | 724.98 | 727.10 | 771.93 | 791.89 | 876.14 |
| Poder Judicial | 906.72 | 957.42 | 964.84 | 987.90 | 1,039.47 | 1,049.82 | 1,145.16 |
| Órganos Autónomos | 276.62 | 3,271.76 | 3,252.40 | 3,417.74 | 3,822.25 | 4,564.58 | 4,295.02 |
| Administración | 1,371.72 | 1,431.36 | 1,518.71 | 1,588.20 | 1,528.20 | 2,446.77 | 2,826.43 |
| Oficina del Ejecutivo | 1,322.40 | 1,887.41 | 1,871.23 | 1,819.05 | 1,879.17 | 2,313.04 | 3,829.85 |
| Oficialía Mayor de Gobierno | 144.77 | 140.31 | 133.96 | 127.17 | 108.87 | 111.83 | 150.37 |
| Secretaría de Planeación y Finanzas | 455.33 | 891.79 | 765.07 | 744.26 | 711.86 | 995.62 | |
| Dir. De Control y Evaluación Gubernamental | 655.94 | 726.98 | 899.17 | 878.61 | 970.58 | 1,144.02 | 3,616.48 |
| Seguridad y Gobierno | 66.36 | 128.33 | 73.03 | 69.02 | 87.86 | 61.57 | 63.00 |
| Secretaría General de Gobierno | 1,972.84 | 2,129.71 | 2,252.50 | 2,328.64 | 2,368.36 | 1,560.64 | 1,573.17 |
| Procuraduría General de Justicia | 232.61 | 319.18 | 283.64 | 280.73 | 264.82 | 1,560.64 | 1,573.17 |
| Secretaría de Seguridad Pública | 1,740.23 | 1,810.53 | 1,968.86 | 2,047.91 | 2,103.54 | - | - |
| Desarrollo Económico | 959.36 | 1,000.15 | 1,004.79 | 996.72 | 820.80 | 937.10 | 1,010.20 |
| Secretaría de Pesca y Acuicultura | 66.53 | 94.47 | 72.92 | 65.23 | 37.07 | - | - |
| Secretaría de Desarrollo Económico | 297.48 | 297.16 | 287.11 | 241.26 | 202.60 | 577.41 | 648.61 |
| Secretaría de Turismo | 145.93 | 164.76 | 186.33 | 221.33 | 169.94 | | - |
| Secretaría del Trabajo y Previsión Social | 148.54 | 150.45 | 160.20 | 156.59 | 158.55 | 165.74 | 198.22 |
| Secretaría de Fomento Agropecuario | 159.96 | 163.85 | 158.32 | 180.38 | 117.53 | 193.02 | 158.89 |
| Secretaría para el Manejo, Saneamiento y Protección del Agua | - | - | - | - | - | 0.93 | 4.47 |
| Secretaría de Protección al Ambiente | 64.09 | 52.45 | 55.56 | 48.57 | 54.33 | - | - |
| Dirección del Registro Público de la Prop. | 76.83 | 77.01 | 84.35 | 83.37 | 80.79 | - | - |
| Gasto Social | 4,626.13 | 5,829.88 | 6,805.64 | 6,920.44 | 7,362.59 | 8,380.14 | 8,407.51 |
| Secretaría de Infraest. Y Desarrollo Urbano | 1,116.16 | 789.04 | 1,043.65 | 1,038.93 | 580.97 | 797.63 | 1,057.94 |
| Secretaría de Desarrollo Social | 1,415.15 | 1,626.97 | 1,833.75 | 1,753.16 | 2,059.69 | 2,281.16 | 2,031.06 |
| Secretaría de Salud | 2,094.82 | 3,413.87 | 3,928.24 | 4,128.35 | 4,721.93 | 5,279.25 | 5,318.52 |
| Secretaría de Inclusión Social e Igualdad de Género | - | - | - | - | - | 22.10 | - |
| Educación | 22,692.41 | 25,244.92 | 26,998.83 | 26,958.05 | 27,184.11 | 27,963.40 | 34,113.66 |
| Secretaría de Educación y Bienestar Social | 22,692.41 | 25,244.92 | 26,998.83 | 26,958.05 | 27,184.11 | 27,752.33 | 33,893.64 |
| Secretaría de Cultura | - | - | - | - | - | 211.07 | 220.02 |
| No Sectorizada | 1,147.14 | 1,070.57 | 1,433.01 | 1,772.15 | 2,290.58 | 13,275.15 | 1,800.89 |
| Erogaciones Adicionales | 8.17 | 1.58 | 1.50 | 1.50 | 390.91 | 132.56 | 150.00 |
| Financiamiento y Deuda Pública | 1,138.97 | 1,068.99 | 1,431.51 | 1,770.65 | 1,884.67 | 13,128.38 | 1,650.89 |
| Organismos No Sectorizados | - | - | - | - | 15.00 | 14.20 | - |
| Participaciones y Transferencias a Municipios | 6,089.64 | 6,690.33 | 7,890.52 | 8,691.95 | 9,576.49 | 9,866.16 | 10,304.00 |
| Desarrollo Municipal | 6,089.64 | 6,690.33 | 7,890.52 | 8,691.95 | 9,576.49 | 9,866.16 | 10,304.00 |
| Total | 40,771.26 | 48,875.47 | 53,198.74 | 54,619.74 | 57,115.75 | 70,701.91 | 70,182.03 |

Gobierno del Estado de Baja California

10.- Histórico Comportamiento del Pasivo del 2015 al 2021

Millones de pesos

| | Gasto Ejercido | | | | | | |
|---|------------------|------------------|------------------|------------------|------------------|------------------|------------------|
| | 2015 | 2016 | 2017 | 2018 | 2019 | 2020 | 2021 |
| Deuda Pública a Largo Plazo | 10,661.50 | 11,211.98 | 11,572.66 | 12,228.18 | 11,873.19 | 12,269.42 | 15,147.09 |
| Cuentas por Pagar a corto Plazo | 4,323.90 | 6,818.59 | 5,582.93 | 7,439.65 | 11,618.44 | 10,725.16 | 13,675.09 |
| Documentos por pagar a Corto Plazo | - | - | 2,247.45 | 600.00 | - | - | - |
| Porción a Corto Plazo de la Deuda Pública | 185.11 | 233.21 | 273.62 | 327.65 | 368.14 | 109.95 | 131.87 |
| Pasivos Diferidos a Corto Plazo | 9.42 | - | - | - | - | - | - |
| Fondos y Bienes de Terceros en Garantía | 1,349.32 | 1,261.85 | 986.85 | 495.53 | 163.05 | 172.52 | 230.27 |
| Otros Pasivos a Corto Plazo | 1,015.64 | 1,118.74 | 1,164.90 | 1,465.08 | 1,429.82 | 1,682.75 | 716.85 |
| Cuentas por Pagar a Largo Plazo | - | - | - | - | - | - | - |
| Documentos por Pagar a Largo Plazo | - | - | 779.93 | 470.02 | 0.30 | - | - |
| Pasivos Diferidos a Largo Plazo | 190.50 | - | - | - | - | - | - |
| Otros Pasivos | - | - | - | - | - | - | - |
| Total Deuda Mas Pasivos | 17,735.39 | 20,644.37 | 22,608.34 | 23,026.11 | 25,452.94 | 24,959.80 | 29,901.17 |

Fuente: Página del Gobierno del Estado de Baja California.

Gobierno del Estado de Baja California

10.1.- Analítica Cuentas por Pagar a Corto Plazo 2019 al 2021

Millones de Pesos

| Cuentas por Pagar a Corto Plazo | 2019 | 2020 | 2021 |
|---|--------------------|--------------------|--------------------|
| Servicios Personales por Pagar a Corto Plazo | \$495.64 | \$607.32 | \$921.03 |
| Proveedores por Pagar a Corto Plazo | \$2,231.81 | \$1,706.71 | \$596.51 |
| Contratistas por Obras Públicas por Pagar a Corto Plazo | \$63.57 | \$119.41 | \$92.99 |
| Participaciones y Aportaciones por Pagar a Corto Plazo | \$898.94 | \$1,305.01 | \$490.61 |
| Transferencias Otorgadas por Pagar a Corto Plazo | \$2,508.35 | \$3,707.84 | \$6,219.08 |
| Intereses sobre Prestamos de Deuda Pública por Pagar a C.P. | \$19.06 | \$30.15 | \$22.57 |
| Retenciones y Contribuciones a Corto Plazo | \$440.80 | \$459.16 | \$437.15 |
| Devoluciones de la Ley de Ingresos por Pagar a Corto Plazo | \$1,589.35 | \$10.10 | \$50.30 |
| *Otras Cuentas por Pagar a Corto Plazo | \$3,151.00 | \$2,779.46 | \$4,844.85 |
| Total | \$11,398.52 | \$10,725.16 | \$13,675.09 |

Gobierno del Estado de Baja California

10.2.- Pasivo Total 2020 al 2021

Cifras en pesos

| Total de Pasivo de todos los Organismos de B. C. | Pasivo al 31 de diciembre de 2020 | Pasivo al 31 de diciembre de 2021 |
|--|-----------------------------------|-----------------------------------|
| | | |
| Poder Ejecutivo del Estado de Baja California | \$24,959,798,373 | \$29,901,173,038 |
| | | |
| Poder Legislativo del Estado de Baja California | \$43,786,492 | \$75,107,528 |
| | | |
| Poder Judicial del Estado de Baja California | \$881,425,804 | \$943,500,408 |
| | | |
| Total de Órganos Autónomos | \$693,346,792 | \$959,322,599 |
| | | |
| Total del Sector Paraestatal | \$12,605,618,001 | \$15,400,312,235 |
| Totales | \$39,183,975,462 | \$47,279,415,808 |

| Total de Pasivo de los Organismos Autónomos | Pasivo al 31 de diciembre de 2020 | Pasivo al 31 de diciembre de 2021 |
|--|-----------------------------------|-----------------------------------|
| | | |
| Instituto Estatal Electoral de Baja California | \$44,851,551 | \$13,819,852 |
| Universidad Autónoma de Baja California | \$638,996,511 | \$688,060,170 |
| Comisión Estatal de los Derechos Humanos | \$3,830,967 | \$5,401,419 |
| Instituto de Trans. y Acceso a la Inf. Pública | \$562,022 | \$445,943 |
| Fiscalía General del Estado de Baja California | - | \$245,507,236 |
| Tribunal de Justicia Administrativa | \$3,138,903 | \$4,206,442 |
| Tribunal de Justicia Electoral | \$1,966,838 | \$1,881,537 |
| Totales | \$693,346,792 | \$959,322,599 |

Gobierno del Estado de Baja California

10.3.- Relación de Pasivos de las Entidades Paraestatales 2020 al 2021

Cifras en pesos

| Relación de Pasivos de las Entidades Paraestatales | Diciembre 2020 | Diciembre 2021 |
|--|-------------------------|-------------------------|
| Comité de Planeación para el Desarrollo del Estado | \$1,083,718 | \$644,595 |
| Centro Metropolitano de Convenciones Tijuana-Rosarito-Tecate | \$2,615,764 | \$6,444,406 |
| Administradora de la Vía Corta Tijuana-Tecate | \$17,535,362 | \$15,672,688 |
| Comisión Estatal del Agua de Baja California | \$797,541,379 | \$1,440,770,063 |
| Comisión Estatal de Servicios Públicos de Mexicali | \$1,271,453,952 | \$1,079,047,655 |
| Comisión Estatal de Servicios Públicos de Tijuana | \$3,244,985,415 | \$3,667,362,622 |
| Comisión Estatal de Servicios Públicos de Ensenada | \$1,483,935,799 | \$1,790,352,688 |
| Comisión Estatal de Servicios Públicos de Tecate | \$46,007,271 | \$28,671,187 |
| Instituto de Infraestructura Física Educativa de B. C. | \$689,932,142 | \$796,760,405 |
| Junta de Urbanización del Estado de B. C. | \$6,640,150 | \$6,384,314 |
| Fideicomiso Público de Administración de Fondos e Inversión del Tramo Carretero Centinela-Rumorosa | \$8,085,993 | \$6,351,227 |
| Instituto para el Desarrollo Inmobiliario y de la Vivienda | \$731,831,805 | \$714,102,233 |
| Instituto de Servicios de Salud Pública del Estado B. C. | \$353,734,906 | \$522,504,245 |
| Comisión de Arbitraje Médico del Estado de B. C. | \$161,657 | \$238,148 |
| Instituto de Psiquiatría del Estado de B. C. | \$21,803,392 | \$34,541,773 |
| Sistema para el Desarrollo Integral de la Familia de B. C. | \$102,712,700 | \$49,531,808 |
| Instituto de la Juventud de Baja California | \$6,745,340 | \$5,498,045 |
| Instituto de la Mujer para el Estado de B. C. | \$2,231,685 | \$1,410,111 |
| Instituto de Capacitación de Alta Tecnología | \$441,206 | \$331,733 |
| Fideicomiso Fondo de Garantías Complementarias | \$68,386,113 | \$73,390,468 |
| Fideicomiso Público para la Promoción Turística | \$1,651,477 | \$2,857,219 |
| Colegio de Bachilleres del Estado de Baja California | \$329,140,141 | \$332,963,438 |
| Colegio de Estudios Científicos y Tecnológicos del Edo. | \$557,181,289 | \$564,625,761 |
| Colegio de Educación Profesional Técnica del Estado | \$21,010,913 | \$24,006,308 |
| Instituto de Cultura de Baja California | \$34,044,236 | \$14,874,330 |
| Instituto del Deporte y la Cultura Física de B. C. | \$76,024,647 | \$58,772,983 |
| Instituto de Servicios Educativos y Pedagógicos de B. C. | \$323,583,986 | \$465,219,007 |
| Universidad Tecnológica de Tijuana | \$81,402,830 | \$7,736,221 |
| Comisión Estatal del Sistema Penitenciario | \$49,557,492 | \$232,447,495 |
| Instituto contra las Adicciones de Baja California | \$5,266,026 | \$7,604,379 |
| Instituto de Identidad Vehicular y Combate Contaminación | \$7,817,931 | \$3,546,807 |
| Unidad de Especialidades Médicas de B. C. | \$53,987,172 | \$45,073,778 |
| Centro de Justicia para las Mujeres | \$480,238 | \$876,594 |
| Universidad Politécnica de Baja California | \$5,854,142 | \$6,876,617 |
| Instituto de Administración de Bienes para la Restitución Social | \$728,501 | \$589,785 |
| Comisión Estatal de Energía de Baja California | \$15,626,036 | \$553,710 |
| Instituto de Movilidad Sustentable del Estado de B. C. | \$7,461,311 | \$7,265,058 |
| Secretaría Ejecutiva del Sistema Estatal Anticorrupción | \$689,060 | \$2,181,091 |
| ISSSTECALI | \$2,243,552,955 | \$3,382,231,240 |
| Totales | \$12,605,618,001 | \$15,400,312,235 |

Gobierno del Estado de Baja California

10.4.- Servicios Profesionales, Científicos y Técnicos

Cifras en pesos

| Servicios Profesionales, Científicos y Técnicos | 2020 | 2021 |
|--|-----------------------|-----------------------|
| Entidades Paraestatales | | |
| Comité de Planeación para el Desarrollo del Estado | \$ 481,739 | \$ 177,625 |
| Centro Metropolitano de Convenciones Tijuana-Rosarito-Tecate | \$ 1,884,496 | \$ 1,242,975 |
| Administradora de la Vía Corta Tijuana-Tecate | \$ 9,713,751 | \$ 4,569,084 |
| Comisión Estatal del Agua de Baja California | \$ 9,068,525 | \$ 12,093,948 |
| Comisión Estatal de Servicios Públicos de Mexicali | \$ 28,664,694 | \$ 37,401,342 |
| Comisión Estatal de Servicios Públicos de Tijuana | \$ 365,173,102 | \$ 334,836,351 |
| Comisión Estatal de Servicios Públicos de Ensenada | \$ 17,786,241 | \$ 16,950,128 |
| Comisión Estatal de Servicios Públicos de Tecate | \$ 6,062,208 | \$ 7,443,955 |
| Instituto de Infraestructura Física Educativa de B. C. | \$ 2,534,793 | \$ 4,192,800 |
| Junta de Urbanización del Estado de B. C. | \$ 957,310 | \$ 772,822 |
| Fideicomiso Público de Administración de Fondos e | | |
| Inversión del Tramo Carretero Centinela-Rumorosa | \$ 2,348,906 | \$ 2,744,268 |
| Instituto para el Desarrollo Inmobiliario y de la Vivienda | \$ 2,228,491 | \$ 2,678,729 |
| Instituto de Servicios de Salud Pública del Estado B. C. | \$ 116,762,056 | \$ 147,712,831 |
| Comisión de Arbitraje Médico del Estado de B. C. | \$ 264,999 | \$ 154,831 |
| Instituto de Psiquiatría del Estado de B. C. | \$ 3,670,182 | \$ 2,390,887 |
| Sistema para el Desarrollo Integral de la Familia de B. C. | \$ 35,719,422 | \$ 49,498,191 |
| Instituto de la Juventud de Baja California | \$ 152,512 | \$ 168,738 |
| Instituto de la Mujer para el Estado de B. C. | \$ 12,411,547 | \$ 13,276,753 |
| Instituto de Capacitación de Alta Tecnología | \$ 147,357 | \$ 110,262 |
| Fondo de Fomento Agropecuario de Baja California | \$ 12,600 | \$ - |
| Fideicomiso Fondo de Garantías Complementarias | \$ 40,770 | \$ 65,276 |
| Fideicomiso Público para la Promoción Turística | \$ 5,863,471 | \$ 4,331,849 |
| Colegio de Bachilleres del Estado de Baja California | \$ 11,039,905 | \$ 27,728,185 |
| Colegio de Estudios Científicos y Tecnológicos del Edo. | \$ 8,014,558 | \$ 10,718,561 |
| Colegio de Educación Profesional Técnica del Estado | \$ 5,809,086 | \$ 5,952,032 |
| Instituto de Cultura de Baja California | | \$ 10,385,312 |
| Instituto del Deporte y la Cultura Física de B. C. | \$ 13,436,920 | \$ 20,231,419 |
| Instituto de Servicios Educativos y Pedagógicos de B. C. | \$ 30,601,582 | \$ 24,092,489 |
| Universidad Tecnológica de Tijuana | \$ 6,043,824 | \$ 7,542,116 |
| Comisión Estatal del Sistema Penitenciario | \$ 510,615 | \$ 868,843 |
| Instituto contra las Adicciones de Baja California | \$ 541,280 | \$ 2,385,819 |
| Instituto de Identidad Vehicular y Combate Contaminación | \$ 9,871,475 | \$ 3,281,210 |
| Unidad de Especialidades Médicas de B. C. | \$ 28,776,826 | \$ 18,496,938 |
| Universidad Politécnica de Baja California | \$ 1,414,997 | \$ 1,205,199 |
| Instituto de Administración de Bienes para la Restitución Social | \$ 44,618 | \$ 1,748 |
| Comisión Estatal de Energía de Baja California | \$ 1,138,547 | \$ 518,033 |
| Instituto de Movilidad Sustentable del Estado de B. C. | \$ 2,068,625 | \$ 3,584,980 |
| Secretaría Ejecutiva del Sistema Estatal Anticorrupción | \$ 58,027 | \$ 19,478 |
| ISSSTECALI | \$ 160,263,123 | \$ 197,664,503 |
| Total Anual | \$ 901,583,180 | \$ 977,490,510 |

Gobierno del Estado de Baja California

10.5.- Transferencias a Órganos Autónomos y Paraestatales

Cifras en pesos

| | 2020 | 2020 | 2021 | 2021 |
|--|-----------------|-------------------------|-----------------|-------------------------|
| Poder Legislativo | | \$791,887,542 | | \$857,827,630 |
| Congreso del Estado | \$588,694,542 | | \$618,129,275 | |
| Auditoría Superior del Estado de Baja California | \$203,193,000 | | \$239,698,355 | |
| Poder Judicial | | \$1,049,823,261 | | \$1,117,559,892 |
| Tribunal Superior de Justicia | \$1,049,823,261 | | \$1,117,559,892 | |
| Órganos Autónomos | | \$4,564,575,592 | | \$6,872,662,480 |
| Instituto Estatal Electoral de Baja California | \$235,512,429 | | \$432,000,741 | |
| Universidad Autónoma de Baja California | \$4,193,317,742 | | \$3,579,752,544 | |
| Comisión Estatal de los Derechos Humanos | \$42,157,045 | | \$42,157,056 | |
| Instituto de Trans. y Acceso a la Inf. Pública | \$13,888,305 | | \$13,888,305 | |
| Fiscalía General del Estado | - | | \$2,705,857,696 | |
| Tribunal de Justicia Administrativa | \$53,451,247 | | \$66,000,006 | |
| Tribunal de Justicia Electoral | \$26,248,824 | | \$33,006,132 | |
| Organismos Paraestatales | | \$25,059,552,505 | | \$31,029,240,173 |
| Comité de Planeación para el Desarrollo del Estado | \$15,658,027 | | \$13,739,827 | |
| Centro Metropolitano de Convenciones Tijuana-Rosarito-Tecate | - | | \$1,500,000 | |
| Comisión Estatal del Agua de Baja California | \$513,000 | | \$500,000 | |
| Comisión Estatal de Servicios Públicos de Mexicali | \$3,324,811 | | \$21,486,607 | |
| Comisión Estatal de Servicios Públicos de Tijuana | \$19,088,534 | | \$48,945,482 | |
| Comisión Estatal de Servicios Públicos de Ensenada | \$23,991,076 | | \$500,000 | |
| Comisión Estatal de Servicios Públicos de Tecate | \$18,748,043 | | \$300,000 | |
| Instituto de Infraestructura Física Educativa de B. C. | \$13,780,335 | | \$15,134,011 | |
| Junta de Urbanización del Estado de B. C. | \$15,328,136 | | \$15,328,136 | |
| Instituto para el Desarrollo Inmobiliario y de la Vivienda | \$72,296,502 | | - | |
| Instituto de Servicios de Salud Pública del Estado B. C. | \$4,718,911,985 | | \$4,898,379,811 | |
| Comisión de Arbitraje Médico del Estado de B. C. | \$3,216,716 | | \$3,081,315 | |
| Instituto de Psiquiatría del Estado de B. C. | \$143,842,238 | | \$116,416,967 | |
| Sistema para el Desarrollo Integral de la Familia de B. C. | \$1,146,878,188 | | \$691,130,217 | |
| Instituto de la Juventud de Baja California | \$67,140,669 | | \$64,458,413 | |
| Instituto de la Mujer para el Estado de B. C. | \$17,630,522 | | \$17,426,776 | |
| Instituto de Capacitación de Alta Tecnología | \$5,951,304 | | \$5,843,797 | |
| Fondo de Fomento Agropecuario de Baja California | \$61,508,262 | | - | |
| Fideicomiso Fondo de Garantías Complementarias | \$31,806,650 | | \$35,808,650 | |
| Fideicomiso Público para la Promoción Turística | \$100,149,685 | | \$229,960,934 | |
| Colegio de Bachilleres del Estado de Baja California | \$1,061,573,094 | | \$1,109,438,193 | |

| | | | | |
|--|-------------------------|-------------------------|-------------------------|-------------------------|
| Colegio de Estudios Científicos y Tecnológicos del Edo. | \$627,140,940 | | \$841,458,051 | |
| Colegio de Educación Profesional Técnica del Estado | \$153,280,327 | | \$152,458,917 | |
| Instituto de Cultura de Baja California | \$200,075,453 | | \$206,552,098 | |
| Instituto del Deporte y la Cultura Física de B. C. | \$337,503,603 | | \$227,120,109 | |
| Instituto de Servicios Educativos y Pedagógicos de B. C. | \$12,822,770,876 | | \$12,840,341,162 | |
| Universidad Tecnológica de Tijuana | \$121,913,135 | | \$127,535,064 | |
| Comisión Estatal del Sistema Penitenciario | \$309,336,621 | | \$1,086,636,573 | |
| Instituto contra las Adicciones de Baja California | \$44,696,486 | | \$89,163,278 | |
| Instituto de Identidad Vehicular y Combate Contaminación | \$29,076,875 | | \$24,430,110 | |
| Comisión Local de Búsqueda | \$4,273,891 | | \$57,378,357 | |
| Régimen de Protección Social en Salud de B. C. | \$99,756,876 | | - | |
| Unidad de Especialidades Médicas de B. C. | \$260,703,017 | | \$200,036,913 | |
| Centro de Justicia para las Mujeres | \$3,278,414 | | \$7,352,827 | |
| Universidad Politécnica de Baja California | \$35,102,048 | | \$38,030,990 | |
| Instituto de Administración de Bienes para la Restitución Social | \$17,991,979 | | \$14,730,358 | |
| Comisión Estatal de Energía de Baja California | \$63,129,541 | | \$53,137,494 | |
| Secretaría Ejecutiva del Sistema Estatal Anticorrupción | \$12,935,410 | | - | |
| ISSSTECALI | \$2,375,249,236 | | \$7,773,498,736 | |
| TOTALES | \$25,059,552,505 | \$31,465,838,900 | \$31,029,240,173 | \$39,877,290,175 |



11 Estado de Situación Financiera

al 31 de diciembre de 2021

Fuente: [https://wsxtbc.ebajacalifornia.gob.mx/
CdnBc/api/Imagenes/ObtenerImagenDeSistema?sistemaSolicitante
=CIM&nombreArchivo=Documentos/
2021/3/3/4/2/2/2021_3_3_4_2_2_3.pdf&descargar=false](https://wsxtbc.ebajacalifornia.gob.mx/CdnBc/api/Imagenes/ObtenerImagenDeSistema?sistemaSolicitante=CIM&nombreArchivo=Documentos/2021/3/3/4/2/2/2021_3_3_4_2_2_3.pdf&descargar=false)

| ACTIVO | 2021 | 2020 | PASIVO | 2021 | 2020 |
|---|-----------------------------|-----------------------------|--|-----------------------------|-----------------------------|
| ACTIVO CIRCULANTE | \$ 49,397,146,287.40 | \$ 41,858,172,985.86 | PASIVO CIRCULANTE | \$ 29,901,173,038.50 | \$ 24,959,798,373.35 |
| EFFECTIVO Y EQUIVALENTES | \$ 4,069,770,716.53 | \$ 719,811,373.91 | CUENTAS POR PAGAR A CORTO PLAZO | \$ 13,675,091,862.78 | \$ 10,725,163,420.70 |
| DERECHOS A RECIBIR EFECTIVO O EQUIVALENTES | \$ 2,698,604,814.35 | \$ 1,914,538,389.85 | DOCUMENTOS POR PAGAR A CORTO PLAZO | \$ 0.00 | \$ 0.00 |
| DERECHOS A RECIBIR BIENES O SERVICIOS | \$ 411,191,450.27 | \$ 167,601,056.91 | PORCIÓN A CORTO PLAZO DE LA DEUDA PÚBLICA A LARGO PLAZO | \$ 181,866,997.00 | \$ 109,951,125.99 |
| INVENTARIOS | \$ 484,463.04 | \$ 0.00 | TÍTULOS Y VALORES A CORTO PLAZO | \$ 0.00 | \$ 0.00 |
| ALMACENES | \$ 2,334,639.24 | \$ 1,876,731.44 | PASIVOS DIFERIDOS A CORTO PLAZO | \$ 0.00 | \$ 0.00 |
| ESTIMACIÓN POR PÉRDIDA O DETERIORO DE ACTIVOS CIRCULANTES | \$ 0.00 | \$ 0.00 | FONDOS Y BIENES TERCEROS EN GARANTÍA Y/O ADMINISTRACIÓN A CORTO PLAZO | \$ 230,274,723.64 | \$ 172,522,696.64 |
| OTROS ACTIVOS CIRCULANTES | \$ 0.00 | \$ 0.00 | PROVISIONES A CORTO PLAZO | \$ 0.00 | \$ 0.00 |
| TOTAL DE ACTIVO CIRCULANTE | \$ 7,182,386,083.43 | \$ 2,803,827,552.11 | OTROS PASIVOS A CORTO PLAZO | \$ 716,846,505.06 | \$ 1,682,745,286.41 |
| ACTIVO NO CIRCULANTE | \$ 1,208,139,604.90 | \$ 1,400,389,660.83 | TOTAL DE PASIVO CIRCULANTE | \$ 14,754,080,088.48 | \$ 12,690,382,529.74 |
| INVERSIONES FINANCIERAS A LARGO PLAZO | \$ 87,279,852.65 | \$ 36,093,274.74 | PASIVO NO CIRCULANTE | | |
| DERECHOS A RECIBIR EFECTIVO O EQUIVALENTES A LARGO PLAZO | \$ 44,863,793,501.60 | \$ 41,054,352,776.03 | CUENTAS POR PAGAR A LARGO PLAZO | \$ 0.00 | \$ 0.00 |
| BIENES INMUEBLES, INFRAESTRUCTURA Y CONSTRUCCIONES EN PROCESO | \$ 1,171,622,197.05 | \$ 2,871,359,585.02 | DOCUMENTOS POR PAGAR A LARGO PLAZO | \$ 0.00 | \$ 0.00 |
| BIENES MUEBLES | \$ 57,768,581.60 | \$ 195,128,086.03 | DEUDA PÚBLICA A LARGO PLAZO | \$ 15,147,092,950.02 | \$ 12,269,415,843.61 |
| ACTIVOS INTANGIBLES | (\$ 5,173,843,533.83) | (\$ 6,502,977,948.90) | PASIVOS DIFERIDOS A LARGO PLAZO | \$ 0.00 | \$ 0.00 |
| DEPRECIACIÓN, DETERIORO Y AMORTIZACIÓN ACUMULADA DE BIENES | \$ 0.00 | \$ 0.00 | FONDOS Y BIENES DE TERCEROS EN GARANTÍA Y/O EN ADMINISTRACIÓN A LARGO PLAZO | \$ 0.00 | \$ 0.00 |
| ACTIVOS DIFERIDOS | \$ 0.00 | \$ 0.00 | PROVISIONES A LARGO PLAZO | \$ 0.00 | \$ 0.00 |
| ESTIMACIÓN POR PÉRDIDA O DETERIORO DE ACTIVOS NO CIRCULANTES | \$ 0.00 | \$ 0.00 | TOTAL DE PASIVO NO CIRCULANTE | \$ 15,147,092,950.02 | \$ 12,269,415,843.61 |
| OTROS ACTIVOS NO CIRCULANTES | \$ 0.00 | \$ 0.00 | TOTAL DE PASIVO | \$ 29,901,173,038.50 | \$ 24,959,798,373.35 |
| TOTAL DE ACTIVO NO CIRCULANTE | \$ 42,214,760,203.97 | \$ 39,054,345,433.75 | HACIENDA PÚBLICA / PATRIMONIO | \$ 19,495,973,248.91 | \$ 16,898,374,612.51 |
| TOTAL DE ACTIVO | \$ 49,397,146,287.40 | \$ 41,858,172,985.86 | HACIENDA PÚBLICA/PATRIMONIO CONTRIBUIDO | \$ 21,783,921,835.39 | \$ 21,719,117,108.75 |
| | | | APORTACIONES | \$ 18,863,545,652.90 | \$ 18,863,545,652.90 |
| | | | DONACIONES DE CAPITAL | \$ 2,920,376,182.49 | \$ 2,855,571,455.85 |
| | | | ACTUALIZACIÓN DE LA HACIENDA PÚBLICA/PATRIMONIO | \$ 0.00 | \$ 0.00 |
| | | | HACIENDA PÚBLICA/PATRIMONIO GENERADO | (\$ 2,287,948,586.48) | (\$ 4,820,742,486.24) |
| | | | RESULTADOS DEL EJERCICIO (AHORRO/DES AHORRO) | (\$ 1,956,916,390.16) | (\$ 1,000,418,542.08) |
| | | | RESULTADOS DE EJERCICIOS ANTERIORES | (\$ 14,185,869,926.29) | (\$ 13,135,965,019.36) |
| | | | REVALUOS | \$ 17,237,477,107.87 | \$ 13,493,455,200.13 |
| | | | RESERVAS | \$ 0.00 | \$ 0.00 |
| | | | RECTIFICACIÓN DE RESULTADOS DE EJERCICIOS ANTERIORES | (\$ 3,382,639,377.90) | (\$ 4,177,814,134.93) |
| | | | EXCESO O INSUFICIENCIA EN LA ACTUALIZACIÓN DE LA HACIENDA PÚBLICA/PATRIMONIO | \$ 0.00 | \$ 0.00 |
| | | | RESULTADO POR POSICIÓN MONETARIA | \$ 0.00 | \$ 0.00 |
| | | | RESULTADO POR TENENCIA DE ACTIVOS NO MONETARIOS | \$ 0.00 | \$ 0.00 |
| | | | TOTAL DE HACIENDA PÚBLICA / PATRIMONIO | \$ 19,495,973,248.91 | \$ 16,898,374,612.51 |
| | | | TOTAL PASIVO Y HACIENDA PÚBLICA / PATRIMONIO | \$ 49,397,146,287.41 | \$ 41,858,172,985.86 |

BAJO PROTESTA DE DECIR VERDAD DECLARAMOS QUE LOS ESTADOS FINANCIEROS Y SUS NOTAS, SON RAZONABLEMENTE CORRECTOS Y SON RESPONSABILIDAD DEL EMISOR

MTR. MARCO ANTONIO MORENO MEXÍA
SECRETARIO DE HACIENDA DE BAJA CALIFORNIA

DR. VÍCTOR DANIEL AMADOR BARRAGÁN
SUBSECRETARIO DE INGRESOS DE BAJA CALIFORNIA

MTRA. JOSCELIN ALEYDA DELGADO GALINDO
DIRECTORA DE CONTABILIDAD GUBERNAMENTAL

11.1

Notas a los Estados Financieros

al 31 de diciembre de 2021

Fuente: [https://wsxtbc.ebajacalifornia.gob.mx/
CdnBc/api/Imagenes/ObtenerImagenDeSistema?
sistemaSolicitante=CIM&nombreArchivo=Documentos/
2021/3/3/4/2/2/2021_3_3_4_2_2_10.pdf&descargar=false](https://wsxtbc.ebajacalifornia.gob.mx/CdnBc/api/Imagenes/ObtenerImagenDeSistema?sistemaSolicitante=CIM&nombreArchivo=Documentos/2021/3/3/4/2/2/2021_3_3_4_2_2_10.pdf&descargar=false)



**BAJA
CALIFORNIA**
GOBIERNO DEL ESTADO

PODER EJECUTIVO DEL GOBIERNO DEL ESTADO DE BAJA CALIFORNIA

Notas a los Estados Financieros
Cuenta Pública del Ejercicio Fiscal 2021

De conformidad al Artículo 46, fracción I, inciso g) y 49 de la Ley General de Contabilidad Gubernamental, así como a la normatividad emitida por el Consejo Nacional de Armonización Contable, a continuación se presentan las notas a los Estados Financieros correspondientes a la Cuenta Pública del ejercicio fiscal 2021, con los siguientes apartados:

> Notas de Desglose

> Notas de Memoria

> Notas de Gestión Administrativa

NOTAS DE DESGLOSE

Notas al Estado de Situación Financiera

ACTIVO

Efectivo y Equivalentes \$ 4,069,770,716.53

1.1).- En la cuenta contable de efectivo al cierre del ejercicio se tiene un saldo de \$114,273.78 pesos, correspondientes a los montos que se encontraban en las cajas recaudadoras de Mexicali, Tijuana, Ensenada, Tecate y Playas de Rosarito, estos se encuentran dentro de los cortes de dichas cajas de recaudación del Estado.

1.2).- El saldo de bancos/tesorería de \$1,982,131,952.21 pesos, está integrado por las Instituciones bancarias con cuentas en moneda nacional y moneda extranjera (dólares), estos actualizados al tipo de cambio oficial vigente al día último del cierre del periodo contable.

1.3).- El saldo de inversiones temporales de \$2,085,159,999.96 pesos, corresponde al monto al cierre del periodo que se informa en las cuentas bancarias de inversiones.


1.4).- Los fondos con afectación específica por la cantidad de \$726,750.00 pesos, representan los montos provenientes de los recursos en efectivo entregados a los responsables en las Dependencias solicitantes, en calidad de fondos de operación revolventes.

1.5).- Los depósitos de fondos de terceros en garantía por un saldo de \$1,145,674.14 pesos, corresponde a los recursos consignados en los contratos de arrendamiento de locales y edificios por el Gobierno del Estado.

1.6).- El saldo de otros efectivos y equivalentes por \$492,066.44 pesos, corresponde a los saldos de la cuenta de traspasos bancarios, así como de registros de ingresos virtuales, que se corresponderán con sus contrapartidas correspondientes a través de los registros del egreso respectivos.

| Nombre de la Cuenta | 2021 |
|--|--------------------|
| EFFECTIVO | \$114,273.78 |
| BANCOS/TESORERÍA | \$1,982,131,952.21 |
| INVERSIONES TEMPORALES | \$2,085,159,999.96 |
| FONDOS CON AFECTACIÓN ESPECÍFICA | \$726,750.00 |
| DEPÓSITOS DE FONDOS DE TERCEROS EN GARANTÍA Y/O ADMINISTRACIÓN | \$1,145,674.14 |
| OTROS EFECTIVOS Y EQUIVALENTES | \$492,066.44 |

Efectivo y Equivalentes \$4,069,770,716.53



Derechos a recibir efectivo o equivalentes \$ 2,698,604,814.35

2.1).- El saldo de la cuenta de cuentas por cobrar a corto plazo de **\$9,570,996.35** pesos, corresponde al registro de los contratos de operaciones de compra-venta de terrenos de Gobierno del Estado.

2.2).- El saldo de la cuenta deudores diversos por cobrar a corto plazo de **\$176,364,895.09** pesos, se encuentra integrado principalmente a la afectación de participaciones en garantía por las afectaciones de las participaciones en garantía a través de los fideicomisos de administración y pago de los créditos de la deuda pública.


2.3).- El saldo de la cuenta de ingresos por recuperar de **\$68,524,853.07**, representa partidas en conciliación, toda vez que dicha cuenta opera sistemáticamente como vinculación de los registros de los ingresos en caja y, de los depósitos en cuentas bancarias de gobierno.

2.4).- La cuenta de deudores por anticipos de la Tesorería a corto plazo de **\$248,125.01** pesos, está integrado principalmente por los anticipos de Participaciones Federales a los Municipios son saldos deudores de Municipios que se les participa de acuerdo a Ley, del anticipo extraordinario de las participaciones que solicita el Gobierno del Estado a la Federación.

2.5).- Los préstamos otorgados a corto plazo por **\$2,412,719,875.08** pesos, corresponden en cuantía principal a los montos de préstamos a Entidades Paraestatales, son saldos a recuperar con motivo de préstamos recuperables a Entidades Paraestatales mediante convenios suscritos.

2.6).- El saldo de otros derechos a recibir en efectivo o equivalentes a corto plazo por **\$31,176,069.75** pesos, corresponden a diferentes deudores, productos de convenios de transacción del año 2014, así como de diversos deudores por afectaciones vía participaciones al Estado por incumplimientos de disposiciones de parte de Organismos Paraestatales.

| Nombre de la Cuenta | 2021 |
|--|---------------------------|
| CUENTAS POR COBRAR A CORTO PLAZO | \$9,570,996.35 |
| INGRESOS POR RECUPERAR | \$68,524,853.07 |
| DEUDORES DIVERSOS POR COBRAR A CORTO PLAZO | \$176,364,895.09 |
| DEUDORES POR ANTICIPOS DE LA TESORERÍA A CORTO PLAZO | \$248,125.01 |
| PRÉSTAMOS OTORGADOS A CORTO PLAZO | \$2,412,719,875.08 |
| OTROS DERECHOS A RECIBIR EFECTIVO O EQUIVALENTES A CORTO PLAZO | \$31,176,069.75 |
| Derechos a recibir efectivo o equivalentes | \$2,698,604,814.35 |



Derechos a recibir bienes o servicios \$411,191,450.27

3.1).- Importe correspondiente a la suma de anticipos a proveedores por adquisición de bienes y prestación de servicios es de **\$10,521,716.05** pesos.

3.2).- La cuenta de anticipos a contratistas por obras públicas a corto plazo por **\$400,669,734.22** pesos, se integra por los importes de los entes ejecutores de obra y contratistas por los recursos entregados en calidad de anticipos y/o estimaciones para la realización de las obras públicas, y que son afectados presupuestalmente, al momento de la presentación de la comprobación respectiva.

| Nombre de la Cuenta | 2021 |
|--|-------------------------|
| ANTICIPO A PROVEEDORES POR ADQUISICIÓN DE BIENES Y PRESTACIÓN DE SERVICIOS | \$10,521,716.05 |
| ANTICIPO A CONTRATISTAS POR OBRAS PUBLICAS A CORTO PLAZO | \$400,669,734.22 |
| Derechos a recibir bienes o servicios | \$411,191,450.27 |



Inventarios \$ 484,463.04

4.1).- El saldo de la cuenta de inventarios por \$484,463.04 pesos, representa partidas en etapa de verificación, toda vez que corresponde al reconocimiento de adquisiciones de bienes muebles a través de los Fideicomisos Públicos FIDEM y de FONDOS-BC, con motivo de su incorporación de los saldos contables en libros de gobierno, de acuerdo a las disposiciones normativas aplicables a los fideicomisos públicos sin estructura orgánica, de manera tal que, se habrá de verificar si dichas adquisiciones fueron resguardadas a través de almacenes generales del Estado, en cuyo caso, este saldo se depurará contra resultados patrimoniales de los ejercicios en los cuales se efectuaron las adquisiciones, caso contrario, se tendrán que incorporar al patrimonio del Poder Ejecutivo, a través de resguardo de inventario de almacenes del Estado.

Almacenes \$ 2,334,639.24

5.1).- El saldo de la cuenta de almacén por \$2,334,639.24 pesos, se compone de los valores existentes de materiales (útiles de oficina, equipos menores de tecnologías de la información, material de limpieza, combustibles, lubricantes y aditivos), son los bienes que se tiene para el uso en el accionar ordinario, para ser consumidos en la operación normal del gobierno, este inventario en almacén constituye las partidas del activo corriente que están listas para un eventual consumo, es decir, toda aquella mercancía que se encuentra en almacén valorada al costo de adquisición, la oficialía mayor lleva a cabo bajo el esquema de compras consolidadas, el insumo de los bienes de alto consumo, se encuentra actualmente algunos saldos en depuración, partiendo de la base del análisis que deberá realizar cada ejercicio la oficialía mayor quien tendrá que aportar los elementos par hacer los ajustes necesarios a esta cuenta.

| Nombre de la Cuenta | 2021 |
|--|-----------------------|
| MATERIALES Y UTILES DE OFICINA | \$1,433,886.93 |
| MATERIALES, ÚTILES Y EQUIPOS MENORES DE TECNOLOGÍAS DE LA INFORMACIÓN Y COMUNICACIONES | \$620,411.60 |
| MATERIAL DE LIMPIEZA | -\$197,744.55 |
| COMBUSTIBLES, LUBRICANTES Y ADITIVOS | \$478,085.26 |
| Derechos a recibir bienes o servicios | \$2,334,639.24 |



Inversiones financieras a largo plazo \$ 1,208,139,604.90

6.1).- El saldo de la cuenta fideicomisos, mandatos y contratos análogos por **\$1,202,095,848.90** pesos, se encuentra integrado principalmente por los movimientos realizados en los fideicomisos, NAFINSA Banobras créditos cupón cero, SANTANDER créditos refinanciados, Banco Intercam, Fideicomisos escuelas de calidad, FOAPES, FOVINBC, PRONABES, CONACYT, reserva por crédito Bancomer, FIDEM, FONDOS-BC, plan de beneficios y Bursametrica, estos saldos son los registros de movimientos de los ingresos y egresos operados a través de los Fideicomisos de Administración y Pago de la Deuda, lo mismo que los registros realizados a través de los Fideicomisos sin estructura orgánica que se han incorporado en cumplimiento a las disposiciones de la Ley General de Contabilidad Gubernamental.

6.2).- La cuenta de participaciones y aportaciones de capital por **\$6,043,756.00** pesos, está integrado principalmente por las aportaciones a capital a largo plazo en el sector público y representa el saldo de la compra de acciones en participación que adquirió el Gobierno del Estado en ejercicios pasados, se encuentran pendiente de análisis y cancelación de alguno saldos en esta cuenta.

| Nombre de la Cuenta | 2021 |
|--|---------------------------|
| FIDEICOMISOS, MANDATOS Y CONTRATOS ANÁLOGOS | \$1,202,095,848.90 |
| PARTICIPACIONES Y APORTACIONES DE CAPITAL | \$6,043,756.00 |
| Inversiones financieras a largo plazo | \$1,208,139,604.90 |

Derechos a recibir efectivo o equivalentes a largo plazo \$ 87,279,852.65

7.1).- El saldo de la cuenta derechos a recibir efectivo o equivalentes a largo plazo por **\$87,279,852.65** pesos, se encuentra integrado por los montos de deudores diversos a largo plazo por procesos jurídicos que el gobierno promovió y de los cuales se encuentran en un proceso de espera de sus resolutivos correspondientes.

| Nombre de la Cuenta | 2021 |
|---|------------------------|
| DEUDORES DIVERSOS A LARGO PLAZO | \$87,279,852.65 |
| Derechos a recibir efectivo o equivalentes a largo plazo | \$87,279,852.65 |



Bienes inmuebles, infraestructura y construcciones en proceso \$ 44,863,793,501.60

8.1).- El saldo de la cuenta terrenos por **\$34,329,329,000.28** pesos, se encuentra integrado por los terrenos edificados (con construcciones), así como lo correspondiente al concepto de lotes baldíos que se encuentran con saldos dentro de los registros contables estos corresponden a todo el Estado.

8.2).- La cuenta de edificios no habitacionales con un monto de **\$5,888,918.268.33** pesos, se integra por los conceptos de registros históricos por altas de bienes como escuelas, edificios públicos, áreas verdes suscritas al Gobierno, parques e instalaciones deportivas, todos estos bienes se encuentran en todo el Estado.

8.3).- El saldo de la cuenta contable de infraestructura por **\$81,137,159.39** pesos, se encuentra integrado por las instalaciones registradas de manera histórica del Gobierno del Estado como (aeroportuaria, de agua potable, saneamiento, hidroagrícola y de control de inundaciones, etc), estas se encuentran en todo el Estado.

8.4).- La cuenta de construcciones en proceso en bienes de dominio público por **\$318,742,426.66** pesos, corresponden a edificaciones habitacional en proceso que a su conclusión son incorporadas al patrimonio jurídico del Estado y/o en su defecto, se catalogan como obras no capitalizables para su tratamiento contable de cancelación correspondiente.

8.5).-La cuenta de construcciones en proceso en bienes propios por **\$4,029,378,503.05** pesos, se encuentra integrado por la edificación habitacional en proceso, edificación no habitacional, construcción de obras, obras de urbanización en proceso, instalación y equipamiento en construcciones en proceso, y construcciones en proceso bienes propios, que a su conclusión son incorporadas al patrimonio jurídico del Estado y/o en su defecto, se catalogan como obras no capitalizables para su tratamiento contable de cancelación correspondiente.

8.6).- La cuenta de otros bienes inmuebles por **\$216,288,143.89** pesos, corresponde a otros bienes inmuebles en proceso de regularización, adquisición de terrenos de parte de Gobierno del Estado, así como de saldos remanentes de bienes que formaron parte de Convenios de Reconocimiento y Dación de pago.

| Nombre de la Cuenta | 2021 |
|--|----------------------------|
| TERRENOS | \$34,329,329,000.28 |
| EDIFICIOS NO HABITACIONALES | \$5,888,918,268.33 |
| INFRAESTRUCTURA | \$81,137,159.39 |
| CONSTRUCCIONES EN PROCESO EN BIENES DE DOMINIO PÚBLICO | \$318,742,426.66 |
| CONSTRUCCIONES EN PROCESO EN BIENES PROPIOS | \$4,029,378,503.05 |
| OTROS BIENES INMUEBLES | \$216,288,143.89 |
| Bienes inmuebles, infraestructura y construcciones en proceso | \$44,863,793,501.60 |



Bienes muebles \$1,171,622,197.05

9.1).- El saldo de la cuenta mobiliario y equipo de administración por \$545,276,875.95 pesos, se encuentra integrado por muebles de oficina y estantería, equipos de cómputo y tecnológicos de la información, equipos y aparatos audiovisuales y aparatos deportivos.

9.2).- La cuenta de mobiliario y equipo educacional y recreativo con un monto de \$56,647,817.20 pesos, se integra por los conceptos de equipo fotográfico y de video.

9.3).- El saldo de la cuenta equipo e instrumental médico y de laboratorio \$37,130,607.26 pesos, se encuentra integrado por el monto de equipo e instrumental médico y de laboratorio requerido para proporcionar los servicios médicos, hospitalarios y demás actividades de salud e investigación científica y técnica.

9.4).- Vehículos y equipo de transporte por \$311,685,599.06 pesos, representa toda clase de equipo de transporte terrestre, ferroviario, aéreo, aeroespacial, marítimo, lacustre, fluvial y auxiliar de transporte.

9.5).- El saldo de maquinaria, otros equipos y herramientas por \$212,745,763.58 pesos, se encuentra integrado por la maquinaria y el equipo agropecuario, el equipo industrial, la maquinaria y el equipo de construcción, los sistemas de aire acondicionado y calefacción, los equipos generadores de electricidad, equipo de comunicación y telecomunicación y las herramientas.

9.6).- La cuenta de colecciones, obras de arte y objetos valiosos con un monto de \$8,135,534.00 pesos, representa el monto de bienes artísticos, obras de arte, objetos valiosos y otros elementos coleccionables.

| Nombre de la Cuenta | 2021 |
|---|---------------------------|
| MOBILIARIO Y EQUIPO DE ADMINISTRACIÓN | \$545,276,875.95 |
| MOBILIARIO Y EQUIPO EDUCACIONAL Y RECREATIVO | \$56,647,817.20 |
| EQUIPO E INSTRUMENTAL MÉDICO Y DE LABORATORIO | \$37,130,607.26 |
| VEHÍCULOS Y EQUIPO DE TRANSPORTE | \$311,685,599.06 |
| MAQUINARIA, OTROS EQUIPOS Y HERRAMIENTAS | \$212,745,763.58 |
| COLECCIONES, OBRAS DE ARTE Y OBJETOS VALIOSOS | \$8,135,534.00 |
| Bienes muebles | \$1,171,622,197.05 |

Activos intangibles \$ 57,768,581.60

10.1).- El saldo de la cuenta software por **\$31,137,672.87** pesos, se encuentra integrado por el conjunto de programas informáticos y representa el monto de paquetes y programas de informática, para ser aplicados en los sistemas administrativos y operativos computarizados del ente público que permiten ejecutar diversas tareas y acciones en el gobierno.

10.2).- La de patentes, marcas y derechos con un monto de **\$10,000.00** pesos, corresponde al saldo registrado por marcas propiedad del gobierno, y representa el monto de patentes, marcas y derechos, para el desarrollo de las funciones del ente público.

10.3).- El saldo de la cuenta licencias por **\$26,620,908.73** pesos, se encuentra integrado por las licencias informáticas y se representa por el monto de permisos informáticos e intelectuales.

| Nombre de la Cuenta | 2021 |
|-----------------------------|------------------------|
| SOFTWARE | \$31,137,672.87 |
| PATENTES, MARCAS Y DERECHOS | \$10,000.00 |
| LICENCIAS | \$26,620,908.73 |
| Activos intangibles | \$57,768,581.60 |

Depreciación, deterioro y amortización acumulada de bienes **-\$5,173,843,533.83**

11.1).- El saldo de la cuenta depreciación acumulada de bienes inmuebles por **-\$4,216,269,943.47** pesos, representa el monto de la disminución periódica del valor nominal de inmuebles, derivado de su uso o desgaste que han sufrido los inmuebles de gobierno (depreciación acumulada de edificios públicos en el Estado).

11.2).- La cuenta de depreciación acumulada de infraestructura por **-\$63,194,946.91** pesos, representa el monto de la disminución periódica del valor nominal de infraestructura, derivado de su uso o desgaste que han sufrido.

11.3).- El saldo de la cuenta depreciación acumulada de bienes muebles **-\$870,698,804.44** pesos, representa el monto de la disminución periódica del valor nominal de los bienes muebles, derivado de su uso o desgaste (muebles de oficina y estantería, equipos de cómputo y de tecnologías de la información, equipos y aparatos audiovisuales, médico y de laboratorios, equipos de transporte, equipos de defensa y seguridad social, maquinaria y equipo industrial, sistemas de aire acondicionado, etc).

11.4).- El saldo de la cuenta depreciación acumulada de activos intangibles **-\$23,679,839.01** pesos, representa el monto de consumo gradual de los activos intangibles (licencias informáticas).

| Nombre de la Cuenta | 2021 |
|---|----------------------------|
| DEPRECIACIÓN ACUMULADA DE BIENES INMUEBLES | -\$4,216,269,943.47 |
| DEPRECIACIÓN ACUMULADA DE INFRAESTRUCTURA | -\$63,194,946.91 |
| DEPRECIACIÓN ACUMULADA DE BIENES MUEBLES | -\$870,698,804.44 |
| AMORTIZACIÓN ACUMULADA DE ACTIVOS INTANGIBLES | -\$23,679,839.01 |
| Depreciación, deterioro y amortización acumulada de bienes | -\$5,173,843,533.83 |

PASIVO

Cuentas por pagar a corto plazo \$ 13,675,091,862.78

12.1).- El saldo de la cuenta servicios personales por pagar a corto plazo **\$921,027,743.14** pesos, se integra por las remuneraciones por pagar al personal de carácter permanente a corto plazo (Burocracia, Magisterio, Pensión Humanitaria), remuneraciones adicionales y especiales por pagar a corto plazo, seguridad social y seguros por pagar a corto plazo (ISSSTECALI), otras prestaciones sociales y económicas por pagar a corto plazo (plan de beneficios).

12.2).- La cuenta de proveedores por pagar a corto plazo por **\$596,511,531.96** pesos, se integra por proveedores por adquisición de bienes, contratos y servicios, tramites transitorios, tramites de pagos de retenciones a través del proceso de nóminas, aportaciones por pagar al sindicato, aseguradoras, prestamos de ISSSTECALI, y otras deudas por pagar a corto plazo por tramites de reembolso de capital e intereses por pagos de la deuda.

12.3).- El saldo de la cuenta contratistas por obras públicas por pagar a corto plazo por **\$92,987,878.98** pesos, se integra por los conceptos de contratistas por obras públicas en bienes de dominio público por pagar a corto plazo, y por el saldo de contratistas por obras publicas en bienes propios por pagar corto.

12.4).- El saldo de la cuenta participaciones y aportaciones por pagar a corto plazo por **\$490,605,727.23** pesos, corresponde a las aportaciones de los Ayuntamientos del Estado al fideicomiso ZOFEMAT (zona federal marítimo terrestre), y a los convenios de las cuentas por pagar como ICIC, y el concepto convenio de 5 al millar recurso destinado a la Secretaría de la Honestidad y la Función Pública.

12.5).- El saldo de la cuenta transferencias otorgadas por pagara a corto plazo por **\$6,219,085,778.82** pesos, corresponde a las transferencias internas asignadas al sector público como las transferencias a Poderes y Entidades Paraestatales, al concepto de subsidios organismos autónomos y ayudas sociales como becas entre otras.

| Nombre de la Cuenta | 2021 |
|---|--------------------|
| SERVICIOS PERSONALES POR PAGAR A CORTO PLAZO | \$921,027,743.14 |
| PROVEEDORES POR PAGAR A CORTO PLAZO | \$596,511,531.96 |
| CONTRATISTAS POR OBRAS PÚBLICAS POR PAGAR A CORTO PLAZO | \$92,987,878.98 |
| PARTICIPACIONES Y APORTACIONES POR PAGAR A CORTO PLAZO | \$490,605,727.23 |
| TRANSFERENCIAS OTORGADAS POR PAGAR A CORTO PLAZO | \$6,219,085,778.82 |



12.6).- El saldo de la cuenta de intereses, comisiones y otros gastos de la deuda pública por pagar a corto plazo **\$22,571,700.26** pesos, se integra por intereses sobre préstamos de deuda pública interna por pagar a corto plazo, así como a los gastos de la deuda pública por pagar a corto plazo por el concepto de calificadoras (HR Ratings, Moodys).

12.7).- La cuenta de retenciones y contribuciones por pagar a corto plazo por **\$437,148,568.10** pesos, este saldo se integra por las retenciones de impuestos por pagar del Impuestos Sobre la Renta por relación laboral, arrendamientos y honorarios profesionales, así como a otras retenciones y contribuciones (cuotas sindicales burocracia y magisterio, descuentos judiciales).

12.8).- El saldo de la cuenta devoluciones de ley de ingresos por pagar a corto plazo por **\$50,298,209.60** pesos, se integra principalmente por el saldo a favor de la Tesorería de la Federación por los saldos TESOFE, que se le está cubriendo paulatinamente a través del esquema de pago a través de la liquidación mensual de la constancia de compensación del rendimiento de los ingresos coordinados, y que corresponde a saldos a cargo del Estado, incluyendo las cargas financieras correspondientes.

12.9).- El saldo de otras cuentas por pagar a corto plazo **\$4,844,854,724.69** pesos, corresponde a los principalmente a los anticipos de participaciones por pagar.

| Nombre de la Cuenta | 2021 |
|--|----------------------------|
| INTERESES, COMISIONES Y OTROS GASTOS DE LA DEUDA PÚBLICA POR PAGAR A CORTO PLAZO | \$22,571,700.26 |
| RETENCIONES Y CONTRIBUCIONES POR PAGAR A CORTO PLAZO | \$437,148,568.10 |
| DEVOLUCIONES DE LA LEY DE INGRESOS POR PAGAR A CORTO PLAZO | \$50,298,209.60 |
| OTRAS CUENTAS POR PAGAR A CORTO PLAZO | \$4,844,854,724.69 |
| | \$13,675,091,862.76 |

Porción a corto plazo de la deuda pública a largo plazo \$ 131,866,997.00

13.1).- El saldo de la cuenta porción a corto plazo de la deuda pública a largo plazo por \$131,866,997.00 pesos, se encuentra integrada por la porción que se estima se va amortizar en el año (a corto plazo) de los créditos que componen la deuda pública directa del Poder Ejecutivo.

| Nombre de la Cuenta | Monto |
|----------------------|-------------------------|
| BANAMEX \$1,645 MDP | 16,630,506.00 |
| BANAMEX \$755 MDP | 7,632,846.00 |
| BANORTE \$3,000 MDP | 30,329,190.00 |
| HSBC \$600 MDP | 6,065,838.00 |
| BANOBRAS \$4,000 MDP | 40,438,920.00 |
| BANOBRAS \$315 MDP | 24,769,697.00 |
| BBVA 1 \$1,000 MDP | 2,000,000.00 |
| BBVA 2 \$500 MDP | 1,000,000.00 |
| BBVA 3 \$500 MDP | 1,000,000.00 |
| MULTIVA 1 \$500 MDP | 1,000,000.00 |
| MULTIVA 2 \$500 MDP | 1,000,000.00 |
| Monto total | \$131,866,997.00 |

Fondos y bienes terceros en garantía y/o administración a corto plazo \$ 230,274,723.64

14.1).- El saldo de la cuenta fondos y bienes terceros en garantía y/o administración a corto plazo por \$230,274,723.64 pesos, se encuentra integrado por otras aportaciones para obra que representa las aportaciones para obra pública y son recursos no presupuestales de convenios suscritos para la realización de obras o acciones específicas, intereses de fondos de terceros son los rendimientos financieros que se generan durante la vigencia del manejo de los recursos convenidos, depósitos de fianzas penales en los diferentes Municipios, recaudación de terceros es el registro por administración de recursos con un fin específico, y/o en su defecto que son recaudados por el estado, pero que sin embargo pertenecen a otras dependencias del sector gobierno (Junta de Urbanización).

| Nombre de la Cuenta | Monto |
|---|-------------------------|
| OTROS FONDOS DE TERCEROS EN GARANTÍA Y/O ADMINISTRACIÓN A CORTO PLAZO | \$230,274,723.64 |
| Monto total | \$230,274,723.64 |



Otros pasivos a corto plazo \$ 716,846,505.06

15.2).- El saldo de la cuenta otros pasivos a corto plazo por \$747,716,351.00 pesos, se encuentra integrado por el registro temporal de los ingresos financieros que se recaudan por vías alternas a las oficinas centrales de recaudación de Gobierno (portal de Gobierno, instituciones bancarias, etc.), y que una vez identificado el tipo de contribución al cual corresponden, se reclasifican a las cuentas del ingreso correspondiente.

La recaudación por participar se refiere al registro de los ingresos por concepto de anticipos a cuenta de las participaciones federales que envía la Federación al Estado y que se confrontan una vez que se realiza el rendimiento de los ingresos coordinados federales, para determinar en su caso, un saldo a cargo o a favor del Estado.

| Nombre de la Cuenta | Monto |
|----------------------------|-------------------------|
| INGRESOS POR CLASIFICAR | -\$30,869,845.94 |
| RECAUDACIÓN POR PARTICIPAR | \$747,716,351.00 |
| Monto total | \$716,846,505.06 |

Deuda pública a largo plazo \$ 15,147,092,950.02

16.1).- El saldo de la cuenta deuda pública a largo plazo \$15,147,092,950.02 pesos, se encuentra integrada por varios créditos de los cuales algunos son cupón cero del sistema penitenciario (juicios orales), así como los créditos contratados para el refinanciamiento de la deuda pública de ejercicios anteriores y los últimos créditos adquiridos para inversión pública productiva.

| Nombre de la Cuenta | Monto |
|--------------------------------------|----------------------------|
| PROGRAMA FINANCIERO 2014 | -\$33,211.08 |
| FINANCIAMIENTO SANTANDER | -\$435,676.00 |
| CUPÓN CERO SISTEMA DE JUSTICIA PENAL | \$847,735,849.00 |
| REFINANC. BANAMEX P02-0520050 | \$1,607,791,531.90 |
| REFINANC. BANAMEX P02-0520051 | \$737,922,557.00 |
| REFINANC. BANORTE P02-0520052 | \$2,922,985,429.00 |
| REFINANC. HSBC P02-0520053 | \$586,428,522.00 |
| REFINANC. BANOBRAS P02-0520054 | \$3,909,523,480.00 |
| REFINANC. BANOBRAS P02-0520055 | \$1,544,174,468.12 |
| FINANC. FAFEF BBVA-BANCOMER | \$1,994,000,000.04 |
| FINANC. FAFEF MULTIVA | \$997,000,000.04 |
| Monto total | \$15,147,092,950.02 |



Notas al Estado de Variación en la Hacienda Pública

HACIENDA PÚBLICA/PATRIMONIO \$19,495,973,248.91

17.1).- El saldo de la cuenta aportaciones por \$18,863,545,652.90 pesos, representa los recursos aportados en efectivo o en especie, con fines permanentes de incrementar la Hacienda Pública/Patrimonio.

17.2).- El saldo de la cuenta donaciones de capital por \$2,920,376,182.49 representa el monto de las transferencias de capital, en dinero o en especie, recibidas de unidades gubernamentales u otras Instituciones, con el fin de dotar al gobierno de activos necesarios para su funcionamiento.

17.3).- El saldo de la cuenta resultado del ejercicio (ahorro/desahorro) por -\$1,956,916,390.16 pesos, representa el monto del resultado de la gestión del ejercicio, respecto de los ingresos y gastos corrientes.

17.4).- El saldo de la cuenta resultado de ejercicios anteriores por -\$14,185,869,926.29 pesos, representa el monto correspondiente de resultados de la gestión acumulados provenientes de ejercicios anteriores.

17.5).- El saldo de la cuenta revaluó de bienes inmuebles por \$17,237,477,107.87 pesos, representa el importe de la actualización acumulada de los bienes inmuebles.

17.6).- El saldo de la cuenta rectificaciones de resultados de ejercicios anteriores por -\$3,382,639,377.90 pesos, representan la afectación por las partidas materiales de acuerdo con los lineamientos que emita el CONAC. Por Cambios en Políticas Contables que representan ajustes en el importe de un activo o de un pasivo y a los cambios por Errores Contables que corresponden a la corrección de las omisiones, inexactitudes e imprecisiones de registros en los estados financieros de los entes públicos, o bien por los registros contables extemporáneos, por correcciones por errores aritméticos, por errores en la aplicación de políticas contables, así como la inadvertencia o mala interpretación de hechos.

| Nombre de la Cuenta | 2021 |
|--|----------------------------|
| APORTACIONES | \$18,863,545,652.90 |
| DONACIONES DE CAPITAL | \$2,920,376,182.49 |
| RESULTADO DEL EJERCICIO (AHORRO/DESAHORRO) | -\$1,956,916,390.16 |
| RESULTADO DE EJERCICIOS ANTERIORES | -\$14,185,869,926.29 |
| REVALÚO DE BIENES INMUEBLES | \$17,237,477,107.87 |
| RECTIFICACIÓN DE RESULTADOS DE EJERCICIOS ANTERIORES | -\$3,382,639,377.90 |
| TOTAL HACIENDA PÚBLICA / PATRIMONIO | \$19,495,973,248.91 |



Notas al Estado de Actividades

INGRESOS

Ingresos y otros beneficios \$67,732,664,894.75

Ingresos de la gestión

18.1).- Ingresos por **impuestos** por \$6,763,813,167.07 pesos, son las contribuciones establecidas en Ley que deben pagar las personas físicas y morales, y que son distintas de las aportaciones de seguridad social, contribuciones de mejoras y derechos. (Impuestos sobre los ingresos, Impuesto sobre el patrimonio, Impuesto sobre nóminas, Impuestos ecológicos, Accesorios de los impuestos, Otros impuestos).

18.2).- Ingresos por **contribuciones de mejoras** \$14,711,956.63 pesos, son las establecidas en Ley a cargo de las personas físicas y morales que se beneficien de manera directa por obras públicas (por programas como el PIPCA, por junta de mejoras, FICOTIRO).

18.3).- Ingresos por **productos** \$396,455,897.57 pesos, son los ingresos por concepto de uso y aprovechamiento de bienes, Rendimientos Financieros Ramo 33, Ingresos Financieros que generan las cuentas bancarias de los entes públicos, Ingresos Financieros por recursos federales.

18.4).- Ingresos por **derechos** por \$2,074,714,648.83 pesos, son las contribuciones establecidas en Ley por el uso o aprovechamiento de los bienes del dominio público, así como por recibir servicios que presta el Estado en sus funciones de derecho público, excepto cuando se presten por organismos descentralizados u órganos desconcentrados cuando en este último caso, se trate de contraprestaciones que no se encuentren previstas en las leyes correspondientes. También son derechos las contribuciones a cargo de los organismos públicos descentralizados por prestar servicios exclusivos del Estado.

18.5).- Ingresos por **aprovechamientos** \$163,189,425.62 pesos, son los ingresos que se perciben por funciones de derecho público, cuyos elementos pueden no estar previstos en una Ley sino, en una disposición administrativa de carácter general, provenientes de multas e indemnizaciones no fiscales, reintegros, juegos y sorteos, donativos, Aprovechamientos centros de abastecimiento CERESOS, otros aprovechamientos de gastos de ejecución.

| Nombre de la Cuenta | Monto |
|---------------------------|---------------------------|
| Impuestos | \$6,763,813,167.07 |
| Contribuciones de mejoras | \$14,711,956.63 |
| Derechos | \$2,074,714,648.83 |
| Productos | \$396,455,897.57 |
| Aprovechamientos | \$163,189,425.62 |
| Monto total | \$9,412,885,095.72 |



Participaciones y aportaciones, convenios, incentivos derivados de colaboración, transferencias, asignaciones y subsidios

19.1).- El saldo de la cuenta de participaciones y aportaciones por **\$54,771,119,476.64** pesos, representa los recursos que reciben las Entidades Federativas y los Municipios por concepto de participaciones (Fondo del Impuesto Sobre la Renta, Fondo de Estabilización de los Ingresos para Entidades Federativas FEIEF), aportaciones (Fondo de Aportaciones para Nómina Educativa y gasto operativo FONE), Fondo de Aportaciones para los Servicios de Salud, Fondo de Aportaciones para el Fortalecimiento de Entidades Federativas), convenios (convenios de protección social en salud, otros convenios Comisión Nacional Forestal CONAFOR, programa apoyo infraestructura cultural de los Estados), incentivos derivados de la colaboración fiscal (resarcimiento ISAN, compensación de REPECOS-INTERMEDIOS).

19.1).- El saldo de la cuenta de transferencias, asignaciones, subsidios y ayudas por **\$2,891,400,776.46** pesos, representa el importe de los ingresos destinados en forma directa o indirecta a los sectores público, privado y externo por conceptos de subsidios al sector educación (subsidio UABC, subsidio programa escuelas tiempo completo, subsidio al programa fortalecimiento a la calidad educativa), subsidios sector salud (Hospital Materno Infantil, SIAFASPE), subsidio sector desarrollo social (subsidio CFE, FOTRADIS), subsidio sector infraestructura (FIES, CNA, APAUR, PROAGUA).

| Nombre de la Cuenta | Monto |
|---|----------------------------|
| PARTICIPACIONES Y APORTACIONES | 54,771,119,476.64 |
| TRANSFERENCIAS, ASIGNACIONES, SUBSIDIOS, AYUDAS | 2,891,400,776.46 |
| Monto total | \$57,662,520,253.10 |

Otros ingresos y beneficios

20.1).- El saldo de la cuenta de otros ingresos y beneficios varios por **\$657,259,545.93** pesos, representa el importe de los otros ingresos y beneficios que se derivan de transacciones y eventos inusuales, como los ingresos financieros (intereses ganados fondos FOVIMBC, de FOAPES, becas manutención PRONABES, escuelas de calidad PEC, FONDOS BC), así como de diferencias en el tipo de cambio a favor en efectivo.

| Nombre de la Cuenta | Monto |
|------------------------------------|------------------|
| OTROS INGRESOS Y BENEFICIOS VARIOS | \$657,259,545.93 |



EGRESOS

Gastos y Otras Pérdidas \$ 69,689,581,284.91

Gastos de funcionamiento

21.1).- Servicios Personales por **\$13,025,907,397.47** pesos, corresponde al el importe del gasto por remuneraciones del personal de carácter permanente y transitorio, y las obligaciones que de ello se deriven (sueldos base al personal permanente, eventual, primas de vacaciones, gratificaciones fin de año, compensaciones, aportaciones de seguridad social, pago de indemnizaciones, prestaciones contractuales y estímulos al personal).

21.2).- Materiales y Suministros por **\$250,184,211.23** pesos, corresponde al importe del gasto por toda clase de insumos y suministros requeridos para la prestación de bienes y servicios y para el desempeño de las actividades administrativas (material de administración, emisión de documentos, y artículos oficiales, alimentos y utensilios para personas, materiales y artículos de construcción y reparación, productos químicos, farmacéuticos y de laboratorio, combustible, lubricantes, materiales para seguridad, herramientas, refacciones y accesorios menores).

21.3).- Servicios Generales por **\$2,199,834,595.58** pesos, corresponde al el importe del gasto por todo tipo de servicios que se contraten con particulares o Instituciones del propio sector público; así como los servicios oficiales requeridos para el desempeño de actividades (servicios básicos, servicios profesionales, técnicos, servicios financieros, servicios de instalación, reparación y mantenimiento, servicios de comunicación social y publicidad, servicios de traslados y viáticos, gastos de orden social y cultural, otros servicios generales).

| Nombre de la Cuenta | Monto |
|--------------------------|----------------------------|
| SERVICIOS PERSONALES | \$13,025,907,397.47 |
| MATERIALES Y SUMINISTROS | \$250,184,211.23 |
| SERVICIOS GENERALES | \$2,199,834,595.58 |
| | \$15,475,926,204.28 |



Transferencias, asignaciones, subsidios y otras ayudas

22.1).- Asignaciones al sector público por **\$40,070,252,095.32** pesos, corresponde al importe de las asignaciones al Poder legislativo, al Poder Judicial y Órganos Autónomos (Universidad Autónoma del Estado de Baja California, Instituto Estatal Electoral de Baja California, Comisión Estatal de los Derechos Humanos de Baja California).

22.2).- Transferencias internas otorgadas a Entidades Paraestatales no empresariales y no financieras por **\$507,882,555.88** pesos, corresponde al importe de asignaciones internas, que no implican las contraprestaciones de bienes o servicios, destinadas a Entidades Paraestatales no empresariales y no financieras, con el objeto de financiar gastos inherentes a sus funciones. Estas entidades cuentan con personalidad jurídica propia y en general se les asignó la responsabilidad de proveer bienes y servicios a la comunidad.

22.3).- Subsidios y Subvenciones, Ayudas sociales por **\$949,714,819.42** pesos, corresponde al importe de las asignaciones que los entes públicos otorgan a personas, Instituciones y diversos sectores de la población para propósitos sociales (ayudas sociales a personas, fideicomiso FOAPES, FOVIMBC, FIDEM, FONDOS-BC, BECAS e Instituciones sin fines de lucro).

22.4).- Pensiones y jubilaciones por **\$5,877,044.66** pesos, corresponde al importe de asignaciones para el pago a pensionistas y jubilados o a sus familiares, que cubre el Gobierno, o bien el Instituto de Seguridad Social correspondiente, conforme al régimen legal establecido, así como los pagos adicionales derivados de compromisos contractuales a personal retirado (pensión humanitaria)

| Nombre de la Cuenta | Monto |
|---|----------------------------|
| ASIGNACIONES AL SECTOR PÚBLICO | 40,070,252,095.32 |
| TRANSFERENCIAS INTERNAS OTORGADAS A ENTIDADES PARAESTATALES NO EMPRESARIALES Y NO FINANCIERAS | 507,882,555.88 |
| SUBSIDIOS Y SUBVENCIONES, AYUDAS SOCIALES | 949,714,819.42 |
| PENSIONES Y JUBILACIONES | 5,877,044.66 |
| | \$41,533,726,515.28 |



Participaciones y aportaciones

23.1).- Participaciones de las Entidades Federativas a los Municipios por **\$7,294,066,351.29** pesos, corresponde al importe de recursos que corresponden a los Municipios que se derivan del Sistema Nacional de Coordinación Fiscal, de conformidad a lo establecido por la Ley de Coordinación Fiscal.

23.2).- Aportaciones de las Entidades Federativas a los Municipios por **\$2,935,501,836.00** pesos, corresponde al importe de recursos que corresponden a los Municipios que se derivan del Sistema Nacional de Coordinación Fiscal, de conformidad a lo establecido por la Ley de Coordinación Fiscal.

23.3).- Convenios de descentralización por **\$76,117,938.09** pesos, corresponde al importe de recursos asignados a un ente público y reasignado por éste a otro a través de convenios para su ejecución (saldo a favor por la aplicación del recursos del 5 al millar).

| Nombre de la Cuenta | Monto |
|---|----------------------------|
| PARTICIPACIONES DE LAS ENTIDADES FEDERATIVAS A LOS MUNICIPIOS | \$7,294,066,351.29 |
| APORTACIONES DE LAS ENTIDADES FEDERATIVAS A LOS MUNICIPIOS | \$2,935,501,836.00 |
| CONVENIOS DE DESCENTRALIZACIÓN | 76,117,938.09 |
| | \$10,305,686,125.38 |

Intereses, comisiones , y otros gastos de la deuda pública

24.1).- Intereses de la deuda pública interna por **\$879,482,160.03** pesos, corresponde al importe a cubrir el pago de intereses derivados de los diversos créditos o financiamientos contratados a plazo con Instituciones Financieras, pagaderos en el país.

| Nombre de la Cuenta | Monto |
|---------------------------------------|------------------|
| INTERESES DE LA DEUDA PÚBLICA INTERNA | \$879,482,160.03 |

Otros gastos y pérdidas extraordinarias

25.1).- Estimaciones, depreciaciones, deterioros, obsolescencia y amortizaciones por **\$740,286,994.83** pesos, corresponde al importe de gastos por depreciaciones que corresponde aplicar, por concepto de disminución del valor derivado del uso de los bienes inmuebles y muebles, deterioros de los activos biológicos, obsolescencias y amortizaciones de activos intangibles (software, licencias).

| Nombre de la Cuenta | Monto |
|--|-------------------------|
| ESTIMACIONES, DEPRECIACIONES, DETERIOROS, OBSOLESCENCIA Y AMORTIZACIONES | \$740,286,994.83 |
| OTROS GASTOS | \$36,369,087.69 |
| | \$776,656,082.52 |



Inversión Pública No Capitalizable

26.1).- Obra pública que de acuerdo a los criterios normativos para su capitalización, no cumple con los requisitos requeridos, por lo tanto se cataloga como "inversión pública no capitalizable" del ejercicio.

| Nombre de la Cuenta | Monto |
|------------------------------------|------------------|
| INVERSION PUBLICA NO CAPITALIZABLE | \$718,104,197.42 |



Notas al Estado de Flujos de Efectivo

Efectivo y Equivalentes:

| 2021 | |
|---|-------------------------|
| Efectivo en Bancos-Tesorería | 1,982,131,952.21 |
| Efectivo en Bancos- Dependencias | 114,273.78 |
| Inversiones temporales. Hasta 3 meses. | 2,085,159,999.96 |
| Fondos con afectación específica | 726,750.00 |
| Depósitos de fondos de terceros y otros | 1,145,674.14 |
| Otros efectivos y equivalentes | 492,066.44 |
| | 4,069,770,716.53 |

Conciliación flujo de efectivo

Ahorro/Desahorro del ejercicio (1,956,916.00)

(+) Origen de los recursos:

| | | |
|---|--------------|----------------------|
| Disminución en inversiones financ. LP | 192,250.00 | |
| Disminución en bienes muebles | 1,699,737.00 | |
| Disminución de activos intangibles | 137,360.00 | |
| Incremento en cuentas por pagar a CP | 2,949,928.00 | |
| Incremento en porción CP de la Deuda LP | 21,916.00 | |
| Incremento en fondos de terceros en garantía | 57,752.00 | |
| Incremento deuda pública de LP. | 2,877,677.00 | |
| Incremento en donaciones de capital | 64,805.00 | |
| Incremento en revalúos | 3,744,021.00 | |
| Disminución en rectificación resultados ejs ant | 795,175.00 | 12,540,621.00 |

(-) Aplicación de los recursos:

| | | |
|---|--------------|---------------------|
| Incremento en derechos a rec. efectivo o equivalentes | 784,066.00 | |
| Incremento en derechos a recibir bienes o serv | 243,590.00 | |
| Incremento de Inventarios | 484.00 | |
| Incremento en almacenes | 458.00 | |
| Incremento derechos a rec. Efvo. o equiv. a LP | 51,187.00 | |
| Incremento en bienes inmuebles, infr. obras | 3,809,441.00 | |
| Disminución Depreciación-Deterioro acum. BM | 1,329,134.00 | |
| Disminución de otros pasivos de CP. | 965,899.00 | |
| Incremento en rectificación de resultados de ejs. ant | 49,486.00 | 7,233,745.00 |

Efectivo, equiv. efvo. Inicio ejercicio 719,811.00
 Efectivo, equiv. efvo. Final ejercicio 4,069,771.00



Conciliación entre los ingresos presupuestales y contables, así como entre los egresos presupuestarios y los gastos contables.

Conciliación entre los ingresos presupuestarios y contables. Correspondiente del 01/01/2021 al 31/12/2021 (cifras en miles de pesos)

| | |
|---|--------------------------|
| 1. Total de ingresos presupuestarios | 69,971,676,127.81 |
| 2. Más ingresos contables no presupuestarios | 771,004,014.15 |
| 2.1 Ingresos financieros | 0.00 |
| 2.2 Incremento por variación de inventarios | 0.00 |
| 2.3 Disminución del exceso de estimaciones por pérdida, o deterioro u obsolescencia | 0.00 |
| 2.4 Disminución del exceso de provisiones | 0.00 |
| 2.5 Otros ingresos y beneficios varios | 841.04 |
| 2.6 Otros ingresos contables no presupuestarios | <u>771,003,173.11</u> |
| 3. Menos ingresos presupuestarios no contables | 3,010,015,246.38 |
| 3.1 Aprovechamientos patrimoniales | 10,015,246.38 |
| 3.2 Ingresos derivados de financiamiento | 3,000,000,000.00 |
| 3.3 Otros ingresos presupuestarios no contables | <u>0.00</u> |
| 4. Total de ingresos contables | 67,732,664,895.58 |

Conciliación entre los egresos presupuestarios y los gastos contables correspondientes del
01/01/2021 al 31/12/2021
 (cifras en pesos)

| | |
|---|--------------------------|
| 1. Total de egresos presupuestarios | 70,182,222,953.13 |
| 2. Menos egresos presupuestarios no contables | 2,312,803,973.60 |
| 2.1 Materias primas y materiales de producción y comercialización | 0.00 |
| 2.2 Materiales y suministros | 0.00 |
| 2.3 Mobiliario y equipo de administración | 105,168,331.98 |
| 2.4 Mobiliario y equipo educacional y recreativo | 2,724,226.43 |
| 2.5 Equipo e instrumental médico y de laboratorio | 5,266,142.17 |
| 2.6 Vehículos y equipo de transporte | 28,540,367.21 |
| 2.7 Equipo de defensa y seguridad | 0.00 |
| 2.8 Maquinaria, otros equipos y herramienta | 48,628,216.91 |
| 2.9 Activos biológicos | 0.00 |
| 2.10 Bienes inmuebles | 0.00 |
| 2.11 Activos intangibles | 32,017,099.44 |
| 2.12 Obra pública en bienes de dominio público | 732,078,745.13 |
| 2.13 Obra pública en bienes propios | 337,269,859.22 |
| 2.14 Acciones y participaciones de capital | 0.00 |
| 2.15 Compra de títulos y valores | 0.00 |
| 2.16 Concesión de préstamos | 0.00 |
| 2.17 Inversiones en fideicomisos, mandatos y otros análogos | 455,406,002.68 |
| 2.18 Provisiones para contingencias y otras erogaciones especiales | 0.00 |
| 2.19 Amortización de la deuda pública | 565,704,982.43 |
| 2.20 Adeudos de ejercicios fiscales anteriores (ADEFAS) | 0.00 |
| 2.21 Otros egresos presupuestarios no contables | 0.00 |
| 3. Más gasto contables No Presupuestales | 1,820,617,951.20 |
| 3.1 Estimaciones, depreciaciones, amortizaciones | 740,286,994.83 |
| 3.2 Provisiones | 0.00 |
| 3.3 Disminución de inventarios | 0.00 |
| 3.4 Aumento por insuficiencia de estimaciones por pérdida o deterioro u obsolescencia | 0.00 |
| 3.5 Aumento por insuficiencia de provisiones | 0.00 |
| 3.6 Otros gastos | 36,369,087.69 |
| 3.7 Otros gastos contables No presupuestales | 325,857,671.26 |
| 3.8 Obra No capitalizable | 718,104,197.42 |
| 4. Total de gasto contable | 69,690,036,930.73 |



NOTAS DE MEMORIA (CUENTAS DE ORDEN)

CUENTAS DE ORDEN CONTABLE

Avales y Garantías

Cuentas de Naturaleza Deudora:

| | |
|---------------------------------------|------------------|
| 7.3.1.1. Organismos descentralizados* | 2,142,456,123.80 |
| 7.3.3.1. Pólizas de fianza de obra | 422,072,200.72 |

Cuentas de Naturaleza Acreedora:

| | |
|--------------------------------------|------------------|
| 7.3.2.1. Organismos descentralizados | 2,142,456,123.83 |
| 7.3.4.1. Pólizas de fianza de obra | 422,072,200.72 |

*Formando parte del saldo de "organismos descentralizados", se contiene el importe de \$567,087,147.33, correspondiente a la Comisión del Agua de Baja California, del proyecto (APPS) de la Planta Desalinizadora de San Quintín.

Obligaciones Contingentes.

Deuda Pública No Avalada.

Cuentas de naturaleza deudora:

| | |
|--------------------------------------|------------------|
| 7.7.1.1. Municipios del Estado | 4,373,850,088.81 |
| 7.7.1.2. Organismos Descentralizados | 650,649,572.31 |

Cuentas de naturaleza acreedora:

| | |
|--------------------------------------|------------------|
| 7.7.2.1. Municipios del Estado | 4,373,850,088.81 |
| 7.7.2.2. Organismos Descentralizados | 650,649,572.27 |

Aportaciones a Fideicomisos:

Cuentas de naturaleza deudora:

| | |
|-------------------------------------|--------------|
| 7.7.3.1 Aportaciones a fideicomisos | 3,685,000.00 |
|-------------------------------------|--------------|

Cuentas de naturaleza acreedora:

| | |
|--------------------------------|--------------|
| 7.7.4.1 Fideicomisos sportados | 3,685,000.00 |
|--------------------------------|--------------|



Apoyos Otorgados.

Cuentas de Naturaleza Deudora:

7.8.1.1. Proyectos productivos por cobrar 180,340,868.76

Cuentas de Naturaleza Acreedora:

7.8.2.1. Proyectos productivos por cobrar 180,340,868.76

Cuentas por cobrar:

Cuentas de naturaleza deudora:

7.9.1.1. Junta de urbanización 197,776,036.67

7.9.1.2. Promotora Tijuana 12,176,981.18

7.9.1.3. Fideicomiso Tijuana-Rosarito 2000 1,877,671,099.00

7.9.1.4. Cartera de créditos fiscales estatales 8,985,034.00

Cuentas de naturaleza acreedora:

7.9.2.1. Junta de Urbanización 197,776,036.67

7.9.2.2. Promotora Tijuana 12,176,981.18

7.9.2.3. Fideicomiso Tijuana-Rosarito 2000 1,877,671,099.00

7.9.2.4. Cartera de créditos fiscales estatales 8,985,034.00

CUENTAS DE ORDEN PRESUPUESTARIAS

Ley de Ingresos:

8.1.1.1. Ingreso estimado 58,538,725,486.00

8.1.2.1. Ingreso por ejecutar -12,139,022,954.22

8.1.3.1. Modificaciones a la Ley de Ingresos -706,072,312.41

8.1.5.1. Ingreso recaudado 69,971,676,127.81

Presupuesto de egresos:

8.2.1.1. Egreso aprobado 58,538,725,486.24

8.2.2.1. Egreso por ejercer 5,063,783,994.56


8.2.3.1. Modificaciones al presupuesto de egresos 18,497,814,666.67

8.2.4.1. Egreso comprometido 1,790,533,205.22

8.2.5.1. Egreso devengado 0.00

8.2.6.1. Egreso ejercido 6,990,857,556.57

8.2.7.1. Presupuesto de egresos pagado 63,191,365,396.56



NOTAS DE GESTIÓN ADMINISTRATIVA

1.- INTRODUCCIÓN

Como Poder Ejecutivo, se tiene el compromiso de cumplir cabalmente con las disposiciones que establecen los criterios generales que regirán la Contabilidad Gubernamental y la emisión de la información financiera, con el fin de lograr su adecuada armonización, para facilitar el registro y la fiscalización de los activos, pasivos, ingresos y gastos, y en general, contribuir a medir la eficacia, economía y eficiencia del gasto e ingresos públicos. Permitiendo que el destino y aplicación de los recursos se encuentre de acuerdo a la situación social, económica y política de la Entidad, así como a los requerimientos que demandan los bajacalifornianos, permitiendo la implementación de acciones que logren la eficiencia tributaria e idoneidad del gasto.

2.- PANORAMA ECONÓMICO Y FINANCIERO

Según los criterios generales de política económica para el 2021, emitidos por la Secretaría de Hacienda y Crédito Público, aprobado por el Congreso de la Unión, se estimaron que para el ejercicio fiscal 2021, el crecimiento del producto interno bruto sería de entre 3.6 a 5.6%, la cotización de la mezcla mexicana del petróleo se estimó en 42.1, y un tipo de cambio en promedio de 22.10 por dólar.

Ante dicho escenario, el Poder Ejecutivo se esfuerza en la diaria labor del que hacer gubernamental, y continúa trabajando en el desarrollo de nuevas actividades que permitan mantener y mejorar el nivel de vida de los bajacalifornianos.

3.- AUTORIZACIÓN E HISTORIA

FECHA DE CREACIÓN DEL ENTE

El Estado de Baja California parte integrante e inseparable de la Federación constituida por los Estados Unidos Mexicanos, fue creado por Decreto publicado en el Periódico Oficial de fecha 30 de enero de 1952.

El Estado es libre y soberano en todo lo concerniente a su régimen interior, sin más limitaciones que las que establece la Constitución Política de los Estados Unidos Mexicanos. Su forma de Gobierno es Republicana, Representativa y Popular.

El Gobierno del Estado se divide, para su ejercicio, en tres poderes: El Legislativo, el Ejecutivo y el Judicial; los cuales actúan separada y libremente, pero cooperando en forma armónica a la realización de los fines del Estado.

Lo anterior, se norma en una serie de ordenamientos legales que en su conjunto regulan y mantienen el orden y seguridad de sus habitantes, estableciendo derechos y obligaciones a los mismos.



La base de la división territorial y de la organización política y administrativa del Estado, es el municipio libre, contando el mismo con seis Municipios que son:

Mexicali, Tijuana, Ensenada, Tecate, Playas de Rosarito y San Quintín.

Los principales ordenamientos legales que rigen y norman las funciones administrativas del Estado son:

Constitución Política del Estado Libre y Soberano de Baja California, Ley Orgánica de la Administración Pública Estatal, Presupuesto de Egresos del Estado de Baja California, Ley de Hacienda del Estado de Baja California, Ley de Ingresos del Estado de Baja California, Código Fiscal, Ley de Adquisiciones, Arrendamientos y Servicios para el Estado de Baja California, Ley de Obras Públicas, Equipamientos, Suministros y Servicios Relacionados con la Misma del Estado de Baja California, Ley de Coordinación Fiscal, Ley de Presupuesto y Ejercicio del Gasto Público, Ley de Fiscalización y Rendición de Cuentas del Estado de Baja California y sus Municipios, Ley de las Entidades Paraestatales, Ley General de Bienes del Estado de Baja California, Ley que Regula los Financiamientos y Obligaciones para la Disciplina Financiera del Estado de Baja California y demás ordenamientos legales que en su conjunto norman sus objetivos y actuación como Entidad Federativa.

PRINCIPALES SERVIDORES PÚBLICOS

Los principales servidores públicos responsables del manejo y administración de la Cuenta Pública, por el período comprendido del primero de enero al 31 de diciembre de 2021, son los siguientes:

Gobernador Constitucional del Estado

01/01/2021 al 31/10/2021.- Jaime Bonilla Valdez
01/11/2021 al 31/12/2021.- Marina del Pilar Ávila Olmeda

Secretario General de Gobierno

01/01/2021 al 31/10/2021.- Amador Rodríguez Lozano
01/11/2021 al 31/12/2021.- Catalino Zavala Márquez

Secretario de Hacienda del Estado

01/01/2021 al 15/03/2021.- Rodolfo Castro Valdez
16/03/2021 al 31/10/2021.- Adalberto González Higuera
01/11/2021 al 31/12/2021.- Marco Antonio Moreno Mexía

Subsecretario de Egresos

01/01/2021 al 16/03/2021.- Gustavo Alfonso Cerecedo Diego
17/03/2021 al 31/10/2021.- Maricela Díaz López
01/11/2021 al 31/12/2021.- José Andrés Pulido Saavedra

Subsecretario de Ingresos

01/01/2021 al 02/02/2021.- Norma Olga Angelica Alcalá Pescador
03/02/2021 al 16/03/2021.- Fernando Arellano Castellón
17/03/2021 al 31/10/2021.- Víctor Alfonso Hernández Pulido
01/11/2021 al 31/12/2021.- Víctor Daniel Amador Barragán

Director de Presupuesto

01/01/2021 al 31/10/2021.- Miguel Ángel Tapia Miranda
01/11/2021 al 31/12/2021.- David Gutiérrez García

Director de Contabilidad Gubernamental

01/01/2021 al 01/03/2021.- Leo Ibarra Cervantes
02/03/2021 al 31/12/2021.- Joscelyn Aleyda Delgado Galindo



5.- BASES DE PREPARACIÓN DE LOS ESTADOS FINANCIEROS

La información financiera de Gobierno del Estado se elaboró apegándose a la Ley General de Contabilidad Gubernamental (LGCC), así como a lo establecido en las Normas Contables y lineamientos emitidos por el órgano de coordinación para la Armonización de la Contabilidad Gubernamental en este caso el Consejo Nacional de Armonización Contable (CONAC). Así como utilizando las demás disposiciones legales aplicables.

La normatividad aplicada para el reconocimiento, valuación y revelación para el registro de los bienes muebles e inmuebles son a costo de adquisición, los bienes inmuebles se actualizan a valor catastral, y las donaciones de bienes se registran a valor de histórico o de avalúo.

Así mismo en la preparación de la información financiera se observó la aplicación de los Postulados Básicos de Contabilidad Gubernamental.

6.- POLÍTICAS DE CONTABILIDAD SIGNIFICATIVAS

Respecto al método utilizado para la actualización del valor de los bienes inmuebles, se realiza sobre la base de valores catastrales.

En tratándose del tema de depreciaciones, amortización y estimaciones de cuentas incobrables, habremos de informar que los efectos contables registrados fueron realizados tomando en consideración las principales reglas de registro y valoración del patrimonio emitidos por el CONAC.

Cabe hacer mención que se realizan las revisiones de las distintas cuentas de la contabilidad para en dado caso proceder a efectuar las reclasificaciones, depuraciones y cancelaciones de saldos correspondientes las cuales se revelan en la contabilidad.

7.- POSICIÓN EN MONEDA EXTRANJERA Y PROTECCIÓN POR RIESGO CAMBIARIO

Respecto a los Activos en moneda extranjera se enlistan a continuación los saldos contables de disponibilidades bancarias al 31/12/2021:

| | | | |
|--|---|---|---------------|
| Santander-Serfin. Moneda extranjera. Cuenta Recaudadora | | | |
| 11122 | 1 | 82500149733 recaudadora Mexicali | 787,859.18 |
| 11122 | 2 | Complementaria 82500149733 recaudadora Mexicali | 15,337,412.23 |
| Bbva-Bancomer. Moneda extranjera. Cuenta de Gasto | | | |
| 11124 | 1 | 0140972924 productiva Dlls. Crédito Japonés | 5,017.91 |
| 11124 | 2 | Complementaria 0140972924 Productiva Dlls. | 97,684.56 |
| HSBC. Moneda extranjera. Recaudadora | | | |
| 11128 | 1 | 7001721968 recaudadora Mexicali | 19,153.34 |
| 11128 | 2 | Complementaria 7001721968 recaudadora Mexicali | 372,861.90 |
| Banca AFIRME. Moneda extranjera. Cuenta recaudadora | | | |
| 111212 | 1 | 166114233 Recepción cheques y efectivo | 1,713.77 |
| 111212 | 2 | Complementaria 166114233 Recepción cheques y efectivo | 33,362.30 |
| BANORTE. Moneda extranjera. Recaudadora Mexicali | | | |
| 111214 | 1 | 0146825598 Recaudadora Mexicali | 12,108.95 |
| 111214 | 2 | Complementaria 0146825598. Recaudadora Mexicali | 235,730.98 |



8.- REPORTE ANALÍTICO DEL ACTIVO

En lo que respecta a Lineamientos de Depreciación, se observó para su aplicación contable las disposiciones contenidas en los acuerdos emitidos por el CONAC, de principales reglas de registro y valoración del patrimonio, en las cuales se contiene este tema.

Diario Oficial de la Federación 15 de Agosto de 2012.

"Guía de vida útil estimada y Porcentajes de Depreciación"

| Cta | Concepto | Años | % Depr. |
|----------------|--|------|---------|
| 1.2.3 | Bienes inmuebles, Infraestructura y construcciones en proceso | | |
| 1.2.3.2 | Viviendas | 50 | 2 |
| 1.2.3.3 | Edificios no habitacionales | 30 | 3.3 |
| 1.2.3.4 | Infraestructura | 25 | 4 |
| 1.2.3.9 | Otros bienes inmuebles | 20 | 5 |
| 1.2.4 | Bienes muebles | | |
| 1.2.4.1 | Mobiliario y equipo de administración | | |
| 1.2.4.1.1 | Muebles de oficina y estantería | 10 | 10 |
| 1.2.4.1.2 | Muebles, excepto de oficina y estantería | 10 | 10 |
| 1.2.4.1.3 | Equipo de cómputo y de tecnologías de la información | 3 | 33.3 |
| 1.2.4.1.9 | Otros mobiliarios y equipos de administración | 10 | 10 |
| 1.2.4.2 | Mobiliario y equipo educacional y recreativo | | |
| 1.2.4.2.1 | Equipos y aparatos audiovisuales | 3 | 33.3 |
| 1.2.4.2.2 | Aparatos deportivos | 5 | 20 |
| 1.2.4.2.3 | Cámaras fotográficas y de video | 3 | 33.3 |
| 1.2.4.2.9 | Otro mobiliario y equipo educacional y recreativo | 5 | 20 |
| 1.2.4.3 | Equipo e instrumental médico y de laboratorio | | |
| 1.2.4.3.1 | Equipo médico y de laboratorio | 5 | 20 |
| 1.2.4.3.2 | Instrumental médico y de laboratorio | 5 | 20 |

| Cta | Concepto | Años | % Depr. |
|----------------|--|------|---------|
| 1.2.4.4 | Equipo de transporte | | |
| 1.2.4.4.1 | Automóviles y equipo terrestre | 5 | 20 |
| 1.2.4.4.2 | Carrocerías y remolques | 5 | 20 |
| 1.2.4.4.3 | Equipo aeroespacial | 5 | 20 |
| 1.2.4.4.4 | Equipo ferroviario | 5 | 20 |
| 1.2.4.4.5 | Embarcaciones | 5 | 20 |
| 1.2.4.4.9 | Otros equipos terrestres | 5 | 20 |
| 1.2.4.5 | Equipo de defensa y seguridad | - | - |
| 1.2.4.6 | Maquinaria, otros equipos y herramientas | | |
| 1.2.4.6.1 | Maquinaria y equipo agropecuario | 10 | 10 |
| 1.2.4.6.2 | Maquinaria y equipo industrial | 10 | 10 |
| 1.2.4.6.3 | Maquinaria y equipo de construcción | 10 | 10 |
| 1.2.4.6.4 | Sistemas de aire acondicionado, calefacción y refrigeración industrial y comercial | 10 | 10 |
| 1.2.4.6.5 | Equipo de comunicación y telecomunicación | 10 | 10 |
| 1.2.4.6.6 | Equipos de generación eléctrica, aparatos y accesorios eléctricos | 10 | 10 |
| 1.2.4.6.7 | Herramientas y máquinas-herramienta | 10 | 10 |
| 1.2.4.6.9 | Otros equipos | 10 | 10 |
| 1.2.4.8 | Activos Biológicos | | |
| 1.2.4.8.1 | Bovinos | 5 | 20 |
| 1.2.4.8.2 | Porcinos | 5 | 20 |
| 1.2.4.8.3 | Aves | 5 | 20 |
| 1.2.4.8.4 | Ovinos y caprinos | 5 | 20 |
| 1.2.4.8.5 | Peces acuicultura | 5 | 20 |
| 1.2.4.8.6 | Equinos | 5 | 20 |
| 1.2.4.8.7 | Especies menores y de zoológico | 5 | 20 |
| 1.2.4.8.8 | Árboles y plantas | 5 | 20 |
| 1.2.4.8.9 | Otros activos biológicos | 5 | 20 |

9.- FIDEICOMISOS, MANDATOS Y ANÁLOGOS

FIDEICOMISOS PÚBLICOS:

- Respecto a los Fideicomisos públicos sin estructura orgánica que son aportados de recursos por el Poder Ejecutivo del Estado, y en cumplimiento a las disposiciones contenidas en la Ley General de Contabilidad Gubernamental, es que a partir del ejercicio 2015 se incorporaron en los registros de Gobierno los saldos contables iniciales y a partir de 2016, los registros correspondientes a los ingresos y gastos de los recursos aportados.

Fideicomisos:

- Fideicomiso para la operación del programa denominado "Escuelas de Calidad" (PEC).
 - Fideicomiso de inversión y administración para el programa especial de financiamiento a la vivienda para el magisterio del estado de Baja California (FOVIMBC).
 - Fideicomiso público de administración e inversión denominado para el programa nacional de becas y financiamiento para estudios de tipo superior en el estado de Baja California (PRONABES-BC).
 - Fideicomiso para el establecimiento del fondo de apoyo al programa tecnologías educativas y de la información para el magisterio de educación básica (FOAPES).
 - Fideicomiso Empresarial de Baja Cfa. (FIDEM).
 - Fideicomiso Fondos BC.
 - Fideicomiso 3070 Banco INTERCAM.
 - Fideicomiso 3199 Banco INTERCAM.
 - Fideicomiso del plan múltiple de beneficios de los trabajadores del Estado.
 - Fideicomiso CONACYT.
 - Fideicomiso Distritos de Regeneración Económica.
 - Fideicomiso FOFAEBC
- En relación con los fideicomisos de fondos metropolitanos, los registros contables que se realizan a la fecha, se encuentran implícitos en la contabilidad de este Poder Ejecutivo, toda vez que operan actualmente sólo con recursos de fuentes federales, los cuales son recepcionados y entregados mediante la afectación de cuenta contable de naturaleza acreedora. Se adjunta la información proporcionada por la Institución Fiduciaria, correspondiente al periodo que se informa.

Contratos Análogos:

1. Fideicomiso irrevocable de administración y pago de Gobierno del Estado (NAFIN)
2. Fideicomiso irrevocable de administración y pago de Gobierno del Estado (SANTANDER)
3. Fideicomiso irrevocable de administración y pago de Gobierno del Estado (BBVA-BANCOMER)



10.- REPORTE DE LA RECAUDACIÓN

Se muestra el estado analítico de los ingresos, de forma separada de los ingresos locales de los federales

| Fuentes del ingreso | Recaudado: |
|--|----------------------------|
| Ingresos derivados de financiamiento | \$ 3,000,000,000.00 |
| Impuestos | 6,763,813,167.07 |
| Contribuciones de mejoras | 14,711,956.63 |
| Derechos | 2,074,714,648.83 |
| Productos | 392,404,439.62 |
| Aprovechamientos | 169,327,199.69 |
| Fuentes estatales | \$12,414,971,411.84 |
| Participaciones y aportaciones | 54,771,119,476.64 |
| Transferencias, asignaciones, subsidios y otras ayudas | 2,785,585,239.33 |
| Fuentes federales | \$57,556,704,715.97 |
| Total al 31/12/2021 | \$69,971,676,127.81 |



11.- INFORMACIÓN SOBRE LA DEUDA PÚBLICA Y EL REPORTE ANALÍTICO DE LA DEUDA PÚBLICA

| ACREEDOR | IMPORTE ORIGINAL EN PESOS | SALDO POR PAGAR | OBJETO O DESTINO | Nº DE INSCRIPCIÓN S.H.C.P. | FECHA DE VENCIMIENTO | PORC DE PART. | FIDEIC. | INSTITUCIÓN FIDUCIARIA |
|-----------------------------|----------------------------|----------------------------|--------------------|----------------------------|----------------------|---------------|-----------|------------------------|
| BANOBRAS (JUIC. ORALES I) | 397,764,519.00 | 396,769,448.00 | C.CERO 2211 | P02-0815113 | 31/10/2035 | 0.80% | 80356-13 | NACIONAL FINANCIERA |
| BANOBRAS (JUIC. ORALES II) | 291,004,086.00 | 253,984,610.00 | C.CERO 2211 | P02-0116003 | 29/04/2036 | 0.60% | 80356-18 | NACIONAL FINANCIERA |
| BANOBRAS (JUIC. ORALES III) | 113,622,403.00 | 94,016,665.00 | C.CERO 2211 | P02-1216070 | 27/04/2037 | 0.30% | 80356-19 | NACIONAL FINANCIERA |
| BANOBRAS (JUIC. ORALES IV) | 143,124,567.00 | 102,965,126.00 | C. CERO 2211 | P02-0217005 | 09/06/2037 | 0.30% | 80356-20 | NACIONAL FINANCIERA |
| BANOBRAS | 2,450,084,920.84 | 1,568,944,165.12 | REESTRUCTURA | P02-0520055 | 06/05/2040 | 7.87% | F-2002326 | SANTANDER |
| BANOBRAS | 4,000,000,000.00 | 3,949,862,400.00 | REESTRUCTURA | P02-0520054 | 06/05/2040 | 12.85% | F-2002326 | SANTANDER |
| BANORTE | 3,000,000,000.00 | 2,953,314,619.80 | REESTRUCTURA | P02-0520052 | 01/05/2040 | 9.64% | F-2002326 | SANTANDER |
| HSBC | 600,000,000.00 | 592,494,380.00 | REESTRUCTURA | P02-0520053 | 05/05/2040 | 1.93% | F-2002326 | SANTANDER |
| BANAMEX | 755,000,000.00 | 745,555,403.00 | REESTRUCTURA | P02-0520051 | 05/05/2040 | 2.43% | F-2002326 | SANTANDER |
| BANAMEX | 1,645,000,000.00 | 1,624,422,037.90 | REESTRUCTURA | P02-0520050 | 05/05/2040 | 5.28% | F-2002326 | SANTANDER |
| BBVA-BANCOMER | 1,000,000,000.00 | 998,999,999.98 | INV. PUBLICA PROD. | P02-0621025 | 05/06/2041 | 0.70% | F4120077 | BBVA |
| BBVA-BANCOMER | 500,000,000.00 | 499,500,000.02 | INV. PUBLICA PROD. | P02-0621026 | 05/06/2041 | 0.35% | F4120077 | BBVA |
| BBVA-BANCOMER | 500,000,000.00 | 499,500,000.02 | INV. PUBLICA PROD. | P02-0621027 | 05/06/2041 | 0.35% | F4120077 | BBVA |
| MULTIVA | 500,000,000.00 | 499,500,000.02 | INV. PUBLICA PROD. | P02-0621028 | 05/06/2041 | 0.35% | F4120077 | BBVA |
| MULTIVA | 500,000,000.00 | 499,500,000.02 | INV. PUBLICA PROD. | P02-0621029 | 05/06/2041 | 0.35% | F4120077 | BBVA |
| T O T A L : | \$16,395,600,505.84 | \$15,279,428,834.08 | | | | | | |

Fuente de la información: Estados de cuenta bancarios.

El importe (capital) de la deuda pública pagado durante este periodo que se informa fue de \$565'704,982.43 contando para ello afectación en garantía de las participaciones federales.



12.- CALIFICACIONES OTORGADAS

Respecto a las calificaciones que ha sido objeto el Gobierno del Estado de Baja California se mencionan a continuación:

- La Opinión Crediticia otorgada por Fitch Ratings: **BBB**
- La Opinión Crediticia otorgada por HR Ratings: **HR BBB**

13.- CONTINGENCIAS Y COMPROMISOS

- Al periodo que se informa existe el reconocimiento de un saldo por pagar a ISSSTECALI de \$55,196,334.99, correspondiente a adeudos por juicios laborales.

14.- PROCESO DE MEJORA

Como parte del proceso de instrumentación e implementación de las disposiciones contenidas en la Ley General de Contabilidad Gubernamental (LGCG), es que ya se cuenta con un manual de contabilidad gubernamental que permite llevar a cabo los registros de manera armonizada, para de esta forma dar debido cumplimiento a las disposiciones aplicables en materia contable.

15.- EVENTOS POSTERIORES AL CIERRE

En coordinación con el Órgano Interno de Control de la Secretaría de Hacienda, se continúa con los labores permanentes de integración y depuración de los saldos contables en libros de Gobierno.

Bajo protesta de decir verdad declaramos que los estados financieros y sus notas son razonablemente correctos y responsabilidad del emisor.

Joscelin A.

MTRA. JOSCELIN ALEYDA DELGADO GALINDO
DIRECTORA DE CONTABILIDAD GUBERNAMENTAL

