



NOVENO

informe actividades

2 0 2 0



Mexicali, Baja California.
Abril 2021

www.obserbc.com

índice

I. Mensaje de OBSERBC	5. ACTUALIZACIÓN Análisis de los Estados Financieros del Gobierno del Estado de Baja California al III Trimestre 2020
II. ¿Qué es OBSERBC?	6. ACTUALIZACIÓN Análisis de los Estados Financieros del Ayuntamiento de Mexicali de los años 2015 al 2019 y presupuesto al I Trimestre 2020
III. Misión y Visión	7. ACTUALIZACIÓN: Análisis de los Estados Financieros del Ayuntamiento de Mexicali de los años 2015 al 2019 y presupuesto al II Trimestre 2020
IV. Mesa Directiva	8. ACTUALIZACIÓN Análisis de los Estados Financieros del Ayuntamiento de Mexicali al III Trimestre 2020, con respuestas del Ayuntamiento de Mexicali a preguntas realizadas por OBSERBC
V. Participantes OBSERBC	9. Análisis del Presupuesto de Egresos del Poder Judicial del Estado de Baja California por los años 2014 al 2019 y presupuesto 2020
V.I. Redes Sociales	X. Cursos, entrevistas y eventos asistidos
V.II. Participantes	
VIII. Jóvenes Participantes	
VII. Estados Financieros Auditados	
VIII. Donantes	
IX. Ejes rectores	
1. Análisis de los Estados Financieros del Gobierno del Estado de Baja California de los años 2013 al 2018 y ejercido a Septiembre 2019	
2. Análisis de los Estados Financieros del Gobierno del Estado de Baja California de los años 2013 al 2019 y presupuesto 2020	
3. ACTUALIZACIÓN Análisis de los Estados Financieros del Gobierno del Estado de Baja California de los años 2015 al 2019 y presupuesto al I Trimestre 2020 con respuestas del Gobierno del Estado a preguntas realizadas por OBSERBC	
4. ACTUALIZACIÓN: Análisis de los Estados Financieros del Gobierno del Estado de Baja California de los años 2015 al 2019 y presupuesto al II Trimestre 2020	

Mensaje

Mensaje

La peor crisis de la historia reciente de la humanidad inició en el año de 2020. La pandemia global provocada por el Covid-19 no tiene comparación. Ni la peste negra o la fiebre española fueron tan incontrolables y desastrosas. La movilidad humana contemporánea facilitó el rápido esparcimiento del virus por todo el mundo. La medida de confinamiento recomendada por los estados nacionales y la colaboración de la sociedad civil es un factor de mitigación de contagios. A la vez el confinamiento por periodos prolongados acarrió una parálisis parcial de la economía. Por lo tanto, las expectativas económicas de crecimiento mundial, incluido el crecimiento global, son muy desalentadoras e imposibles de prever a ciencia cierta. El sector público no fue ajeno al impacto negativo.

El Observatorio Ciudadano de Baja California (OBSERBC) en medio de las restricciones por causas sanitarias cumplió con su compromiso social de ser observante de las finanzas. El equipo técnico de esta organización hizo el análisis financiero del Gobierno del Estado y del Municipio de Mexicali al III trimestre 2020. Sin duda es un trabajo que muestra una radiografía del comportamiento del gasto público de esas entidades gubernamentales, que generó una serie de preguntas dirigidas a las entidades públicas, hasta hoy sin respuesta satisfactoria. El análisis queda como fiel testimonio del comportamiento financiero del gobierno en el contexto de la crisis sanitaria provocada por la pandemia. Corresponderá a otros equipos especializados interpretar este fenómeno financiero-sanitario, pues escapa a los cometidos de OBSERBC.

En un ejercicio de proximidad con la sociedad, OBSERBC produjo cápsulas audio visuales que explican en lenguaje ciudadano los hallazgos resultado del análisis financiero al Estado y Municipio de Mexicali. Los videos fueron difundidos en redes sociales alcanzando un número considerable de vistas.

Otra actividad relevante de esta organización civil fue la asistencia vía zoom a la segunda sesión ordinaria, donde se tocaron temas como presentación del seguimiento a los trabajos relativos a las acciones y/o actos relacionados con la deuda pública municipal. Tema que sigue preocupando a los mexicalenses.

En OBSERBC estamos convencidos de que la exigencia de que todo servidor público transparente su declaración fiscal, patrimonial y de intereses es un medio que inhibe la corrupción. Por ello, esta organización no ha cejado en el empeño de lograr que el 3 de 3 se convierta en una cultura de ética pública arraigada en los gobernantes de nuestra entidad. OBSERBC no sólo solicita la carátula de la declaración fiscal o comprobante de cumplimiento tributario, sino los anexos analíticos que revelan la fuente de ingresos del servidor público, pues sólo así es posible detectar la existencia de posibles conflictos de intereses.

AV. GALAXIA #18-A PARQUE INDUSTRIAL MEXICALI | MEXICALI, BAJA CALIFORNIA C.P. 21210 TEL. 567-89-72

www.obserbc.org | contacto@obserbc.org

En OBSERBC consideramos que el próximo paso que se debe dar en los gobiernos estatal y municipal es la implementación de un programa de “*compliance gubernamental o público*”. Instrumento que reúne los dos planos (preventivo y reactivo) y permite a la entidad administrar sus riesgos y organizarse para cumplir todas sus obligaciones (legales y otras asumidas voluntariamente) anticorrupción. La inversión en un programa de esta naturaleza para los cargos de alta dirección y responsabilidad sería un buen inicio. A la Secretaría de la Función Pública y a las sindicaturas municipales corresponde implementar el plan.

Con el fin de estar actualizados en las nuevas herramientas que posibiliten la transparencia, acceso a la información y acciones anticorrupción, los colaboradores de OBSERBC tomaron diversos cursos en la materia durante el año.

Esperamos que el producto del trabajo que se resume en estas páginas sea de utilidad y coadyuve al mejoramiento de las prácticas financieras, transparencia y anticorrupción en el estado.

Atentamente
OBSERBC, A.C.



Eduardo Martínez Palomera
Presidente



José Luis Huape Rodríguez
Secretario



Federico Díaz Gallego
Tesorero

|| ¿Qué es OBSERBC?



OBSERBC, A.C.

Es una organización ciudadana, vigilante, informada, analítica, propositiva que promueve la construcción de un gobierno abierto que genere el mejoramiento de la calidad de vida de los habitantes de Baja California.

En el observatorio consideramos que la **transparencia, acceso a la información y rendición de cuentas** son instrumentos cívicos que fortalecen la democracia participativa en nuestro país, y por supuesto en la entidad.

Concebimos la transparencia y acceso a la información como instrumentos útiles de los que se puede servir la población para obtener datos que aporten a su desarrollo integral y comunitario; mientras que la rendición de cuentas se considera herramienta ciudadana para que el servidor gubernamental explique y justifique sus actos al público, primer depositario de la soberanía en una democracia constitucional.

Los tres instrumentos mencionados permiten al ciudadano:

1. Obtener información pública relativa a las funciones del Estado, para saber qué hacen los servidores públicos con el recurso económico que administran y ejercen.
2. Procesar esa información para su desarrollo integral y comunitario.
3. Obtener explicación y justificación del actuar de los servidores públicos para evaluar su desempeño y resultados.
4. Proponer medidas que Inhiban las prácticas de corrupción, simulaciones, fraude a la ley y actos ilícitos.
5. Proponer medidas que Inhiban la impunidad.
6. Proponer medidas preventivas, correctivas a la ineficiencia, ineficacia y deshonestidad de servidores públicos en el ejercicio de los recursos públicos.

Lamentablemente los sujetos obligados de los tres Poderes del Estado de Baja California están rezagados en materia de Transparencia, acceso a la información y rendición de cuentas.

¿Qué hacemos para lograrlo?

Construimos puentes de comunicación con los sujetos obligados de los tres poderes del Estado y organismos autónomos por ley, con el propósito de obtener información pública presupuestaria, gasto público y resultados de gestión.

También proponemos acciones tendientes a prevenir o solucionar las deficiencias o irregularidades que cometen los servidores públicos en ejercicio de su función en manejo de los recursos públicos principalmente.

Hemos recurrido a instancias legales para la consecución de los objetivos trazados por OBSERBC y seguiremos haciéndolo en los casos en que la autoridad no deje otra alternativa. El uso de medios de defensa o impugnación es una medida excepcional que utilizamos con el claro propósito de abatir la impunidad.

En OBSERBC afirmamos que la transparencia y la rendición de cuentas es la primera base de la prosperidad de un pueblo, a la vez que es el medio más seguro de hacer imposibles los actos de corrupción.

Busquemos oportunidades de desarrollo que permitan que los jóvenes recuperen la esperanza en un futuro más alentador. Nuestro gran reto consiste en alcanzar un progreso donde lo humano y lo social sean verdaderamente lo importante, al hacerlo estamos fortaleciendo a las instituciones y se invertirá en el presente y el futuro del país: se invertirá en sus jóvenes.

Somos más, muchos más los que sabemos que se puede, los que sostenemos que es posible avanzar sin sobresaltos hacia el porvenir. El reto no es sólo crecer en lo económico, es trabajar en mejorar la dignidad de los que menos o nada tienen, es construir un verdadero desarrollo humano y social para todos.

Los problemas que tenemos son complicados y tomará tiempo atenderlos, pero tienen solución. La única condición para resolver la vieja y la nueva conciencia social es asegurar que a Baja California no se le enferme el alma. Y eso, desde OBSERBC, no podemos permitirlo, porque a la sociedad bajacaliforniana nos debemos y por ella nos esforzamos.

Estructura

Se integrará un Secretariado Conjunto que organizará los trabajos y tareas permanentes del Observatorio, elaborará los acuerdos de coordinación y dará seguimiento a los avances de los Grupos de Trabajo.

Panel de expertos, constituidos por ciudadanos, especialistas en cada tema, representantes de organizaciones sociales y civiles, cuyos fines y objetivos sean compatibles con los objetivos del OBSERBC, y grupos de ciudadanos con conocimiento en áreas especializadas que reciban, analicen y atiendan las recomendaciones evaluando la pertinencia de llevarlas a cabo.

Grupo técnico, que cuentan con experiencia en temas de portales electrónicos, accesibilidad, diseño gráfico, comunicación y tecnologías de información.

Usuarios, ciudadanos que representan a algún segmento de la sociedad y que potencialmente pueden utilizar el OBSERBC, por ejemplo: padres y madres de familia, jóvenes, estudiantes, académicos y representantes de asociaciones civiles o de agrupaciones empresariales e industriales, entre otros.

||| Misión y Visión

MISIÓN

OBSERBC tiene como misión analizar, evaluar, monitorear, proponer e incidir en la realidad de nuestra entidad federativa, en nuestro municipio y ciudad, con el propósito de contribuir con una sociedad más justa, humana y próspera.

VISIÓN

Su visión es influir, en los ámbitos público, privado y social, para lograr transparencia y rendición de cuentas en el quehacer gubernamental, y con ello la mejora continua de la política pública con perspectiva de género, la continuidad y visión de largo plazo al diseño, gestión y evaluación de los programas públicos.

IV **Mesa Directiva**

Eduardo Martínez Palomera
Presidente

José Luis Huape Rodríguez
Secretario

Federico Díaz Gallego
Tesorero

✓ **Participantes de OBSERBC**

V.I **Redes Sociales**

Ya somos 36,744 Ciudadanos apoyando esta cruzada cívica

SOMOS CIUDADANOS

OBSERBC

Observatorio Ciudadano de Baja California (OBSERBC)

Negocio local

Te gusta

Enviar mensaje

A Veronica, Jose, Eduardo y 36.744 personas más les gusta esto

Inicio Tienda Información Fotos Evento

Información [Sugerir cambios](#)

Av. Galaxia #18-A Pimsa 1, 21138

Mexicali, Península de Baja California, México

11 personas registraron una visita aquí

<http://www.obserbc.org/>

Puedes suscribirte a OBSERBC para recibir noticias recientes al correo contacto@obserbc.org y/o dándole “me gusta” a nuestro Facebook

V.II Participantes

Acosta Higuera Jesús Alfonso
Acuña Guadalupe
Acuña Uscanga René Xavier
Águila David
Aguilar Gudiño Fernando Antonio
Aguilar López Karla Leticia
Aguilera Barboza Amelia
Aguirre Dehesa Gisela
Aguirre Pelayo Fernando Enrique
Ahumada Ahumada Jardiel Asbar
Albaca Jorge Luis
Alcántar Morán María Trinidad
Aldana Solís Edgar
Algrávez Uranga José Manuel
Almaraz Tamayo Enrique
Almeida García Joel
Alonso Antonio
Altamira Rodríguez Arturo Enrique
Alvarez Carrillo Alejandra
Alvarez Celedon Salvador Manuel
Amarillas Durazo Heriberto
Amaro Pedroza Roberto Jesús
Amaya Rabago Héctor
Anaya Sierra Jorge
Andrade Juan Pablo
Andrade Peralta Carlos Mario
Andrade Rodolfo
Ángel Marco T
Anguiano Ortega Eduardo Moisés
Araiza Redondo Cesar
Arévalo Monterrubio Ismael
Arias Portillo Rubén
Arizona Amador Jorge Javier
Armenta Andrés
Arnaud Pablo
Arreguin Rodríguez Antonio
Arteaga Meza Armando
Arvizu Rashid Rommel
Avalos Figueroa Víctor Manuel
Ayala Sánchez Nahara Ernestina
Babún Villarreal Teresa
Bacre Céspedes Alejandro
Baduy Yamile
Báez Escobedo José Antonio
Baillet Gallardo Edmundo
Baltazar Gaetan Carmen
Barahona Garcia Heriberto
Barreras Carranza Carlos Alberto
Barreras Grisel
Barrios Dehesa Marco Antonio
Bastidas Lizárraga María Teresa
Baylon Chacón César
Becerril Sánchez Alfonso
Bejarano Escalante Raúl
Beltrán Gustavo
Benavent Arturo
Berber Julio Cesar
Blancas De La Cruz Enrique Carlos
Boggeano Núñez Oscar
Bojórquez Delgadillo Luis Carlos

Bojórquez Hernández Luis Carlos
Bonfante Olache Carlos Umberto
Brambila Suarez José Rogelio
Burgos Enríquez Ramón
Burgueño Elly
Bustos Eguía Mauricio Javier
Cabada Luis Arnoldo
Cabrera López Abraham
Cacogui Pasallo Eduardo
Cadena Payan Salvador
Calderón Sandoval Genaro
Camacho Vicente
Campos González Rigoberto
Campos Rubén
Campos Villavicencio Sergio Armando
Cañedo León Karina Eloísa
Cano Falomir Luis Miguel
Cano Sánchez Heberto Antonio
Carmona Marcelino
Carrasco Casillas Eugenio
Carrasco Núñez Oswaldo
Carreras Castro Ma. Del Socorro
Carrillo Díaz Luis
Carrillo Gallardo Jesús
Castellanos García Milton
Castellanos Gout Jesús Eduardo
Castillo Demecio
Castillo Jorge
Castillo Mario
Castro Cerio Teresa
Castro Coronado Luis Fidel
Castro De La Peña Rafael
Castro Maldonado Luis Ricardo
Castro Obregón Luis
Castro Rico Guillermo Manuel
Castro Vizcarra Luis Carlos
Celaya Barragán Martin Luis
Cervantes Luis Alfonso
Chávez Cisneros Cuauhtémoc
Chávez García David
Chávez Hernández Moisés Hussein
Chávez Macedo. Jorge Antonio
Cipres Tinoco José Manuel
Cisneros Orci Maritza
Colín Zaldivar David
Córdova Leyva César Augusto
Corella Bollweg Héctor
Cornejo Rodríguez Reynaldo
Cornejo Vargas José Carlos
Corral Juan
Corres Ivonne
Cortez Trasviña Felipe Ángeles
Cortez Vázquez Gustavo
Cortéz Vázquez José Alejandro
Cossio Arrieta Martin Antonio
Cota Arce José Carlos
Cota Borbón Juan José
Cota Salazar Enriqueta
Cota Serrano Alfredo
Covarrubias Vargas María Guadalupe

Cruz Aguilar Hermilo	Echeverría Castro Saúl
Cuadras Armenta Noé Ramón	Enríquez De Rivera Carlos
Cuellar Inocencio	Escamilla Medina Luis Agustín
Cuevas Julio Cesar	Escamilla Romo Rodolfo
Dávalos Patricia	Escobedo Núñez Enrique
Dávalos Patricia	Espericueta Andrés De Dios
Dayan Rodríguez Omar	Espinoza Cuadras Horacio
De Hoyos Walther Gustavo A.	Esquivel Gómez Samuel Luis
De La Fuente Otañez Manuel Francisco	Faz Robles Jaime Rolando
De La Hoya Bejarano Luz	Félix Gallardo Silvino
De La Peña Reynoso Carlos Alberto	Félix Raúl
De La Riva Reynoso Héctor Iván	Fernández Verónica
De La Sota Stoker Hilda Elena	Ferrer Gaya Enrique
De La Torre Alfonso Guillermo	Fiambres Méndez Javier
De Rosenzweig Rivera Fco. Eric	Fibela Del Castillo Mario
Dehesa Sánchez Laura María Gisela	Figueroa González Natalia Margarita
Del Bosque Catalán Sergio Armando	Fletes Torres José Luis
Delgadillo Camargo Lorenzo	Flores Córdova Sandra Georgina
Delhumeau Sheila	Flores Díaz Feliciano
Díaz Alberto	Flores Godínez Brenda Leticia
Díaz Barboza José Luis	Flores Heredia Nibardo
Díaz Castro Jonathan	Flores Ibarra Marisela
Díaz Ibarra Federico Emiliano	Flores Tinoco Ma De Jesús
Díaz Martínez Joaquín	Flores Vidaña Jesús Roberto
Díaz Orduña Salvador	Flores Yeffal Jesús Armando
Díaz Rosalva G.	Fuentes González Nery
Domínguez Alejandro	Gallardo Gámez Adrián
Domínguez Cruz Jesús Volker	Gallego Armando
Duarte Magaña Ernesto	Gallego Salas Jorge
Duron Camberos Andrés	Galván González José Rodolfo

Galván Pérez Miguel Ángel
Galván Sariñana Guillermo
Gama Edna
García Cruz Edgar
García Espinoza Elizabeth
García Estrada Salvador
García Franco José Armando
García González Lourdes
García Guerrero Enrique
García Guerrero Jorge Bernardo
García Lizardi Francisco Alcibíades
García Martínez Rosa Elena
García Ruíz Martha
García Sánchez Beatriz Griselda
García Villanueva Francisco Javier
Garza Bazua Martín Francisco
Garza Benjamin
Garza Robles Miguel Ángel
Garzón Aguilar Claudia
Gaxiola M Felipe
Godínez Gutiérrez José Santos
Gómez Barajas Claudia Patricia
Gómez Hilario
Gómez Hilario
Gómez López Armando
Gómez Mc Donough Francisco
Gómez Salgado Cecilia
Gómez Samperio Gabriel Armando
González Belmont Jorge Alberto
González Beltrán Teresa
González Higuera Norma Eloisa
González Marco Antonio
González Martínez Roberto Baltazar
González Muñoz César Eduardo
González Reynoso Fernando
Gotay Orlando
Graciano Aguayo Abel
Grijalva Larrañaga Aidé
Gruel Culebro Alfredo
Guajardo Araiza Arturo
Guerrero Galindo Vicente
Guevara Edmundo
Guillén García Carlos
Gutiérrez Aldrete Benjamin
Gutiérrez Espinoza Norma Olivia Mercedes
Gutiérrez Fernández Gerardo
Gutiérrez Francisco Javier
Gutiérrez Gámez Jesús Armando
Gutiérrez Lince Gustavo
Guzmán Alonso
Guzmán Isabel
Hernández A. Fabián
Hernández Chong Cuy Jesús Armando
Hernández Gabilondo Manuel
Hernández García María Del Carmen
Hernández Gutiérrez Lourdes Adriana
Hernández Manríquez Gorgonio Federico
Hernández Moreno Sergio Ernesto
Hernández Perdomo Jesús Francisco
Hernández Rodríguez Diana Patricia

Hernández Romero Oscar Raúl
Hernández Salazar Isidro
Hidalgo Niebla Víctor Manuel
Hinojosa Grajeda León Alberto
Huerta Díaz Abdías
Huizar Domínguez J. Refugio
Hurtado De Mendoza Mario
Hurtado Hernández Iris Armida
Ibarra Caldera Jaime Alonso
Ibarra Caldera Rosa Ícela
Ibarra Rodríguez Jesús
Inzunza Ronquillo Gerardo
Iribi Paniagua Francisco Amador
Jáuregui González José María
Jáuregui Núñez Eduardo
Jáuregui Rodríguez Arturo
Jiménez Cruz Hernán Diego
Jiménez Cruz Jaime Donaciano
Jiménez Del Olmo Patricia Isabel
Jiménez Galván Miguel Ángel
Jiménez Guzmán Miguel Ángel
Jiménez Iñiguez Elsa Beatriz
Jiménez Salazar Heidi Jamileth
Juárez Martinez León Galdino
Kabande Camacho José Encarnación
Kim Alvarado Marco Antonio
Kuljacha Gastélum Marco Antonio
Kuñasich Oviedo Juan Antonio
Landeros Corona Piedad Carina
Lara Carmona Mario
Leal Anaya Eduardo Arturo
León Castro Rosa
Ley Bastidas Martha
Leyva De La Peña Jorge A.
Leyva González César Andrés
Licon Dowling Isidro
Llanada Ávila Rodrigo
López Guzmán Cuauhtémoc
López Lerma Alma Lorena
López López Arturo
López Moctezuma Torres Luis
López Navidad Carlo Cesar
López Rosales Gonzalo
López Sanz Claudia
López Sotelo Ana Elizabeth
Loustaunau Andrade Gastón
Loyola Carlos Alejandro
Loyola Tamés Carlos Alejandro
Luken Garza Gastón
Luna Pineda Elvira
Madrigal Van Dyck Francisco
Magaña Álvarez Rubén
Magaña G. Gunther Omar
Magaña Padilla Bernardo
Macalpin Gustavo
Malo Castro Juan Pablo
Malvaez Cano Miguel
Manjarrez Adrián
Manríquez Barrera Juana
Manzanarez Certosimo Eduardo

Marco Antonio Rodríguez Murrieta
Marinone Moschetto Pedro Bruno
 Márquez Silva Juan David
Martin Del Campo Luis Ramón
 Martinez Araujo Alejandro
 Martínez Gámez Armando
Martínez Martínez Alfonso Javier
 Martinez Martínez Xochilt
 Martínez Padilla Jesús Enrique
Martinez Palomera Ángel Eduardo
Martinez Ruiz Peigneux Ana Luisa
 Martínez Uribe Mario Alberto
 Martinez Yerson
Maya Quevedo Carlos Octavio
 Medina Ruiz Ismael
Méndez Esquivel Juan Manuel
Mendoza Garcilazo Luis Humberto
 Mendoza Luis
 Mercado José
 Meza Leonor
 Meza Miranda Grecia
 Meza Rene
Meza Rodríguez Héctor Manuel
Miranda Roldán José Fernando
 Mojarro Montes Maclovio
 Monge Rangel Leonardo
 Montane Monserrat
 Montes Cruz Ofelia
Montiel Blancas Magdaleno
 Mora Carlos Norberto
 Mora Grijalva David
 Morales Álvarez Alfredo
 Morales Andrade Rebeca
 Morales Felipe
 Moreno Carranza Claudia
 Moreno Espinoza Héctor
Moreno Rembao José Arturo
 Mosso Valdés Ernesto
 Muñiz Eduardo
 Muñiz Sergio
 Muñoz Guzmán Carmen
 Muñoz Toxqui Octavio S.
 Murillo Murguía Arturo
Murillo Rogers Dio Alberto
 Navarro Dolores
 Niño Julián
 Niño Lya
 Noriega Anjelyka
 Ochoa Patricia
 Ojeda Daniel Jaime
 Olán Niño Armando
Ortega Acevedo Jorge Arturo
 Osorio Gaytán Florencia
 Pacheco Aguilar Rodrigo
 Pacho Javier
 Padilla Martha
Palasuelos Leticia Guadalupe
Palomera Morales Gabriela Aidé
 Pardo Carreras Jaime Omar
 Pavón Mario

Peralta Figueroa Enrique	Razo Oblea Juan
Peralta Figueroa Karla Olga	Reséndiz Acevedo Didier Ismael
Pereida Prado Alida Zorina	Reyes Daniel
Pérez Israel	Reza Saldaña Alberto
Pérez Klevel	Ríos López Blanca Patricia
Pérez Pineda Basilio	Ríos Vaca Adrián
Pérez Rivera Rogelio	Rivas Arámbula Jorge Antonio
Pérez Valencia Luis Manuel	Rivera Daniel
Pimente María Del Carmen	Rodríguez Acosta José Luis
Pimentel Gallardo Rafael	Rodríguez Alonzo
Pino Valenzuela Christian Manuel	Rodríguez Camacho Omar Dayan
Ponce Gámez Cesar	Rodríguez Gerardo Mario
Ponce Miguel	Rodríguez Miguel
Postleehwaite Duhagon Alfredo J.	Rodríguez Ramos Carlos Ignacio
Postlethwaite Roberto	Rodríguez Rosales Gustavo Ismael
Prado Castillo Blanca E	Rodríguez Verónica
Precado Reyes Magaly	Romero Buendía Oscar Israel
Precichi Sylvia	Romero Christian
Puga Héctor	Romero Manuel
Quezada Ramos Isaías	Romero Ruiz Ramón Dgardo
Quijada Génesis	Romo Reynoso José Jesús
Rabago Tanori Álvaro	Romo Saavedra Ma. Gloria Guadalupe
Ramírez Adalgiza	Rosales José Luis
Ramírez Corrales Teodoro Xavier	Rosas Bazua Pedro
Ramírez Preciado Sergio Martín	Rosas Ruiz Roberto German
Ramírez Robles Abel	Rovirosa Enrique
Ramos Juárez Eliseo	Rubio Díaz Gustavo
Ramos Navarro Sergio Manuel	Rudametkin Chapluk Roberto Alejandro
Rangel Hugo Alberto	Ruelas Yáñez Andrés Daniel
Razo Martinez Luis	Ruiz Elva Leticia

Ruiz Rubio Francisco Javier	Sauceda Chávez Fernando Emmanuel
Ruiz Ruiz Olympia	Saucedo José Alberto
Ruiz Reyes Gabriela	Saucedo Pelayo Raymundo
Saavedra Garcia Álvaro	Serrato De La Cruz Bertha Amalia
Sada M. Héctor	Silva Adalberto
Salazar Acuña Edmundo	Silva Castro Mario Hiram
Salazar Ruiz Adolfo	Silva Valenzuela Armando
Salcedo Sañudo José Manuel	Siordia Casillas Joel Alejandro
Salcido Saldaña Nirvana	Slim Rubio Miguel Ángel
Salcido Vázquez Ricardo	Solano Fonseca Marcos Rafael
Saldaña Rico José	Solorio Ramírez Daniel
Sam Jaime A	Soo Pineda Benito Alfonso
Sánchez Bernal Alejandro	Soria Cisneros Jorge
Sánchez Llamas Serpico	Soto Figueroa Mario
Sánchez Mercado Arturo	Suarez Pérez Daniel
Sánchez Navarro Abraham	Sumano Moreno Alejandro
Sánchez Pérez Juan Daniel	Tafoya Gutiérrez Oscar Fernando
Sánchez Ramírez Miguel A	Tagliapietra Eduardo
Sánchez Sáenz Víctor Manuel	Talamantes Lupita
Sánchez Valenzuela Ernesto	Tejeda Rodríguez Enrique
Sandez Pérez Agustín	Thomas Mario
Sandin Torres Luis David	Tinoco Bedolla Aquileo
Sandoval Cabrera Eliseo Arturo	Topete Ojeda María De Los Ángeles
Sandoval López Cristóbal	Torres Blaisdell Mario César
Sandoval Vásquez María Guadalupe	Torres Mosqueda Héctor
Santiago Ruíz Odilia	Torres Prieto Martin
Santibáñez Halphen Alejandro	Torres Ramón
Santillán Luis	Torres Vásquez Miguel David
Sañudo Goycolea Carlos Guillermo	Tovar Fernández Francisco
Sarmiento David Jesús Adrián	Trejo Dozal Guillermo

Treviño Alejandra
Treviño Araiza Alejandro
Treviño Corbalá Enrique
Treviño Creativos
Treviño Garza Andrés
Treviño Garza Laura Graciela
Ureta Manuel
Vaca Chacón Ma. Trinidad
Valdez Camarena Denahi Georgina
Valdez Carreón Mario Alberto
Valdez Cota José Alberto
Valdez Mosso Felipe
Valdezpino Arévalo Arístides
Valencia Soto Carlos Ignacio
Valenzuela Escalante Julio Cesar
Valenzuela Ortiz Marcos Ricardo
Valero Roberto
Vargas Pérez Melissa
Vásquez Rosas Victoria
Vázquez Arenas Sheila
Vázquez Canseco Jorge
Vázquez José
Vázquez Molina Pavel
Vázquez Ramos Miguel Ángel
Vega Alvarez Ricardo
Vega Alvarez Ricardo
Vega González Ignacio Fermín
Velarde Sierra Vicente
Velasco Medina Sergio Eugenio
Vélez Rosalba
Verdugo Hernández Felizardo
Vildosola Jorge
Villaláz Becerra Olivia
Villarreal Gómez Jesús Fernando
Villaseñor Dávila Diana Rosario
Villegas Grosso Sergio Enrique
Vizcarra Ojeda Leonel
Way Barroso Víctor Baruch
Yamamoto Vergara Luis Alberto
Yáñez Cárdenas Juan Carlos
Ybarra Aguilera Arturo
Zamora Gutiérrez Rogelio
Zamudio Gutiérrez Fernando
Zavala Rene
Zurita Ricardo

V.III Jóvenes Participantes

Aceves Ruíz Samuel Antonio	Estrada Reyna Zacnite Elizabeth
Albaca Jorge Luis	Fernández Leyva Asley Josseline
Alcalá De La Cruz Ailyn	Flores Aarón
Ambriz Silva Chillons Reyes	Fraga Molina Itzel
Ángeles Castro Héctor	Franco Valeria
Arévalo Cruz Erick	Fuentes Vio David Emiliano
Arredondo Niño Juan Carlos	Galván Pérez Miguel Ángel
Ascolani Orduño Josephy Octavio	García Acuña Angélica Lorena
Barajas Ramos Alejandrina	Garcia González Mónica Yazmin
Barceló Mazomenos Jorge Miguel	Gaytán Valdivia Enrique
Cabrera Ibarra Ariana Guadalupe	Godínez Jesús Daniel
Cachú Calderón Ariadna Ayleen	Gómez Anaya Paola
Campos Kassandra	Gómez De La Cruz Jordán André
Campos Vázquez Diana Karen	Gómez Zuazo Jonathan Mauricio
Castañeda Martínez Paul	González Abigail Villapudua
Catalán Meza Frida Lorena	González Alejandra
Caymaris Víctor Alfredo	González Hernández Isaac Alberto
Chacón Meza Christian Martin	González Torres Hadrian
Chávez Castañeda Amellalli Alejandra	Guerrero Sánchez Margus
Chávez Cisneros Cuauhtémoc	Guzmán Ramírez Martín Luis
Chávez Salgado Karen	Hernández Cervantes Cristhian Jesús
Claro Galindo Diego Rene	Hernández Santiago Julián
Cuadras Soto Alicia Alejandra	Herrera González Yosse
De La Rosa González Alejandra	Jiménez García Luis Alfonso
De La Torre García Brenda Valeria	Juárez López Wendy
De Santiago Mejía Alexa Isabel	Lawley Krista
Díaz Garcia María Lizeth	Liera Grijalva Cesar
Echeverría Castro Saúl	Maciel Martinez José Antonio
Estrada Pérez Guillermo Alberto	Margerum Macías Pablo Gilberto

Mariles López Andrea Viridiana
Martinez Mendoza Yonatan Brandon
Martinez Rentería Sergio
Mastache Morales Carlos André
Medina Hernández Lizett
Meneses Blanco Jesús Fernando
Meza Estrada Oscar
Moreno Ceja José Joel
Moreno Padilla Cesar Alonso
Moreno Sánchez Diana Paulina
Munguía Ayala Alejandra
Muñoz Salmoran Obed
Nolasco Tamayo Rosa Sarafí
Ojeda Velasco Elizabeth
Orona Gastelum Jesús Daniel
Pacheco Plascencia Michelle Alejandra
Palacios Lalo
Peña Garcia Francisco
Peraza Estrada Kevin Fernando
Pérez Israel
Pruneda Garza Marian Isolda
Quevedo Nevares Héctor Emiliano
Quintero Castañeda Mijail Hibrán
Quintero Mármol Bobadilla Jorge Alberto
Rafael Eduardo
Ramírez Campos German
Ramírez Padilla Julieta Andrea
Rentería Fernanda
Ríos Téllez Efrén
Rivera Padilla Francisco
Robles Lara Gabriela Stephania
Rodríguez Fonseca Julián
Rodríguez Rosales Gustavo Ismael
Rodríguez Sánchez Carlos Alfonso
Rojas Juárez
Romero López María Fernanda
Rosales Ramírez Luisa Lucia
Ruelas Martinez Andrés Daniel
Ruiz Barroso Maribel
Salazar Chávez Javier
Sánchez Michel
Sánchez Nancy
Sánchez Natali
Sandoval Vázquez María Guadalupe
Silverio Hernández Rigodiego Daniel
Soto Bernal Miguel Enrique
Torres Ungson Mario Cesar
Treviño Creativos Lizbeth
Urriza Cerezo Miguel Roberto
Valdez Espinoza Nilza Sujey
Valenzuela Bracamonte Luis Alberto
Vásquez Díaz Kayla Miranda
Vásquez Ríos Diego Saúl
Vela Ruiz Carlos A
Villegas Bañuelos Luz Eunice
Yañez Plasencia Pablo
Zamudio Rocha Mario Alberto

VI Estados Financieros Auditados



VALENZUELA y ASOCIADOS
CONTADORES PÚBLICOS, S.C.

Contadores Públicos Certificados

OBSERBC, A.C.

ESTADOS FINANCIEROS AUDITADOS DICIEMBRE 31 DE 2020 Y 2019

CONTENIDO

Dictamen
Estados de situación financiera
Estados de actividades
Estados de flujos de efectivo
Notas a los estados financieros

ANEXO

1
2
3
4
5



ANEXO 1

(1 de 3)

**Al Consejo de Administración y a los Asociados
OBSERBC, A.C.
Mexicali, Baja California**

Opinión

Hemos auditado los estados financieros de **OBSERBC, A.C.**, que comprenden los estados de situación financiera al 31 de diciembre de 2020 y 2019, y los estados de actividades y de flujos de efectivo correspondientes a los ejercicios terminados en esas fechas, así como las notas explicativas a los estados financieros que incluyen un resumen de políticas contables significativas.

En nuestra opinión, los estados financieros adjuntos presentan razonablemente, en todos los aspectos materiales, la situación financiera de **OBSERBC, A.C.**, al 31 de diciembre de 2020 y 2019, así como sus estados de actividades y flujos de efectivo correspondientes a los ejercicios terminados en esas fechas, de conformidad con las Normas de Información Financiera aplicables en México (NIF).

Fundamento de la opinión

Hemos llevado a cabo nuestra auditoría de conformidad con las Normas Internacionales de Auditoría (NIA). Nuestras responsabilidades de acuerdo con dichas normas se describen más adelante en la sección "Responsabilidades del auditor en relación con la auditoría de los estados financieros" de este informe. Somos independientes de la Asociación de conformidad con el Código de Ética Profesional del Instituto Mexicano de Contadores Públicos, A.C. (Código de Ética Profesional), junto con los requerimientos de ética que son aplicables a nuestras auditorías de los estados financieros en México, y hemos cumplido con las demás responsabilidades de ética de conformidad con esos requerimientos y con el Código de Ética Profesional. Consideramos que la evidencia de auditoría que hemos obtenido proporciona una base suficiente y adecuada para nuestra opinión.

Asuntos Clave de Auditoría

Las cuestiones clave de la auditoría son aquellas cuestiones que, según nuestro juicio profesional, han sido de la mayor significatividad en nuestra auditoría de estados financieros del periodo auditado. Estas cuestiones han sido tratadas en el contexto de nuestra auditoría de los estados financieros en su conjunto y en la formación de nuestra opinión sobre estos, y no expresamos una opinión por separado sobre dichas cuestiones:



ANEXO 1

(2 de 3)

El 11 de marzo de 2020, periodo sobre el que se informa, la Organización Mundial de la Salud – OMS– declaró la propagación del COVID 19 como pandemia. Posteriormente, el 30 de marzo de 2020 el Gobierno Nacional declaró "Emergencia Sanitaria Nacional y Cuarentena". A la fecha de emisión de los estados financieros, aún continúan las condiciones restrictivas en gran parte de la actividad económica, por lo anterior, las actividades, planes y programas del ejercicio que se informa, se han visto afectados, sin embargo, el sector en el que desarrolla sus actividades la Asociación, no ha tenido afectaciones significativas que hayan afectado variaciones importantes con relación a las cifras informadas al cierre del ejercicio 2019.

Responsabilidades de la Administración y de los encargados de la Dirección de la entidad en relación con los estados financieros

La Administración es responsable de la preparación y presentación razonable de los estados financieros, de conformidad con las NIF y del control interno que la Administración consideró necesario para permitir la preparación de estados financieros libres de desviación material debido a fraude o error.

En la preparación de los estados financieros, la Administración es responsable de la evaluación de la capacidad de la Asociación para continuar como negocio en marcha, revelando, en su caso, las cuestiones relativas al negocio en marcha y utilizando el principio contable de negocio en marcha excepto si la Administración tiene la intención de liquidar la Asociación o de cesar operaciones, o bien no exista otra alternativa más realista.

Los encargados de la Dirección de la entidad son responsables de la supervisión del proceso de información financiera de la Asociación.

Responsabilidades del auditor en relación con la auditoría de los estados financieros

Nuestros objetivos son obtener una seguridad razonable de que los estados financieros en su conjunto están libres de desviación material, debido a fraude o error, y emitir un informe de auditoría que contiene nuestra opinión. Seguridad razonable es un alto nivel de seguridad, pero no garantiza que una auditoría realizada de conformidad con las NIA siempre detecte una desviación material cuando existe. Las desviaciones pueden deberse a fraude o error y se consideran materiales si, individualmente o de forma agregada, puede preverse razonablemente que influyan en las decisiones económicas que los usuarios toman basándose en los estados financieros.

Como parte de una auditoría de conformidad con las NIA, aplicamos nuestro juicio profesional y mantenemos una actitud de escepticismo profesional durante toda la auditoría. También:



ANEXO 1

(3 de 3)

- Identificamos y valoramos los riesgos de desviación material en los estados financieros, debido a fraude o error, diseñamos y aplicamos procedimientos de auditoría para responder a dichos riesgos y obtenemos evidencia de auditoría suficiente y adecuada para proporcionar una base para nuestra opinión. El riesgo de no detectar una desviación material debido a fraude es más elevado que en el caso de una incorrección material debido a error, ya que el fraude puede implicar colusión, falsificación, omisiones deliberadas, manifestaciones intencionadamente erróneas o la elusión del control interno.
- Obtenemos conocimiento del control interno relevante para la auditoría con el fin de diseñar procedimientos de auditoría que sean adecuados en función de las circunstancias y no con la finalidad de expresar una opinión sobre la eficacia del control interno de la Asociación.
- Evaluamos lo adecuado de las políticas contables aplicadas y la razonabilidad de las estimaciones contables y la correspondiente información revelada por la Administración.
- Concluimos sobre lo adecuado de la utilización, por la Administración, del principio contable de negocio en marcha y, con la evidencia de auditoría obtenida, concluimos sobre si existe o no una desviación material relacionada con hechos o con condiciones que pueden generar dudas significativas sobre la capacidad de la Asociación para continuar como negocio en marcha. Si concluimos que existe una incertidumbre material, se requiere que llamemos la atención en nuestro informe de auditoría sobre la correspondiente información revelada en los estados financieros o, si dichas revelaciones no son adecuadas, que expresemos una opinión modificada. Nuestras conclusiones se basan en la evidencia de auditoría obtenida hasta la fecha de nuestro informe de auditoría. Sin embargo; hechos o condiciones futuros pueden ser causa de que la Asociación deje de ser un negocio en marcha.
- Evaluamos en su conjunto, la presentación, la estructura y el contenido de los estados financieros, incluida la información revelada, y si los estados financieros representan las transacciones y hechos subyacentes de un modo que logran la presentación razonable.

Comunicamos a los encargados de la Dirección de la entidad, entre otras cuestiones, el alcance y el momento de realización de la auditoría y los hallazgos significativos de la auditoría, así como cualquier deficiencia significativa del control interno que identificamos en el transcurso de la auditoría.

C.P.C. Nolberto Gonzalez Grajeda
Céd. Profesional No. 1647928
Valenzuela y Asociados Contadores Públicos, S.C.
Mexicali, Baja California
8 de marzo de 2021

ANEXO 2


OBSERBC, A.C. (Nota 1)
ESTADOS DE SITUACIÓN FINANCIERA
AL 31 DE DICIEMBRE DE 2020 Y 2019
(Cifras en pesos)

	<u>2020</u>	<u>2019</u>
<u>ACTIVO A CORTO PLAZO</u>		
Efectivo	\$ 85,942	\$ 72,444
Cuentas por cobrar	15,000	
<u>ACTIVO A LAGO PLAZO</u>		
Equipo y otros (Nota 3)	<u>2,757</u>	<u>3,258</u>
	<u>103,699</u>	<u>75,702</u>

Los presentes estados fueron aprobados por los miembros del Consejo Directivo que los suscriben y por el Contador de la Asociación.



Sr. Eduardo Manuel Martínez Palomera Martínez
Presidente



Sr. José Federico Díaz Gallego
Tesorero



VALENZUELA y ASOCIADOS
CONTADORES PÚBLICOS, S.C.

Contadores Públicos Certificados

	<u>2020</u>	<u>2019</u>
<u>PASIVO A CORTO PLAZO</u>		
Acreedores diversos (Nota 4)	\$ 8,661	\$ 4,896
Impuestos por pagar	<u>678</u>	<u>17,233</u>
	9,339	22,129
<u>CONTINGENCIAS (Nota 5)</u>		
<u>PATRIMONIO</u>		
Patrimonio al final	<u>94,360</u>	<u>53,573</u>
	<u>103,699</u>	<u>75,702</u>

Véanse notas aclaratorias anexas

Lic. José Luis Huape Rodríguez
Secretario

C.P. Vicente Camacho Guillén
Contador




ANEXO 3

OBSERBC, A.C.
ESTADOS DE ACTIVIDADES POR LOS AÑOS TERMINADOS
AL 31 DE DICIEMBRE DE 2020 Y 2019
(Cifras en pesos)

	<u>2020</u>	<u>2019</u>
<u>INGRESOS SIN RESTRICCIONES</u>		
Ingresos por donativos y otros	\$ 580,095	\$ 542,408
<u>EGRESOS</u>		
Gastos de operación	(532,678)	(696,399)
Gastos financieros	(6,908)	(6,821)
	(539,586)	(703,220)
Cambios netos en patrimonio	40,509	(160,812)
Patrimonio al inicio	53,573	214,385
Ajuste a resultado de ejercicios anteriores	278	
Patrimonio al final	<u>94,360</u>	<u>53,573</u>

Véanse notas aclaratorias anexas


Los presentes estados fueron aprobados por los miembros del Consejo Directivo que los suscriben y por el Contador de la Asociación.



Sr. Eduardo Manuel Martínez Palomera Martínez
Presidente



Sr. José Federico Díaz Gallego
Tesorero



Lic. José Luis Huape Rodríguez
Secretario



C.P. Vicente Camacho Guillén
Contador



ANEXO 4

OBSERBC, A.C.
ESTADOS DE FLUJOS DE EFECTIVO
POR LOS AÑOS TERMINADOS AL 31 DE DICIEMBRE DE 2020 Y 2019
(Cifras en pesos)


	2020	2019
<u>ACTIVIDADES DE OPERACIÓN:</u>		
Cambios netos en patrimonio	\$ 40,509	\$(160,812)
Cargos que no representan movimiento de recursos:		
Depreciación del ejercicio	501	917
Ajuste a resultado de ejercicios anteriores	278	
	<u>41,288</u>	<u>(159,895)</u>
Aumento de cuentas por cobrar	(15,000)	
(Disminución) aumento de pasivo a corto plazo	(12,790)	9,529
Aumento (disminución) de efectivo	13,498	(150,366)
Efectivo al inicio del ejercicio	<u>72,444</u>	<u>222,810</u>
Efectivo al final del ejercicio	<u>85,942</u>	<u>72,444</u>

Véanse notas aclaratorias anexas.


Los presentes estados fueron aprobados por los miembros del Consejo Directivo que los suscriben y por el Contador de la Asociación.



Sr. Eduardo Manuel Martínez Palomera Martínez
Presidente



Sr. José Federico Díaz Gallego
Tesorero



Lic. José Luis Huape Rodríguez
Secretario



C.P. Vicente Camacho Guillén
Contador



ANEXO 5

(1 de 3)

OBSERBC, A.C.
NOTAS A LOS ESTADOS FINANCIEROS
AL 31 DE DICIEMBRE DE 2020 y 2019
(Cifras en pesos)

1. Características de la Asociación

Fue constituida con duración de 99 años, a partir de abril de 2013, teniendo como objeto social, entre otros, proporcionar a personas, sectores y regiones de escasos recursos y grupos vulnerables por edad, sexo o discapacidad; orientación social; promover la participación de la población en acciones para mejorar sus condiciones de subsistencia, apoyo en la defensa y promoción de los derechos humanos, capacitación, difusión, orientación y asistencia jurídica con materia de garantías individuales, derechos y obligaciones establecidos en la Constitución Política de los Estados Unidos Mexicanos, siempre y cuando no impliquen o conlleven acciones políticas, religiosas y no estén vinculadas con organismos electorales, resoluciones jurisdiccionales, conflictos laborales o la interpretación de las disposiciones constitucionales o legales y actos u omisiones entre particulares.

2. Principales políticas contables aplicadas por la Asociación

a) Equipo y otros

Son registrados a su costo adquisición

Las estimaciones por concepto de depreciación se acumulan por medio de registros periódicos a los resultados, computados por el método de línea recta a partir del año de adquisición sobre la vida útil remanente de los activos, como sigue:

Equipo de cómputo	30%
Mobiliario y equipo	10%

b) Reexpresión de los estados financieros

El 28 de agosto de 2007, el Consejo Mexicano para la Investigación y Desarrollo de Normas de Información Financiera, A.C. (CINIF) promulgó una nueva Norma de Información Financiera (NIF), que entró en vigor el 1 de enero de 2008; la NIF B-10; los puntos importantes a los cuales habrá que atender con motivo de su aplicación son:

NIF B-10, Efectos de Inflación:

Establece las normas particulares para el reconocimiento contable de los efectos de la inflación en los estados financieros. Uno de los principales cambios que presenta esta NIF es que requiere que la entidad identifique el entorno económico en el que opera y que atienda a lo siguiente:



ANEXO 5

(2 de 3)

- Inflacionario. Inflación mayor a 26% acumulado a los tres ejercicios anteriores; en este caso, la entidad debe reconocer los efectos de la inflación del periodo mediante la aplicación del método integral.
- No Inflacionario. Inflacionario menor a 26% acumulado en dichos ejercicios, situación en la cual, la entidad no debe reconocer los efectos de la inflación del periodo mediante la aplicación del método integral.

Por lo anterior, la entidad debe considerar los años 2020 y 2019 como no inflacionarios, por lo cual no habrá reconocimiento de los efectos de la inflación en los estados financieros.

3. Equipo y otros

	<u>2020</u>	<u>2019</u>
Equipo de cómputo	\$ 18,900	\$ 18,900
Mobiliario y equipo	<u>5,013</u> 23,913	<u>5,013</u> 23,913
Depreciación acumulada	<u>(21,156)</u> 2,757	<u>(20,655)</u> 3,258

4. Acreedores diversos

	<u>2020</u>	<u>2019</u>
Fondo de ahorro del trabajador	\$ 8,661	\$ 4,618
Sandra Lucía Lomelí		150
Eliú Medrano		<u>128</u>
	<u>8,661</u>	<u>4,896</u>

5. Contingencias

Las diferencias de impuestos que pudieran cobrar las autoridades fiscales en caso de revisión.



ANEXO 5

(3 de 3)

6. Autorización de la emisión de los estados financieros.

Los estados financieros fueron autorizados para su emisión el 8 de marzo de 2021, por el Sr. Eduardo Manuel Martínez Palomera Martínez, Presidente de la Asociación y están sujetos a la aprobación del Consejo Directivo de la Asociación.

Estas notas son parte integrante de los estados financieros de Obserbc, A.C. con números al 31 de diciembre de 2020 y 2019.

Sr. Eduardo Manuel Martínez Palomera Martínez
Presidente

Sr. José Federico Díaz Gallego
Tesorero

Lic. José Luis Huape Rodríguez
Secretario

C.P. Vicente Camacho Guillén
Contador

VII Donadores

Donantes

OBSERBC es una organización no lucrativa, que no recibe aportaciones, subsidios o apoyos gubernamentales; su principal fuente de ingresos está en donativos de particulares, merece comentario especial el esfuerzo pro-bono de asociados y simpatizantes en esta cruzada cívica.

Galván Pérez Miguel Angel	\$ 15,000.00
Guajardo Araiza Juan Ignacio y Sada Moreno Héctor	\$ 100,000.00
Hermosillo Celada Victor	\$ 50,000.00
Jiménez Vargas Salvador	\$ 50,000.00
Martínez Palomera Martínez Eduardo Manuel	\$ 180,000.00
Moreno Marco	\$ 20,000.00
Silva García Juan Rafael y Silva Adalberto	\$ 50,000.00
Valenzuela Martínez Ricardo	\$ 50,000.00
Verdugo Hernández Felizardo y Carrillo Fernando	\$ 50,000.00
TOTAL	\$ 565,000.00

VIII Ejes Rectores

REALIZADO POR:
C.P. VÍCTOR MANUEL AVALOS FIGUEROA
C.P. ARMANDO GÓMEZ LÓPEZ
ENERO 2020

1 Análisis de los Estados Financieros del Gobierno de Baja California

**2013 al 2018
Ejercido a Sep 2019**



1.- ¿Sabías que?	2
2.- Introducción	5
3.- Histórico Analítica de Ingresos del 2013 a septiembre de 2019	6
3.1.- Gráfico Histórico Analítica de Ingresos.....	7
4.- Histórico Analítica de Egresos del 2013 a septiembre de 2019.....	8
4.1.- Gráfico Histórico Analítica de Egresos	9
5.- Histórico Comparativo de Ingresos vs Egresos del 2013 a septiembre de 2019	10
6.- Histórico Comportamiento del Presupuesto de Egresos del 2013 a sept de 2019	11
7.- Análisis del Ejercicio del Presupuesto de Egresos por Capítulo	13
7.1.- Histórico de Servicios personales del 2013 a septiembre de 2019	13
7.2.- Histórico de Materiales y Suministros del 2013 a septiembre de 2019	14
7.3.- Histórico de Servicios Generales del 2013 a septiembre de 2019	15
7.4.- Histórico de Transferencias, Asignaciones, Subsidios y Otros del 2013 a septiembre de 2019	16
7.5.- Histórico de Bienes Muebles, Inmuebles e Intangibles del 2013 a sept de 2019	17
7.6.- Histórico de Inversión Pública del 2013 a septiembre de 2019	18
7.7.- Histórico de Participaciones y Aportaciones del 2013 a septiembre de 2019	19
7.8.- Histórico de Deuda Pública del 2013 a septiembre de 2019	20
8.- Histórico de Gasto por Ramo a Septiembre de 2019	21
9.- Histórico de Gasto por Clasificación Administrativa 2013-2018	22
10.- Histórico Comportamiento del Pasivo del 2013 a Septiembre 2019.....	23
10.1.- Gráfico Histórico Comportamiento del Pasivo	24
11.- Estado de Situación Financiera al 31 de diciembre de 2018.....	25
11.1. Notas a los Estados Financieros al 31 de diciembre de 2018.....	27
12.- Preguntas.....	48

2.- ¿Sabías que?

Gobierno del Estado de Baja California durante el periodo del 1 de Enero del 2014 al 30 de Septiembre del 2019 obtuvo los siguientes resultados:

¿Sabías Que? Obtuvo Ingresos Totales por **\$ 274,616.63** Millones de pesos por los siguientes conceptos:

Ver página 10

- Ingresos Propios **\$ 32,146.46** millones de pesos
- Ingresos recibidos de la Federación **\$ 242,616.63** millones de pesos

¿Sabías Que? El Gasto Realizado por los diferentes Capítulos fue la Cantidad de **\$ 285,155.03** millones de pesos **Ver página 10**

¿Sabías Que? La diferencia de Ingresos (sin financiamiento) y Egresos fue Negativa por un monto de **\$ 10,538.43** millones de pesos **Ver página 10**

¿Sabías Que? El Gasto por concepto de Servicios Profesionales, Científicos y Técnicos fue de **\$ 2,093.11** millones de pesos [Ver página 15](#)

¿Sabías Que? El Gasto en Inversión Pública fue por la cantidad de **\$ 5,343.85** millones de pesos que representan el **1.87%** [Ver página 18](#)

¿Sabías Que? El Pasivo del Gobierno del Estado de Baja California creció en **\$ 9,408.34** millones de pesos [Ver página 23](#)

¿Sabías Que? Por concepto de Servicios de la Deuda Pública se gastaron **\$ 4,845.87** millones de pesos, que sumados al pago de intereses por préstamos a corto plazo por un monto de **\$ 1,324.83** millones de pesos da un total de pago de intereses bancarios por la cantidad de **\$ 6,170.70** millones de pesos que representan **2.16 %** del gasto total [Ver página 31](#)

2.- Introducción

Continuando con nuestra labor de informar a la ciudadanía respecto del destino de los recursos públicos, en el Observatorio Ciudadano de Baja California realizamos el Análisis de los Estados Financieros del Gobierno del Estado de Baja California de los años 2013 a septiembre de 2019.

Nuestro propósito principal es continuar con el análisis de la información Financiera, Presupuestal y Contable del Gobierno del Estado de Baja California.

La población de Baja California está preocupada por la falta de transparencia en la utilización de los recursos públicos, así como a la claridad en la rendición de cuentas.

Un adecuado manejo financiero de las Finanzas Públicas del Estado directamente relacionado con la calidad de vida de sus gobernados (medio ambiente, educación, infraestructura, seguridad, salud y desarrollo económico).

En el desarrollo de este análisis hemos buscado utilizar un lenguaje simple y técnico, utilizando la herramienta grafica como un elemento para la revisión de ingresos y la administración del gasto (mismos que año con año aumentan); finalmente no hay recurso que alcance si se gasta en forma irresponsable.

Por lo que podemos resumir en este análisis:

1. Debemos de poner una alerta para poder rectificar las decisiones erróneas o mal planeadas.
2. Buscar en corto y mediano plazo, que las políticas Gubernamentales de nuestro Estado sean aquellas que realmente permitan alcanzar un mejor nivel de vida para los Bajacalifornianos.

La información analizada fue obtenida del Portal de Transparencia del Gobierno del Estado de Baja California con el objeto de no generar discrepancias en las fuentes de información disponibles.

Gobierno del Estado de Baja California

3.- Histórico Analítica de Ingresos del 2013 a septiembre de 2019

Millones de pesos

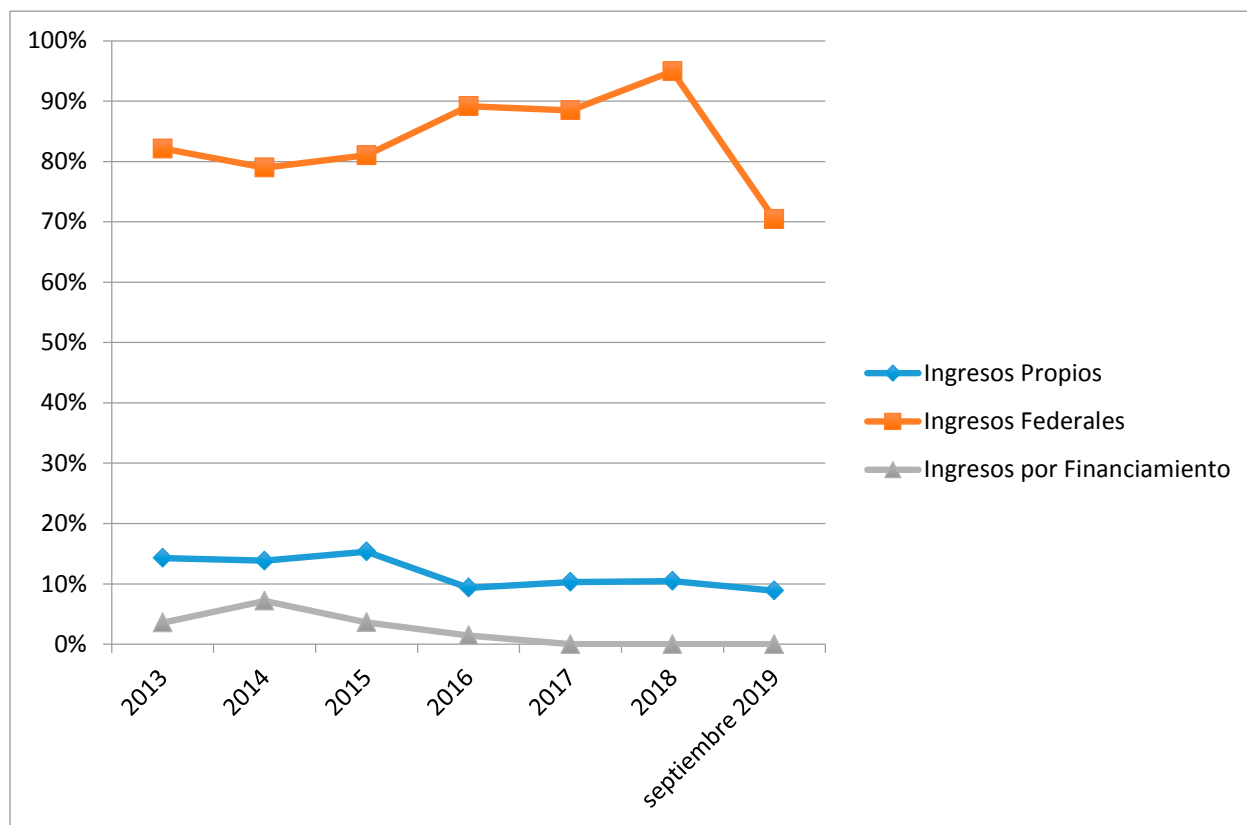
Conceptos	REAL						Recaudado a septiembre de 2019
	2013	2014	2015	2016	2017	2018	
Impuestos	2,169.08	2,366.10	2,620.66	3,003.31	3,805.75	4,060.21	3,332.33
Contribuciones de Mejoras por Obra Publica	-	-	18.15	16.87	21.59	18.67	18.48
Derechos	947.78	966.38	998.53	1,067.67	1,121.37	1,036.50	1,017.13
Productos	143.91	231.74	158.05	165.07	224.34	158.28	124.43
Aprovechamientos	2,153.38	2,161.66	2,538.42	242.14	245.00	229.51	178.10
Total Ingresos Propios	5,414.15	5,725.88	6,333.81	4,495.06	5,418.05	5,503.17	4,670.47
Participaciones y Aportaciones Federales	31,134.74	29,726.05	31,021.77	40,165.00	43,774.66	47,326.37	34,859.51
Transferencias, Asignaciones, Subsidios	-	2,967.91	2,430.99	2,660.97	2,752.95	2,599.69	2,184.30
Total Ingresos Federales	31,134.74	32,693.96	33,452.76	42,825.97	46,527.61	49,926.06	37,043.81
Financiamiento	1,357.78	2,967.96	1,500.00	701.24	633.91	980.01	-
Total Ingresos por Financiamiento	1,357.78	2,967.96	1,500.00	701.24	633.91	980.01	-
Total de Ingresos	37,906.67	41,387.80	41,286.57	48,022.27	52,579.57	56,409.23	41,714.28

% de Participación	REAL						Recaudado a septiembre de 2019
	2013	2014	2015	2016	2017	2018	
Ingresos Propios	14%	14%	15%	10%	10%	10%	11%
Ingresos Federales	82%	79%	81%	89%	89%	89%	89%
Ingresos por Financiamiento	4%	7%	4%	1%	1%	1%	0%
Total de Ingresos	100%	100%	100%	100%	100%	100%	100%

Fuente: Página del Gobierno del Estado de Baja California.

Gobierno del Estado de Baja California

3.1.- Gráfico Histórico Analítica de Ingresos del 2013 al 2018 y recaudado a septiembre de 2019



Fuente: Página del Gobierno del Estado de Baja California.

Ingresos. El Gobierno del Estado de Baja California, tiene principalmente dos fuentes de ingresos, los ingresos propios o Locales y los ingresos Federales.

Los ingresos propios, son lo que el Estado obtiene por el cobro de los Impuestos, Derechos, Productos y Aprovechamientos. Entre los Impuestos Locales que cobra el Estado, son el Impuesto sobre nómina, el Impuesto sobre hospedaje y el Impuestos Estatal sobre tenencia.

- Los Derechos son por los cobros de los servicios que presta el Estado, como los servicios del Registro Público de la Propiedad.
- Productos son ingresos por permitir que un tercero explote un bien público.
- El ingreso por Aprovechamientos se obtiene por el cobro de recargos, intereses moratorios o multas.
- El Estado de Baja California obtiene más del 90% de sus ingresos a través de la Federación, por Participaciones y Aportaciones Federales.
- Las Participaciones son los recursos entregados por la Federación derivado de la aportación del Estado y Municipios en la economía del país, para su cálculo se toma en cuenta la participación en el PIB, los impuestos federales recaudados en la entidad y la población.
- Las Aportaciones Federales son recursos etiquetados para el fortalecimiento del Estado, a fin de atender los rubros de educación, salud, infraestructura, seguridad pública y asistencia social, entre otros.

Gobierno del Estado de Baja California

4.- Histórico Analítica de Egresos del 2013 a Septiembre de 2019

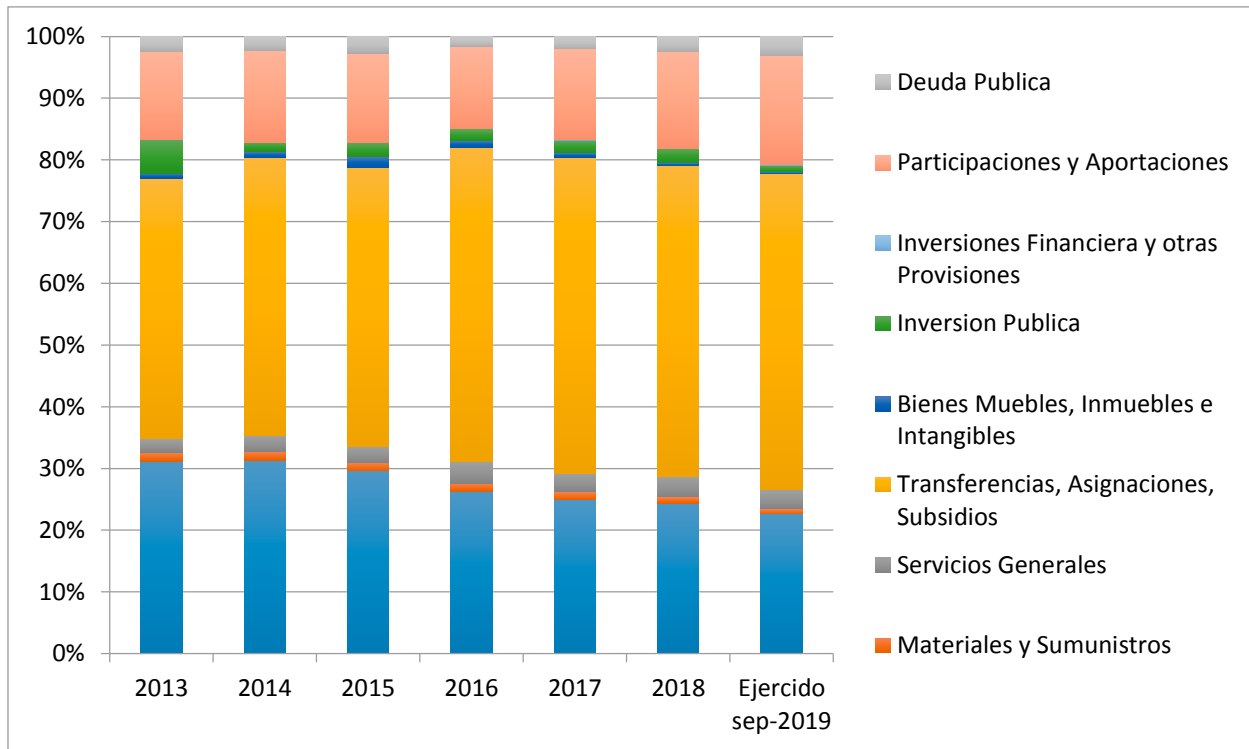
Millones de pesos

Capítulos	REAL						2019		
	2013	2014	2015	2016	2017	2018	Ejercido Sep-2019	Pagado Sept-2019	Presupuesto por ejercer
Servicios Personales	12,249.11	12,733.98	12,476.71	13,247.36	13,661.73	13,707.91	9,325.58	9,322.98	5,405.93
Materiales y Suministros	562.30	557.73	584.39	648.21	684.35	570.84	348.38	265.43	191.67
Servicios Generales	887.36	1,051.58	1,114.91	1,755.68	1,666.62	1,885.42	1,262.43	1,100.58	536.65
Transferencias, Asignaciones, Subsidios	16,556.63	18,281.53	19,027.59	25,634.88	28,005.32	28,261.77	21,093.03	19,841.60	7,797.00
Bienes Muebles, Inmuebles e Intangibles	314.80	396.03	738.35	563.10	410.85	302.12	144.16	110.61	217.94
Inversion Publica	2,126.10	624.44	956.25	919.19	1,106.63	1,303.45	433.89	379.39	1,282.53
Inversiones Financiera y otras Provisiones	0.00	-	-	30.45	37.91	4.39	67.32	-	646.24
Participaciones y Aportaciones	5,592.86	6,019.19	6,105.81	6,699.97	8,037.68	8,764.47	7,242.40	6,578.65	2,248.27
Deuda Publica	977.59	918.75	1,138.97	807.99	1,106.13	1,407.56	1,279.67	1,279.67	434.05
Total	39,266.75	40,583.23	42,142.98	50,306.83	54,717.22	56,207.93	41,196.84	38,878.92	18,760.28

Fuente: [Página del Gobierno del Estado de Baja California.](#)

Gobierno del Estado de Baja California

4.1.- Gráfico Histórico Analítica de Egresos del 2013 a Septiembre de 2019



Fuente: [Página del Gobierno del Estado de Baja California.](#)

Gobierno del Estado de Baja California

5.- Histórico Comparativo de Ingresos vs Egresos del 2013 a Septiembre de 2019

Millones de pesos

	REAL						Recaudado Sept-2019	Acumulado 2014 - 2019
INGRESOS	2013	2014	2015	2016	2017	2018		
Impuestos	2,169.08	2,366.10	2,620.66	3,003.31	3,805.75	4,060.21	3,332.33	19,188.36
Contribuciones de Mejoras por Obra Publica	-	-	18.15	16.87	21.59	18.67	18.48	93.76
Derechos	947.78	966.38	998.53	1,067.67	1,121.37	1,036.50	1,017.13	6,207.57
Productos	143.91	231.74	158.05	165.07	224.34	158.28	124.43	1,061.91
Aprovechamientos	2,153.38	2,161.66	2,538.42	242.14	245.00	229.51	178.10	5,594.83
Total Ingresos Propios	5,414.15	5,725.88	6,333.81	4,495.06	5,418.05	5,503.17	4,670.47	32,146.43
Participaciones y Aportaciones Federales	31,134.74	29,726.05	31,021.77	40,165.00	43,774.66	47,326.37	34,859.51	226,873.36
Transferencias, Asignaciones, Subsidios	-	2,967.91	2,430.99	2,660.97	2,752.95	2,599.69	2,184.30	15,596.81
Ingresos Totales	36,548.89	38,419.84	39,786.57	47,321.03	51,945.66	55,429.22	41,714.28	274,616.60
Financiamiento	1,357.78	2,967.96	1,500.00	701.24	633.91	980.01	-	6,783.12
Total	37,906.67	41,387.80	41,286.57	48,022.27	52,579.57	56,409.23	41,714.28	281,399.72
	REAL						Ejercido Sept-2019	Acumulado 2014 - 2019
EGRESOS	2013	2014	2015	2016	2017	2018		
Servicios Personales	12,249.11	12,733.98	12,476.71	13,247.36	13,661.73	13,707.91	9,325.58	75,153.27
Materiales y Suministros	562.30	557.73	584.39	648.21	684.35	570.84	348.38	3,393.90
Servicios Generales	887.36	1,051.58	1,114.91	1,755.68	1,666.62	1,885.42	1,262.43	8,736.64
Transferencias, Asignaciones, Subsidios	16,556.63	18,281.53	19,027.59	25,634.88	28,005.32	28,261.77	21,093.03	140,304.12
Bienes Muebles, Inmuebles e Intangibles	314.80	396.03	738.35	563.10	410.85	302.12	144.16	2,554.61
Inversion Publica	2,126.10	624.44	956.25	919.19	1,106.63	1,303.45	433.89	5,343.85
Inversiones Financiera y otras Provisiones	-	-	-	30.45	37.91	4.39	67.32	140.06
Participaciones y Aportaciones	5,592.86	6,019.19	6,6105.81	6,699.97	8,037.68	8,764.47	7,242.40	42,869.52
Deuda Publica	977.59	918.75	1,138.97	807.99	1,106.13	1,407.56	1,279.67	6,659.07
Total	39,266.75	40,583.23	42,142.98	50,306.83	54,717.22	56,207.93	41,196.84	285,155.03

Diferencia de Ingresos VS Egresos	- 1,360.08	804.57	- 856.41	- 2,284.56	- 2,137.65	201.29	517.45
Déficit Acumulado	- 1,360.08	- 555.51	- 1,411.92	- 3,696.48	- 5,834.13	- 5,632.84	-5,115.39

Diferencia de Ingresos VS Egresos Sin Financiamiento	- 2,717.86	- 2,163.39	- 2,356.41	- 2,985.80	- 2,771.56	- 778.71	517.45
Déficit Acumulado	- 2,717.86	- 4,881.25	- 7,237.66	- 10,223.46	- 12,995.02	- 13,773.73	-13,256.29

Gobierno del Estado de Baja California

6.- Histórico Comportamiento del Presupuesto de Egresos 2014 al 2019

Millones de pesos

	2019		
	Presupuesto Egresos Original Aprobado	Presupuesto Egresos Ejercido	Diferencia del presupuesto Original con Presupuesto modificado
Servicios Personales	14,881.54	14,731.50	-150
Materiales y Suministros	450.01	540.05	90
Servicios Generales	1,271.94	1,799.08	527
Transferencias, Asignaciones, Subsidios	25,095.55	28,890.03	3,794
Bienes Muebles, Inmuebles e Intangibles	82.87	362.11	279
Inversion Publica	1,047.70	1,716.42	669
Inversiones Fin. y Otras Provisiones	1,384.31	713.56	-671
Participaciones y Aportaciones	9,319.72	9,490.66	171
Deuda Publica	1,400.34	1,713.72	313
Total	54,933.97	59,957.13	5,023.16
	2018		
	Presupuesto Egresos Original Aprobado	Presupuesto Egresos Ejercido	Diferencia del presupuesto Original con Presupuesto Ejercido
Servicios Personales	14,449.55	13,707.91	-742
Materiales y Suministros	543.60	570.84	27
Servicios Generales	1,548.70	1,885.42	337
Transferencias, Asignaciones, Subsidios	21,996.96	28,261.77	6,265
Bienes Muebles, Inmuebles e Intangibles	180.47	302.12	122
Inversion Publica	1,256.89	1,303.45	47
Inversiones Fin. y Otras Provisiones	877.22	4.39	-873
Participaciones y Aportaciones	8,252.87	8,764.47	512
Deuda Publica	1,523.23	1,407.56	-116
Total	50,629.48	56,207.93	5,578.46
	2017		
	Presupuesto Egresos Original Aprobado	Presupuesto Egresos Ejercido	Diferencia del presupuesto Original con Presupuesto Ejercido
Servicios Personales	14,096.69	13,661.73	-435
Materiales y Suministros	469.07	684.35	215
Servicios Generales	1,123.43	1,666.62	543
Transferencias, Asignaciones, Subsidios	20,078.74	28,005.32	7,927
Bienes Muebles, Inmuebles e Intangibles	88.68	410.85	322
Inversion Publica	1,223.79	1,106.63	-117
Inversiones Fin. y Otras Provisiones	516.95	37.91	-479
Participaciones y Aportaciones	6,476.49	8,037.68	1,561
Deuda Publica	873.13	1,106.13	233
Total	44,946.97	54,717.22	9,770.25

	2016		
	Presupuesto Egresos Original Aprobado	Presupuesto Egresos Ejercido	Diferencia del presupuesto Original con Presupuesto Ejercido
Servicios Personales	14,591.35	13,247.36	-1,344
Materiales y Suministros	521.42	648.21	127
Servicios Generales	1,177.99	1,755.68	578
Transferencias, Asignaciones, Subsidios	19,400.96	25,634.88	6,234
Bienes Muebles, Inmuebles e Intangibles	177.16	563.10	386
Inversion Publica	1,173.97	919.19	-255
Inversiones Fin. y Otras Provisiones	431.48	30.45	-401
Participaciones y Aportaciones	6,065.47	6,699.97	635
Deuda Publica	862.34	807.99	-54
Total	44,402.14	50,306.83	5,904.69
	2015		
	Presupuesto Egresos Original Aprobado	Presupuesto Egresos Ejercido	Diferencia del presupuesto Original Presupuesto Ejercido
Servicios Personales	13,274.60	12,476.71	-798
Materiales y Suministros	499.20	584.39	85
Servicios Generales	985.16	1,114.91	130
Transferencias, Asignaciones, Subsidios	8,263.52	19,027.59	10,764
Bienes Muebles, Inmuebles e Intangibles	171.80	738.35	567
Inversion Publica	989.57	956.25	-33
Inversiones Fin. y Otras Provisiones	63.63	0.00	-64
Participaciones y Aportaciones	5,921.58	6,105.81	-
Deuda Publica	1,032.74	1,138.97	106
Total	31,201.80	42,142.98	10,941.18
	2014		
	Presupuesto Egresos Original Aprobado	Presupuesto Egresos Ejercido	Diferencia del presupuesto Original Presupuesto Ejercido
Servicios Personales	13,113.91	12,733.98	-380
Materiales y Suministros	485.28	557.73	72
Servicios Generales	1,002.69	1,051.58	49
Transferencias, Asignaciones, Subsidios	17,584.94	18,281.53	697
Bienes Muebles, Inmuebles e Intangibles	142.44	396.03	254
Inversion Publica	510.25	624.44	114
Inversiones Fin. y Otras Provisiones	18.63	0.00	-19
Participaciones y Aportaciones	5,912.91	6,019.18	-
Deuda Publica	852.15	918.75	67
Total	39,623.20	40,583.22	960.02

Fuente: Página del Gobierno del Estado de Baja California.

Gobierno del Estado de Baja California

7.- Análisis del Ejercicio del Presupuesto de Egresos por Capítulo

7.1.- Histórico de Servicios Personales a Septiembre de 2019

Millones de pesos

	Gasto Ejercido						2019		
	2013	2014	2015	2016	2017	2018	Ejercido Sept-2019	Pagado Sept-2019	Presupuesto por ejercer
Remuneraciones al Personal Permanente	2,563.96	2,720.62	2,729.36	2,705.36	2,780.60	2,834.28	3,456.53	3,456.53	1,194.46
Remuneraciones al Personal Transitorio	176.52	164.74	171.07	528.21	473.65	\$443.17	361.26	361.26	174.95
Remuneraciones Adicionales y Especiales	3,998.910	4,065.17	3,336.65	3,538.01	3,788.55	3,956.40	2,113.69	2,113.69	2,266.89
Seguridad Social	1,941.12	2,024.25	2,151.60	2,186.99	2,260.83	2,227.10	1,621.28	1,621.04	682.57
Otras Prestaciones Sociales y Económicas	2,885.43	3,037.99	3,335.95	3,553.02	3,643.51	3,581.86	1,375.87	1,373.51	600.47
Previsiones	-	-	-	-	-	-	-	-	207.79
Pago de Estímulos a Servidores Públicos	683.17	721.21	752.07	735.76	714.59	665.10	396.95	396.95	278.81
Total	12,249.11	12,733.98	12,476.70	13,247.35	13,661.73	13,707.91	9,325.58	9,322.98	5,405.93

Fuente: [Página del Gobierno del Estado de Baja California.](#)

Servicios Personales. Capítulo por objeto del gasto que agrupa las remuneraciones del personal al servicio del Gobierno del Estado (Base, Confianza, Eventual y Seguridad), así como las cuotas y aportaciones a las instituciones de seguridad social, derivadas de los servicios que esas instituciones prestan al personal en los términos de las disposiciones legales en vigor.

Gobierno del Estado de Baja California

7.- Análisis del Ejercicio del Presupuesto de Egresos por Capítulo

7.2.- Histórico de Materiales y Suministros a Septiembre de 2019

Millones de pesos

	Gasto Ejercido						2019		
	2013	2014	2015	2016	2017	2018	Ejercido Sept-2019	Pagado Sept-2019	Presupuesto por ejercer
Mat. De Administracion, Emisión Doctos	97.59	109.56	133.43	121.80	214.22	206.56	98.43	43.88	50.02
Alimentos y Utensilios	141.88	144.49	140.83	175.78	90.46	10.61	8.82	8.75	1.69
Materias Primas y Mat. De Producción	110.39	112.15	117.02	119.11	126.82	118.84	69.51	60.79	56.25
Materiales y Artículos de Construcción	6.77	6.77	7.18	9.65	13.95	11.20	9.77	9.68	2.77
Productos Químicos	18.80	31.40	21.33	24.05	21.25	21.12	26.24	25.59	6.30
Combustibles, Lubricantes y Aditivos	107.93	118.09	127.17	138.33	152.64	169.08	105.34	92.53	53.20
Vestuario, Blancos, Prendas Protección	20.09	16.15	16.83	36.73	34.51	15.74	11.41	5.65	8.88
Materiales y Suministros de Seguridad	45.87	6.59	7.84	10.04	21.17	11.21	14.50	14.50	9.22
Herramientas, Refacciones y Accesorios	12.98	12.53	12.75	12.72	9.33	6.48	4.36	4.06	3.35
Total	562.30	557.73	584.38	648.21	684.35	570.84	348.38	265.43	191.67

Fuente: Página del Gobierno del Estado de Baja California.

Materiales y Suministros. Capítulo de gasto que agrupa las asignaciones destinadas a la adquisición de toda clase de **insumos** requeridos para el desempeño de las actividades administrativas. Incluye materiales y útiles de oficina, alimentación, materias primas y accesorias para procesamiento en equipos informáticos; productos químicos, farmacéuticos y de laboratorio; combustibles; y en general todo tipo de suministros para la realización de los programas institucionales.

Gobierno del Estado de Baja California

7.- Análisis del Ejercicio del Presupuesto de Egresos por Capítulo

7.3.- Histórico de Servicios Generales a Septiembre de 2019

Millones de pesos

	Gasto Ejercido						2019		
	2013	2014	2015	2016	2017	2018	Ejercido Sept-2019	Pagado Sept-2019	Presupuesto por ejercer
Servicios Básicos	317.58	329.63	330.50	252.63	212.80	236.25	147.19	132.68	92.30
Servicios de Arrendamiento	50.50	55.77	63.56	68.65	58.97	60.29	41.41	37.08	15.78
Servicios Profesionales, Científicos, Técnicos	120.07	292.77	315.20	544.44	315.32	318.63	306.79	268.70	137.08
Servicios Financieros, Bancarios y Comerciales	32.11	29.65	26.20	342.70	358.75	402.91	164.62	163.40	20.24
Servicios de Instalación, Reparación y Mtto	177.34	165.75	187.72	334.93	337.82	369.78	284.72	246.09	150.41
Servicios de Comunicación Social	122.24	98.24	97.77	94.39	105.15	92.41	78.22	41.66	1.35
Servicios de Traslado y Viáticos	46.87	54.77	67.98	70.59	72.81	66.40	36.96	35.95	27.20
Servicios Oficiales	17.15	22.08	23.36	23.41	24.00	22.50	12.30	12.29	7.82
Otros Servicios Generales	3.50	2.92	2.62	23.94	181.00	316.25	190.21	162.73	84.46
Total	887.36	1,051.58	1,114.91	1,755.68	1,666.62	1,885.42	1,262.43	1,100.58	536.65

Fuente: [Página del Gobierno del Estado de Baja California.](#)

Servicios Generales. Capítulo por objeto del gasto que agrupa las asignaciones destinadas a cubrir el costo de todo tipo de servicios indispensables para el funcionamiento del Gobierno del Estado y que se contraten con particulares o instituciones del Sector Público. Incluye servicios tales como: postal, telégrafo, telefónico, energía eléctrica, agua y conducción de señales; arrendamiento, asesorías, capacitación, estudios e investigaciones; comercial y bancario; mantenimiento, conservación e instalaciones, difusión e información; así como otros servicios para el desempeño de actividades vinculadas con las funciones públicas.

Gobierno del Estado de Baja California

7.- Análisis del Ejercicio del Presupuesto de Egresos por Capítulo

7.4.- Histórico de Transferencias, Asignaciones, Subsidios y Otros a Septiembre de 2019

Millones de pesos

	Gasto Ejercido						2019		
	2013	2014	2015	2016	2017	2018	Ejercido Sept-2019	Pagado Sept-2019	Presupuesto por ejercer
Transferencias Internas y Asignaciones	15,861.19	17,591.40	18,256.89	24,739.02	27,262.36	27,462.28	20,676.81	19,554.85	7,462.73
Subsidios y Subvenciones	164.08	53.88	52.96	67.06	86.49	62.92	25.63	20.00	55.72
Ayudas Sociales	514.19	613.80	699.90	817.20	646.15	728.10	384.66	260.83	275.84
Pensiones y Jubilaciones	14.15	14.44	11.96	11.56	10.26	8.42	5.93	5.93	2.71
Transferencias a Fideicomisos, Mandatos	3.00	8.00	5.80	-	-	-	-	-	-
Donativos	-	-	-	-	-	-	-	-	-
Transferencias al Exterior	0.02	0.01	0.06	0.04	0.06	0.06	-	-	-
Total	16,556.63	18,281.53	19,027.57	25,634.88	28,005.32	28,261.77	21,093.03	19,841.60	7,797.00

Fuente: Página del Gobierno del Estado de Baja California.

Transferencias, Asignaciones y Subsidios. Son las asignaciones destinadas al resto de la economía, sin recibir por ello contraprestación directa alguna, pero condicionando su asignación a la consecución y cumplimiento de objetivos específicos en materia política, económica y social.

Gobierno del Estado de Baja California

7.- Análisis del Ejercicio del Presupuesto de Egresos por Capítulo

7.5.- Histórico de Bienes Muebles, Inmuebles e Intangibles a Septiembre de 2019

Millones de pesos

	Gasto Ejercido						2019		
	2013	2014	2015	2016	2017	2018	Ejercido Sept-2019	Pagado Sept-2019	Presupuesto por ejercer
Mobiliario y Equipo de Administracion	80.30	60.41	70.18	142.39	129.32	77.82	30.62	22.18	39.67
Mobiliario y Equipo Educativo y Recreativo	19.06	5.52	2.64	19.94	6.54	4.49	10.70	10.70	4.05
Equipo de Instrumental Médico y de Laboratorio	26.03	19.96	13.83	17.44	5.18	1.16	18.24	16.19	3.42
Vehículos y Equipo de Transporte	56.75	119.31	96.32	71.57	74.47	90.88	23.17	19.88	6.81
Equipo de Defensa y Seguridad	14.67	1.60	3.06	5.53	5.96	24.18	-	-	14.20
Maquinaria, Otros Equipos y Herramientas	89.01	155.81	131.69	144.04	93.06	50.89	42.44	24.41	86.39
Activos Biológicos	0.12	0.08	0.06	0.00	0.00	-	-	-	-
Bienes Inmuebles	14.51	20.62	374.98	132.04	65	21.78	13.41	13.41	44.20
Activos Intangibles	14.35	12.71	45.59	30.14	31.32	30.93	5.59	3.84	19.21
Total	314.80	396.02	738.35	563.09	410.85	302.12	144.17	110.61	217.94

Fuente: Página del Gobierno del Estado de Baja California.

Bienes Muebles, Inmuebles e Intangibles. Capítulo por objeto de gasto presupuestario que agrupa las asignaciones destinadas a la adquisición de toda clase de bienes muebles e inmuebles, requeridos en el desempeño de las actividades propias del Gobierno del Estado.

Gobierno del Estado de Baja California

7.- Análisis del Ejercicio del Presupuesto de Egresos por Capítulo

7.6.- Histórico de Inversión Pública a Septiembre de 2019

Millones de pesos

	Gasto Ejercido						2019		
	2013	2014	2015	2016	2017	2018	Ejercido Sept-2019	Pagado Sept-2019	Presupuesto por ejercer
Obra Pública en bienes de dominio público	1,313.76	243.61	476.4	247.54	440.53	748.546	190.02	165.45	718.83
Obra Pública en bienes propios	812.34	380.83	479.85	671.66	666.1	554.914	243.87	213.94	563.70
Total	2,126.10	624.44	956.25	919.20	1,106.63	1,303.46	433.89	379.39	1,282.53

Fuente: [Página del Gobierno del Estado de Baja California.](#)

Inversión Pública. Asignaciones destinadas a obra pública, desde su proyecto y planeación hasta la ejecución de la obra.

Gobierno del Estado de Baja California

7.- Análisis del Ejercicio del Presupuesto de Egresos por Capítulo

7.7.- Histórico de Participaciones y Aportaciones a Septiembre de 2019

Millones de pesos

	Gasto Ejercido						2019		
	2013	2014	2015	2016	2017	2018	Ejercido Sept-2019	Pagado Sept-2019	Presupuesto por ejercer
Participación	3,536.96	3,815.27	3,922.27	4,338.62	5,355.17	5,881.41	4,751.82	4,088.07	1,578.60
Aportaciones	2,055.90	2,203.92	2,183.55	2,351.71	2,535.35	2,810.54	2,487.28	2,487.28	663.70
Convenios	-	-	-	9.64	147.16	72.52	3.30	3.30	5.96
Total	5,592.86	6,019.19	6,105.82	6,699.97	8,037.68	8,764.47	7,242.40	6,578.65	2,248.27

Fuente: Página del Gobierno del Estado de Baja California.

Participaciones y Aportaciones. Asignaciones destinadas a cubrir las participaciones y aportaciones para las entidades federativas y los municipios.

Gobierno del Estado de Baja California

7.- Análisis del Ejercicio del Presupuesto de Egresos por Capítulo

7.8.- Histórico de Deuda Pública a Septiembre de 2019

Millones de pesos

	Gasto Ejercido						2019		
	2013	2014	2015	2016	2017	2018	Ejercido Sept-2019	Pagado Sept-2019	Presupuesto por ejercer
Amortización de la Deuda Pública	485.06	363.00	523.81	186.83	232.81	270.46	231.47	231.47	82.50
Intereses de la Deuda Pública	482.61	516.05	586.35	618.58	871.81	1,130.88	1,034.67	1,034.67	344.18
Comisiones de la Deuda Pública	7.84	39.19	23.98		-	-	-	-	-
Gastos de la Deuda Pública	2.08	0.51		2.58	1.51	6.22	13.54	13.54	7.37
ADEFAS			4.82		-	-	-	-	-
Total	977.59	918.75	1,138.96	807.99	1,106.13	1,407.56	1,279.67	1,279.67	434.05

Fuente: [Página del Gobierno del Estado de Baja California.](#)

Deuda Pública. Asignaciones destinadas a cubrir obligaciones por concepto de Deuda pública interna y externa derivada de la contratación de empréstitos; incluye la amortización, los intereses, gastos y comisiones de la deuda pública, así como las erogaciones relacionadas con la emisión y/o contratación de deuda. Asimismo, incluye los adeudos de ejercicios fiscales anteriores (ADEFAS).

Gastos de la Deuda Pública. Asignaciones destinados al pago de gastos de la deuda pública, como son: diversos gastos que se cubren a los bancos agentes conforme a los convenios y/o contratos de crédito suscritos, gastos asociados a la difusión de la deuda, gastos por inscripción de los valores en las instancias respectivas; así como cualquier otra erogación derivada de la contratación, manejo y servicio de la deuda pública interna que por su naturaleza no corresponda a amortizaciones, intereses, comisiones o coberturas.

Gobierno del Estado de Baja California

8.- Histórico Gasto por Ramo a Septiembre de 2019

Millones de pesos

	Gasto Ejercido						2019		
	2013	2014	2015	2016	2017	2018	Ejercido Sept-2019	Pagado Sept-2019	Presupuest o por ejercer
Poder Legislativo	832.22	716.98	778.00	793.32	549.83	727.10	583.04	566.97	188.88
Poder Judicial	837.19	867.82	906.72	957.42	964.86	987.90	730.18	520.72	309.29
Oficina del Ejecutivo	107.08	109.73	144.77	140.31	133.95	127.17	81.99	77.43	37.14
Secretaría General de Gobierno	224.94	219.09	232.61	319.18	283.64	280.73	184.37	183.17	87.19
Oficialía Mayor de Gobierno	395.85	448.85	455.33	891.79	765.07	744.26	370.55	363.15	352.10
Procuraduría General de Justicia	1,179.53	1,379.11	1,371.72	1,431.36	1,518.71	1,588.20	1,055.76	1,025.63	521.56
Secretaría de Planeación y Finanzas	508.74	586.25	655.94	726.98	899.17	878.61	608.93	547.57	322.63
Dir. De Control y Evaluación Gubernamental	46.79	61.76	66.36	128.33	73.03	69.02	68.61	54.08	28.88
Secretaría de Pesca y Acuicultura	54.40	40.57	66.53	94.47	72.92	65.23	27.12	22.13	52.40
Secretaría de Infraest. Y Desarrollo Urbano	1,687.00	595.82	1,116.16	789.04	1,043.65	1,038.93	396.95	368.72	740.51
Secretaría de Desarrollo Económico	190.26	200.37	297.48	297.16	287.11	241.26	136.53	64.03	150.68
Secretaría de Fomento Agropecuario	221.94	159.13	159.96	163.82	158.32	180.38	81.59	61.12	70.94
Secretaría de Turismo	117.27	115.13	145.93	164.73	186.30	221.33	105.40	67.46	142.79
Secretaría de Educación y Bienestar Social	21,244.36	21,934.61	22,692.41	25,244.92	26,998.93	26,958.05	19,119.56	18,978.63	8,751.79
Secretaría de Protección al Ambiente	42.87	60.36	64.09	52.42	55.56	48.57	34.84	34.05	25.25
Secretaría de Desarrollo Social	905.11	1,198.33	1,415.15	1,626.97	1,833.75	1,753.16	1,086.29	856.25	741.38
Secretaría del Trabajo y Previsión Social	128.61	136.41	148.54	150.45	160.20	156.59	108.18	107.36	54.26
Dirección del Registro Público de la Prop.	55.48	57.72	76.83	77.01	84.35	83.37	56.26	55.73	28.08
Secretaría de Seguridad Pública	1,767.03	1,696.19	1,740.23	1,810.53	1,968.86	2,047.91	1,377.22	1,258.71	804.53
Secretaría de Salud	1,712.02	1,867.09	2,094.82	3,413.87	3,928.27	4,128.35	3,416.27	3,382.22	1,461.32
Erogaciones Adicionales	3.89	1,043.85	8.17	1.58	1.50	1.50	1.38	-	768.60
Financiamiento y Deuda Pública	977.60	918.75	1,138.97	1,068.99	1,431.51	1,770.65	1,406.26	1,406.26	441.01
Órganos Autónomos	361.67	155.94	276.62	3,271.76	3,427.53	3,417.74	2,911.06	2,292.90	431.17
Desarrollo Municipal	5,664.90	6,013.36	6,089.64	6,690.33	7,890.52	8,691.95	7,239.10	6,575.35	2,242.31
Organismos No Sectorizados							9.41	9.28	5.59
Total	39,266.75	40,583.22	42,142.98	50,306.74	54,717.54	56,207.94	41,196.85	38,878.92	18,760.28

Clasificación por Ramo. Es la clasificación administrativa, tiene la finalidad de llevar un control previo de la asignación de los recursos, definiendo al administrador directo de la ejecución del gasto público e identificando a los responsables, ya que se muestra la asignación a cada dependencia, institución y organismo en el presupuesto de egresos.

Gobierno del Estado de Baja California

9.- Histórico Gasto por Clasificación Administrativa

Millones de pesos

	Gasto Ejercido						2019		
	2013	2014	2015	2016	2017	2018	Ejercido Sept-2019	Pagado Sept-2019	Presupuesto por ejercer
Poderes y Organismos Autónomos	2,031.08	1,740.74	1,961.34	5,022.50	4,942.22	5,132.74	4,224.29	3,380.58	929.34
Poder Legislativo	832.22	716.98	778.00	793.32	724.98	727.10	583.04	566.97	188.88
Poder Judicial	837.19	867.82	906.72	957.42	964.84	987.90	730.18	520.72	309.29
Órganos Autónomos	361.67	155.94	276.62	3,271.76	3,252.40	3,417.74	2,911.06	2,292.90	431.17
Administración	1,058.46	1,206.59	1,322.40	1,887.41	1,871.23	1,819.05	1,130.08	1,042.23	740.74
Oficina del Ejecutivo	107.08	109.73	144.77	140.31	133.96	127.17	81.99	77.43	37.14
Oficialía Mayor de Gobierno	395.85	448.85	455.33	891.79	765.07	744.26	370.55	363.15	352.10
Secretaría de Planeación y Finanzas	508.74	586.25	655.94	726.98	899.17	878.61	608.93	547.57	322.63
Dir. De Control y Evaluación Gubernamental	46.79	61.76	66.36	128.33	73.03	69.02	68.61	54.08	28.88
Seguridad y Gobierno	3,171.50	3,294.39	3,344.56	3,561.07	3,771.21	3,916.84	2,617.35	2,467.51	1,413.28
Secretaría General de Gobierno	224.94	219.09	232.61	319.18	283.64	280.73	184.37	183.17	87.19
Procuraduría General de Justicia	1,179.53	1,379.11	1,371.72	1,431.36	1,518.71	1,588.20	1,055.76	1,025.63	521.56
Secretaría de Seguridad Pública	1,767.03	1,696.19	1,740.23	1,810.53	1,968.86	2,047.91	1,377.22	1,258.71	804.53
Desarrollo Economico	810.83	769.69	959.36	1,000.15	1,004.79	996.72	549.91	411.89	524.41
Secretaría de Pesca y Acuicultura	54.40	40.57	66.53	94.47	72.92	65.23	27.12	22.13	52.40
Secretaría de Desarrollo Economico	190.26	200.37	297.48	297.16	287.11	241.26	136.53	64.03	150.68
Secretaría de Turismo	117.27	115.13	145.93	164.76	186.33	221.33	105.40	67.46	142.79
Secretaría del Trabajo y Previsión Social	128.61	136.41	148.54	150.45	160.20	156.59	108.18	107.36	54.26
Secretaría de Fomento Agropecuario	221.94	159.13	159.96	163.85	158.32	180.38	81.59	61.12	70.94
Secretaría de Protección al Ambiente	42.87	60.36	64.09	52.45	55.56	48.57	34.84	34.05	25.25
Dirección del Registro Público de la Prop.	55.48	57.72	76.83	77.01	84.35	83.37	56.26	55.73	28.08
Gasto Social	4,304.13	3,661.24	4,626.13	5,829.88	6,805.64	6,920.44	4,899.51	4,607.18	2,943.21
Secretaría de Infraest. Y Desarrollo Urbano	1,687.00	595.82	1,116.16	789.04	1,043.65	1,038.93	396.95	368.72	740.51
Secretaría de Desarrollo Social	905.11	1,198.33	1,415.15	1,626.97	1,833.75	1,753.16	1,086.29	856.25	741.38
Secretaría de Salud	1,712.02	1,867.09	2,094.82	3,413.87	3,928.24	4,128.35	3,416.27	3,382.22	1,461.32
Educación	21,244.36	21,934.61	22,692.41	25,244.92	26,998.83	26,958.05	19,119.56	18,978.63	8,751.79
Secretaría de Educación y Bienestar Social	21,244.36	21,934.61	22,692.41	25,244.92	26,998.83	26,958.05	19,119.56	18,978.63	8,751.79
No Sectorizada	981.49	1,962.60	1,147.14	1,070.57	1,433.01	1,772.15	1,417.05	1,415.54	1,215.19
Erogaciones Adicionales	3.89	1,043.85	8.17	1.58	1.50	1.50	1.38	-	768.60
Financiamiento y Deuda Pública	977.60	918.75	1,138.97	1,068.99	1,431.51	1,770.65	1,406.26	1,406.26	441.01
Participaciones y Transferencias a Municipios	5,664.90	6,013.36	6,089.64	6,690.33	7,890.52	8,691.95	9.41	9.28	5.59
Desarrollo Municipal	5,664.90	6,013.36	6,089.64	6,690.33	7,890.52	8,691.95	7,239.10	6,575.35	2,242.31
Total	39,266.75	40,583.22	42,142.98	50,306.83	54,717.45	56,207.94	7,239.10	6,575.35	2,242.31

Gobierno del Estado de Baja California

10.- Histórico Comportamiento del Pasivo a Septiembre 2019

Millones de pesos

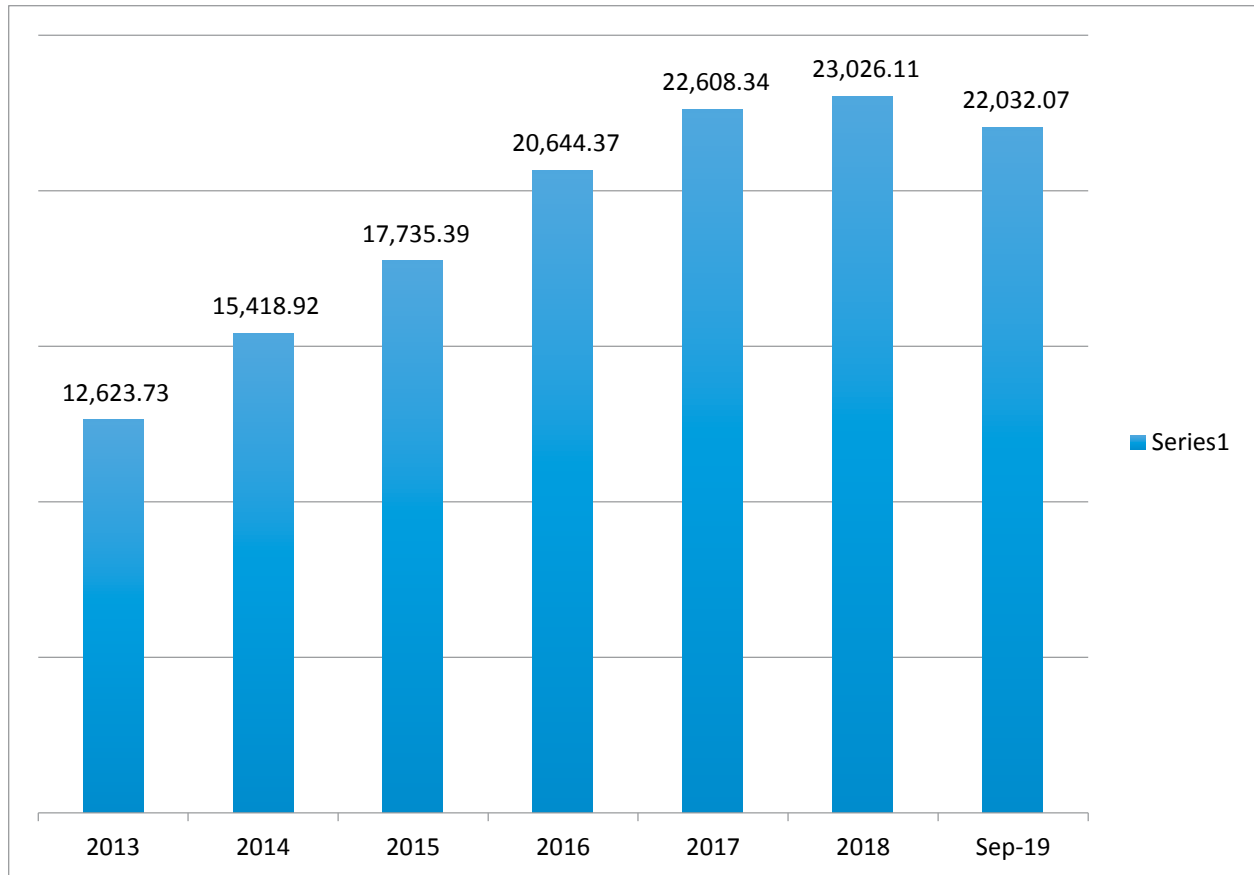
	Gasto Ejercido						Septiembre 2019
	2013	2014	2015	2016	2017	2018	
Deuda Publica a Largo Plazo	7,265.46	9,870.42	10,661.50	11,211.98	11,572.66	12,228.18	12,228.18
Cuentas por Pagar a corto Plazo	3,061.74	2,660.44	4,323.90	6,818.59	5,582.93	7,439.65	7,943.98
Documentos por pagar a Corto Plazo	-	-	-	-	2,247.45	600.00	-
Porción a Corto Plazo de la Deuda Pública	-	-	185.11	233.21	273.62	327.65	96.18
Pasivos Diferidos a Corto Plazo	7.82	7.88	9.42	-	-	-	-
Fondos y Bienes de Terceros en Garantía	873.00	1,445.77	1,349.32	1,261.85	986.85	495.53	248.27
Otros Pasivos a Corto Plazo	914.19	1,005.94	1,015.64	1,118.74	1,164.90	1,465.08	1,515.16
Cuentas por Pagar a Largo Plazo	-	-	-	-	-	-	-
Documentos por Pagar a Largo Plazo	486.81	162.27	-	-	779.93	470.02	.30
Pasivos Diferidos a Largo Plazo	14.71	266.20	190.50	-	-	-	-
Total Deuda Mas Pasivos	12,623.73	15,418.92	17,735.39	20,644.37	22,608.34	23,026.11	22,032.07

Fuente: [Página del Gobierno del Estado de Baja California.](#)

Gobierno del Estado de Baja California

10.1.- Gráfico Histórico Comportamiento del Pasivo del 2013 a Septiembre de 2019

Millones de pesos



Fuente: [Página del Gobierno del Estado de Baja California.](#)

11.- Estado de Situación Financiera al 30 de septiembre de 2019

Que podrá consultar en el siguiente enlace:

https://wsextbc.ebajacalifornia.gob.mx/CdnBc/api/Imagenes/ObtenerImagenDeSistema?sistemaSolicitante=CIM&nombreArchivo=Documentos/2019/3/3/4/2/2/2019_3_3_4_2_2_58.pdf&descargar=false



**PODER EJECUTIVO
GOBIERNO DEL ESTADO DE BAJA CALIFORNIA**

Estado de Situación Financiera
Al 30 de Septiembre de 2019
Expresado en Pesos

*Comparativo Anual del Ejercicio vs. Datos del Ejercicio

ACTIVO	2019	2018	PASIVO	2019	2018
ACTIVO CIRCULANTE			PASIVO CIRCULANTE		
EFECTIVO Y EQUIVALENTES	\$6,944,675	\$11,541,206	CUENTAS POR PAGAR A CORTO PLAZO	\$1,943,577,242	\$7,426,244,244
DERECHOS A RECIBIR EFECTIVO O EQUIVALENTES	\$1,094,351,575	\$700,496,400	DOCUMENTOS POR PAGAR A CORTO PLAZO	\$0	\$0
DERECHOS A RECIBIR BIENES O SERVICIOS	\$261,323,589	\$191,124,916	POSICIÓN A CORTO PLAZO DE LA DEUDA PÚBLICA A LARGO PLAZO	\$86,178,228	\$66,000,250
INVENTARIOS	\$0	\$0	TÍTULOS Y VALORES A CORTO PLAZO	\$0	\$0
ALMACÉN	\$0	\$0	PAGOS DEFERIDOS A CORTO PLAZO	\$0	\$0
ESTIMACIÓN POR PERDIDA O DETENIMIENTO DE ACTIVOS CIRCULANTES	\$1281,819	\$4,276,422	FONDOS Y BARRIS DE TERCEROS EN GARANTÍA Y ADMINISTRACIÓN A CORTO PLAZO	\$0	\$0
OTROS ACTIVOS CIRCULANTES	\$0	\$0	PROGRAMAS A CORTO PLAZO	\$246,266,673	\$465,331,270
TOTAL DE ACTIVOS CIRCULANTES	\$2,332,426,461	\$2,815,328,425	OTROS PASIVOS A CORTO PLAZO	\$0	\$0
ACTIVO NO CIRCULANTE			TOTAL DE PASIVOS CIRCULANTES	\$2,805,583,544	\$8,357,576,764
INVERSIONES FINANCIERAS A LARGO PLAZO	\$427,775,287	\$419,846,424	PASIVO NO CIRCULANTE		
DERECHOS A RECIBIR EFECTIVO O EQUIVALENTES A LARGO PLAZO	\$17,094,432	\$17,738,794	CUENTAS POR PAGAR A LARGO PLAZO	\$0	\$0
BIENES INMUEBLES, INFRAESTRUCTURA Y CONSTRUCCIONES EN PROCESO	\$26,324,921,571	\$24,870,388,194	DOCUMENTOS POR PAGAR A LARGO PLAZO	\$320,779	\$470,078,323
BIENES MUEBLES	\$123,681,523	\$140,426,230	DEUDA PÚBLICA A LARGO PLAZO	\$0	\$0
ACTIVOS INTANGIBLES	\$18,750,480	\$142,848,348	PROVISIONES DEFERIDAS A LARGO PLAZO	\$12,228,192,491	\$12,228,192,491
DEPRECIACIÓN, DETERIORO Y AMORTIZACIÓN ACUMULADA DE BIENES	(\$6,340,344,241)	(\$6,307,711,111)	FONDOS Y BARRIS DE TERCEROS EN GARANTÍA Y EN ADMINISTRACIÓN A LARGO PLAZO	\$0	\$0
ACTIVOS DEFERIDOS	\$0	\$0	PROGRAMAS A LARGO PLAZO	\$0	\$0
ESTIMACIÓN POR PERDIDA O DETENIMIENTO DE ACTIVOS NO CIRCULANTES	\$0	\$0	TOTAL DE PASIVOS NO CIRCULANTES	\$12,228,483,267	\$12,698,270,814
OTROS ACTIVOS NO CIRCULANTES	\$0	\$0	TOTAL DEL PASIVO	\$22,092,066,809	\$23,025,308,427
TOTAL DE ACTIVOS NO CIRCULANTES	\$22,889,765,030	\$22,775,542,358	HACIENDA PÚBLICA / PATRIMONIO		
TOTAL DEL ACTIVO	\$25,222,191,491	\$25,590,870,783	HACIENDA PÚBLICA/PATRIMONIO CONTRIBUIDO		
			APORTACIONES	\$25,410,523,524	\$21,471,043,034
			CONACIONES DE CAPITAL	\$16,903,595,794	\$16,863,369,861
			ACRUECIÓN DE LA HACIENDA PÚBLICA/PATRIMONIO	\$4,947,307,730	\$2,801,469,123
			HACIENDA PÚBLICA/PATRIMONIO GENERADO	\$0	\$0
			RESALTO DEL EJERCICIO (AJORRO/DESAJORRO)	(\$6,720,790,942)	(\$8,206,520,477)
			RESALTO DE EJERCICIOS ANTERIORES	\$1,095,394,244	\$1,044,044,452
			REVALUOS	(\$12,715,100,440)	(\$1,733,446,494)
			RESERVAS	\$7,408,346,328	\$7,408,346,328
			RECTIFICACIÓN DE RESULTADOS DE EJERCICIOS ANTERIORES	\$0	\$0
			EXCESO O INSUFICIENCIA EN LA ACTUALIZACIÓN DE LA HACIENDA PÚBLICA/PATRIMONIO	\$0	\$0
			RESALTO POR POSICIÓN MONETARIA	\$0	\$0
			HACIENDA PÚBLICA / PATRIMONIO	\$25,410,523,524	\$21,471,043,034
			EXCESO O INSUFICIENCIA EN LA ACTUALIZACIÓN DE LA HACIENDA PÚBLICA/PATRIMONIO	\$0	\$0
			RESALTO POR TERCEROS RELEVADOS NO MONETARIOS	\$0	\$0
			TOTAL HACIENDA PÚBLICA / PATRIMONIO	\$25,410,523,524	\$21,471,043,034
			TOTAL DEL PASIVO Y HACIENDA PÚBLICA / PATRIMONIO	\$24,722,191,491	\$25,590,870,783

BAJO PROTESTA DE DEUR VERDAD DECLARAMOS QUE LOS ESTADOS FINANCIEROS Y SUS NOTAS, SON RAZONABLEMENTE CORRECTOS Y SON RESPONSABILIDAD DEL EMISOR

BLARMPO HERNANDEZ DIAZ
SECRETARIO DE PLANEACIÓN Y FINANZAS

ISIDRO LOPEZ CARDEÑAS
SUBSECRETARIO DE FINANZAS

11.1.- Notas a los Estados Financieros al 30 de septiembre de 2019

Que podrá consultar en el siguiente enlace:

https://wsextbc.ebajacalifornia.gob.mx/CdnBc/api/Imagenes/ObtenerImagenDeSistema?sistemaSolicitante=CIM&nombreArchivo=Documentos/2019/3/3/4/2/2/2019_3_3_4_2_2_10.pdf&descargar=false

GOBIERNO DEL ESTADO DE BAJA CALIFORNIA
NOTAS A LOS ESTADOS FINANCIEROS
AL 30 DE SEPTIEMBRE DE 2019

De conformidad al artículo 46, fracción I, inciso e) y 49 de la Ley General de Contabilidad Gubernamental, así como a la normatividad emitida por el Consejo Nacional de Armonización Contable, a continuación se presentan las notas a los estados financieros correspondientes al ejercicio fiscal de 2019, con los siguientes apartados:

- Notas de Desglose
- Notas de Memoria
- Notas de Gestión Administrativa

NOTAS DE DESGLOSE

I. Notas al Estado De Situación Financiera

Activo

Efectivo y Equivalentes.

Fondos con afectación específica (Fondos Revolventes):

Cuenta	Nombre de la Cuenta	Monto
1115 1	OFICINA DEL GOBERNADOR	258,550.00
1115 2	SECRETARÍA GENERAL DE GOBIERNO	83,106.62
1115 3	OFICIALÍA MAYOR DE GOBIERNO	71,500.00
1115 4	PROCURADURÍA GENERAL DE JUSTICIA	261,269.75
1115 5	SECRETARÍA DE PLANEACIÓN Y FINANZAS	114,350.00
1115 6	DIRECCIÓN DE CONTROL Y EVALUACIÓN GUBERNAMENTAL	22,700.00
1115 7	SECRETARÍA DE PESCA Y ACUACULTURA	9,859.00
1115 8	SECRETARÍA DE INFRAESTRUCTURA Y DESARROLLO URBANO	46,089.30
1115 9	SECRETARÍA DE DESARROLLO ECONÓMICO	38,500.00
1115 10	SECRETARÍA DE FOMENTO AGROPECUARIO	28,500.00
1115 11	SECRETARÍA DE TURISMO	41,853.00
1115 12	SECRETARÍA DE EDUCACIÓN Y BIENESTAR SOCIAL	105,300.00
1115 13	SECRETARÍA DE PROTECCIÓN AL AMBIENTE	8,000.00
1115 14	SECRETARÍA DE DESARROLLO SOCIAL	40,000.00
1115 15	SECRETARÍA DEL TRABAJO Y PREVISIÓN SOCIAL	22,000.00
1115 17	SECRETARÍA DE SEGURIDAD PÚBLICA	281,225.80
1115 18	GASTOS INDIRECTOS DE OBRA PUBLICA	56,000.00
		1,488,803.47

Derechos a recibir Efectivo y equivalentes:

Cuenta	Nombre de la Cuenta	Monto
1123	GASTOS A COMPROBAR	10,480,227.75
1123 7	CHEQUES DEVUELTOS	2,151,762.89
1123 8	FUNCIONARIOS Y EMPLEADOS	18,080.62
1123 9	OTROS DEUDORES DIVERSOS	51,817,008.81
1123 10	AFECTACIÓN DE PARTICIPACIONES EN GARANTÍA	501,652,954.07
1124 9	OTROS INGRESOS POR RECUPERAR	(218,742,720.24)
1125 3	ANTICIPO DE PARTICIPACIONES FEDERALES A MPIOs.	570,427.03
1125 5	ANTICIPO FIDEICOMISOS	248,125.01
1126 2	PARAESTATALES	1,042,681,838.61
1129 1	OTROS	105,513,870.69
		1,496,391,575.24

GOBIERNO DEL ESTADO DE BAJA CALIFORNIA
NOTAS A LOS ESTADOS FINANCIEROS
AL 30 DE SEPTIEMBRE DE 2019

Derechos a recibir Bienes o Servicios:

Cuenta	Nombre de la Cuenta	Monto
1131	1 ANTICIPO A PROVEEDORES EN MONEDA NAL.	20,623,669.23
1132	2 POR ADQUISICIONES DE BIENES MUEBLES	627,815.20
1134	1 ENTES EJECUTORAS	42,103,243.68
1134	2 CONTRATISTAS	118,146,329.42
1139	1 OTROS DERECHOS A RECIBIR BIENES O SERVICIOS	20,022,530.40
		201,523,587.93

Almacenes:

Cuenta	Nombre de la Cuenta	Monto
1151	1 MATERIALES DE ADMINISTRACIÓN, EMISIÓN DE DOCUMENTOS Y ARTÍCULOS OFICIALES	3,383,533.66
1151	5 COMBUSTIBLES, LUBRICANTES Y ADITIVOS	478,085.26
		3,861,618.92

El sistema de valuación de los inventarios es "Primeras Entradas-Primeras Salidas" (PEPS).

Inversiones Financieras:

Cuenta	Nombre de la Cuenta	Monto
1213	1 FIDEICOMISOS, MANDATOS Y CONTRATOS ANÁLOGOS DEL PODER EJECUTIVO	651,731,541.14
1214	1 ACCIONES EMITIDAS POR INDUSTRIAS	6,043,756.00
		657,775,297.14

Derechos a recibir efectivo o equivalentes a largo plazo:

Cuenta	Nombre de la Cuenta	Monto
1222	1 ADEUDOS EN PROCESOS JURIDICOS	37,094,432.07

Bienes muebles, inmuebles e intangibles:

Inmuebles:

Cuenta	Nombre de la Cuenta	Monto
123	1 TERRENOS	24,138,382,552.91
123	3 EDIFICIOS NO HABITACIONALES	5,845,985,299.17
123	4 INFRAESTRUCTURA	81,137,159.39
123	5 CONSTRUCCIONES EN PROCESO EN BIENES DE DOMINIO PÚBLICO	497,133,307.22
123	6 CONSTRUCCIONES EN PROCESO EN BIENES PROPIOS	3,335,932,371.01
123	9 OTROS BIENES INMUEBLES	430,250,821.53
		34,328,821,511.23

GOBIERNO DEL ESTADO DE BAJA CALIFORNIA
NOTAS A LOS ESTADOS FINANCIEROS
AL 30 DE SEPTIEMBRE DE 2019

Muebles:

Cuenta	Nombre de la Cuenta	Monto
124 1	MOBILIARIO Y EQUIPO DE ADMINISTRACIÓN	1,053,017,872.18
124 2	MOBILIARIO Y EQUIPO EDUCACIONAL Y RECREATIVO	94,320,878.52
124 3	EQUIPO E INSTRUMENTAL MÉDICO Y DE LABORATORIO	303,773,423.44
124 4	EQUIPO DE TRANSPORTE	929,736,864.77
124 5	EQUIPO DE DEFENSA Y SEGURIDAD	102,335,766.95
124 6	MAQUINARIA, OTROS EQUIPOS Y HERRAMIENTAS	1,054,599,062.62
124 7	COLECCIONES, OBRAS DE ARTE Y OBJETOS VALIOSOS	4,403.00
124 8	ACTIVOS BIOLÓGICOS	893,651.88
		3,538,681,923.36

Intangibles:

Cuenta	Nombre de la Cuenta	Monto
125 1	SOFTWARE	28,441,138.77
125 2	PATENTES, MARCAS Y DERECHOS	10,000.00
125 4	LICENCIAS	159,301,351.45
		187,752,490.22

Depreciación - Amortización:

Cuenta	Nombre de la Cuenta	Monto
126 1	DEPRECIACIÓN ACUMULADA DE BIENES INMUEBLES	(3,827,369,857.34)
126 2	DEPRECIACIÓN ACUMULADA DE INFRAESTRUCTURA	(58,077,013.84)
126 3	DEPRECIACIÓN ACUMULADA DE BIENES MUEBLES	(2,332,115,511.66)
126 4	DETERIORO ACUMULADO DE ACTIVOS BIOLÓGICOS	(346,595.71)
126 5	AMORTIZACIÓN ACUMULADA DE ACTIVOS INTANGIBLES	(142,451,645.93)
		(6,360,360,624.48)

Otros Activos Circulantes y No Circulantes:

Sin saldos contables correspondientes al periodo que se informa (Cuentas Contables 1.1.9 y 1.2.9).

Pasivo

Cuentas por pagar a corto plazo:

Cuenta	Nombre de la Cuenta	Monto
211	CUENTAS POR PAGAR A CORTO PLAZO	7,943,977,242.15
		7,943,977,242.15

Nota/ El saldo de la cuenta contable 2.1.1.1.5.3, presenta los efectos de la reclasificación para presentación de la información, del importe de \$1,040.mdp. pertenecientes al saldo de la cuenta deudora 1.1.2.3.9.1. del ejercicio 2018.

GOBIERNO DEL ESTADO DE BAJA CALIFORNIA
NOTAS A LOS ESTADOS FINANCIEROS
AL 30 DE SEPTIEMBRE DE 2019

Porción a corto plazo de la deuda pública a Largo P.:

Cuenta	Nombre de la Cuenta	Monto
21312 2	BANOBRAS	13,301,077.13
21312 3	BANORTE	9,185,571.00
21312 6	BANORTE PODER JUDICIAL	3,921,569.80
21312 8	BANORTE (PROSPERA)	5,744,934.00
21312 9	BANAMEX SANEAMIENTO FINANCIERO 2013	6,549,862.30
21312 10	BANCOMER (CONSOLIDA)	7,955,750.95
21312 11	BANCOMER (PROSPERA)	13,252,590.30
21312 13	BANAMEX SANEAMIENTO FINANC'14 (785MDP)	12,277,859.00
21312 14	SCOTIABANK (200 MILLONES)	3,712,323.14
21312 15	SANTANDER (1,300. MILLONES)	7,468,233.00
21312 16	BANORTE SANEAMIENTO FINANC \$2,100.	8,866,963.02
21312 17	BANCOMER CREDITO \$400 MILLONES	1,291,725.79
21312 18	FINANCIAMIENTO CITIBANAMEX \$350.MDP	978,637.44
21312 19	BANORTE (INTERACCIONES) \$430.MDP	376,027.00
21312 20	BANCOMER \$370.MDP	1,295,132.48
		96,178,256.35

Fondos de Bienes de Terceros en Garantía y/o Administración:

Cuenta	Nombre de la Cuenta	Monto
2164 1	FONDOS DE FIDEICOMISOS Y CONTRATOS ANALOGOS	4,385,814.08
2165 1	APORTACION PARA OBRAS DE AYUNTAMIENTOS	3,382,734.17
2165 2	OTRAS APORTACIONES PARA OBRA	152,032,711.70
2165 3	INTERESES FONDOS DE TERCEROS	9,763,813.92
2165 4	DEPOSITOS DE FIANZAS PENALES	14,594,030.70
2165 5	MULTAS DE APREMIO TRIBUNAL SUPERIOR DE JUSTICIA	1,329,216.41
2165 6	DEPOSITOS EN GARANTIA POR POLIZA	683,096.59
2165 7	DEPOSITOS EN GARANTIA POR CONVENIOS	228,309.50
2165 8	RECAUDACION PARA TERCEROS	11,569,581.50
2165 9	JUNTA DE URBANIZACION	16,222,420.44
2165 10	RECURSOS FEDERALES POR EJERCER	16,740,646.44
2165 11	SOBRE OBRAS DE CONSTRUCCIÓN	14,340,786.00
2165 12	GASTOS INDIRECTOS	417,669.28
2165 13	DEPÓSITOS RECIBIDOS EN GARANTÍA POR ARRENDAMIENTO DE LOCALES	12,000.00
2165 15	OTROS FONDOS EN ADMINISTRACION	2,565,242.66
		248,268,073.39

Otros Pasivos (Cuenta Contable 2.1.9):

Cuenta	Nombre de la Cuenta	Monto
2191 1	INGRESOS RECAUDADOS POR CLASIFICAR	(8,588,762.11)
2191 2	SOBRANTES EN DECLARACION	335,375.04
2191 3	DEPOSITOS PENDIENTES DE PAGO	3,635,986.12
2191 4	SOBRANTES EN CORTES DE CAJA	80,391.17
2191 5	DIFERENCIAS EN DECLARACIONES	(955,633.70)
2191 6	REDONDEOS EN PAGOS EFECTUADOS	240,646.03
2192 1	IMPUESTOS COBRADOS POR CUENTA DE LA FEDERACION	1,520,411,967.54
		1,515,159,970.56

GOBIERNO DEL ESTADO DE BAJA CALIFORNIA
NOTAS A LOS ESTADOS FINANCIEROS
AL 30 DE SEPTIEMBRE DE 2019

Pasivo No Circulante.-

Documentos por pagar a Largo Plazo:

Cuenta	Nombre de la Cuenta	Monto
22219 1	SCOTIABANK- FDO. REVOLVENTE	288,108.20
22219 2	INTERACCIONES- FDO. REVOLVENTE	12,667.08
		300,775.28

Deuda Pública a Largo Plazo:

Cuenta	Nombre de la Cuenta	Monto
22331 1	FINANCIAMIENTO BANOBRAS	438,935,551.61
22331 2	FINANCIAMIENTO HONGO BANORTE	81,587,914.00
22331 3	FINANCIAMIENTO PODER JUDICIAL BANORTE	100,980,384.87
22331 4	FINANCIAMIENTO PROSPERA BBVA BANCOMER	1,348,173,224.03
22331 5	FINANCIAMIENTO PROSPERA BANORTE	935,517,870.00
22331 6	FINANCIAMIENTO CONSOLIDA	997,331,706.79
22331 7	PROFISE BONO CUPON CERO I	590,736,581.00
22331 8	BANAMEX SANEAMIENTO FINANCIERO 2013	558,105,814.10
22331 9	CUPON CERO	652,969,194.42
22331 10	PROGRAMA FINANCIERO 2014	2,023,028,158.98
22331 11	FINANCIAMIENTO SCOTIABANK-IVERLAT	156,526,784.92
22331 12	FINANCIAMIENTO SANTANDER	1,232,049,587.00
22331 13	CUPON CERO SISTEMA DE JUSTICIA PENAL	849,316,538.67
22331 14	FINANCIAMIENTO BBVA-BANCOMER \$400 MILLONES	391,249,744.96
22331 15	FINANCIAMIENTO CITIBANAMEX	345,729,508.69
22331 16	FINANCIAMIENTO BANCO INTERACCIONES	426,441,905.00
22331 17	FINANCIAMIENTO BBVA-BANCOMER \$370.MDP.	367,753,357.00
22331 18	PROGRAMA FINANC. 2014 BANAMEX \$785MDP.	731,748,665.33
		12,228,182,491.37

II. Notas al Estado de Actividades

Ingresos de Gestión:

Cuenta	Nombre de la Cuenta	Monto
41 1	IMPUESTOS	3,332,327,111.05
41 2	CUOTAS Y APORTACIONES DE SEGURIDAD SOC.	407,070,562.66
41 3	CONTRIBUCIONES DE MEJORAS	18,484,601.08
41 4	DERECHOS	1,017,126,408.58
41 5	PRODUCTOS DE TIPO CORRIENTE	124,429,889.15
41 6	APROVECHAMIENTO DE TIPO CORRIENTE	164,204,172.60
		5,063,642,745.12

GOBIERNO DEL ESTADO DE BAJA CALIFORNIA
NOTAS A LOS ESTADOS FINANCIEROS
AL 30 DE SEPTIEMBRE DE 2019

Participaciones, Aportaciones, Transferencias, Asignaciones, Subsidios y Otras Ayudas:

Cuenta	Nombre de la Cuenta	Monto
42	PARTICIPACIONES Y APORTACIONES	34,889,512,894.78
42	TRANSFERENCIAS, ASIGNACIONES, SUBSIDIOS Y OTRAS AYUDAS	2,184,301,098.75
		37,073,813,993.53

Otros Ingresos y Beneficios:

Cuenta	Nombre de la Cuenta	Monto
43	OTROS INGRESOS Y BENEFICIOS VARIOS	12,040,881.20
		12,040,881.20

Gastos y Otras Pérdidas:

El saldo contable del auxiliar 5.2.1.2.1.1, relativo a "Transferencias Internas Otorgadas a Entidades Paraestatales No Empresariales y No Financieras" por un importe de \$16,452'516,573.69, representa en lo individual el 40.0% del total de los gastos de este periodo que se informa. Desglosándose de la siguiente forma:

RAMO-DEPARTAMENTO		
05	OFICIALIA MAYOR DE GOBIERNO	
07	058 ISSSTECALI	59,993,616.15
07	SECRETARIA DE PLANEACION Y FINANZAS	
09	036 TRANSFERENCIAS COPLADE	18,091,329.90
09	SECRETARIA DE PESCA Y ACUACULTURA	
10	113 OFICINA DEL TITULAR	5,475,000.00
10	SECRETARIA DE INFRAEST. Y DES. URB.	
	046 TRANSFERENCIAS A LA JUNTA DE URBANIZACION	12,118,260.04
	311 DIRECCION DE INVERSION SECTORIAL	47,135,632.21
11	SECRETARIA DE DESARROLLO ECONOMICO	
	067 ICAT	2,123,333.69
	097 COMISION ESTATAL DE ENERGIA	18,425,427.73
12	SECRETARIA DE DESARROLLO AGROPECUARIO	
	161 DIRECCION DE INSPECCION, SANIDAD E INOCUIDAD	0.00
	181 DIRECCION DE INFRAESTRUCTURA HIDROAGRICOLA	0.00
	191 DEPARTAMENTO HIDROAGRICOLA VALLE DE MEXICALI	237,008.02
	221 DEPARTAMENTO DE DESARROLLO AGRICOLA	7,577,653.00
	331 DEPARTAMENTO DE DESARROLLO PECUARIO	5,135,102.00
	411 DIR DE ASESORIA Y ACOMPAÑAMIENTO TECNICO	0.00
13	SECRETARIA DE TURISMO	
	070 FPPTBC	43,307,984.10
14	SECRETARIA DE EDUCACION Y BIENESTAR SOC.	
	017 COBACH	762,823,044.67
	045 INIFE BC	8,024,104.50
	058 ISSSTECALI	1,999,542,789.11
	072 CECYTE	374,229,654.77
	073 CONALEP	97,666,092.22
	074 ICBC	131,372,917.44
	076 INDE	178,428,763.20
	077 ISEP	8,623,261,280.42

GOBIERNO DEL ESTADO DE BAJA CALIFORNIA
NOTAS A LOS ESTADOS FINANCIEROS
AL 30 DE SEPTIEMBRE DE 2019

	078	UTT	84,452,417.97
	095	UPBC	25,339,203.82
16		SECRETARIA DE DESARROLLO SOCIAL	
	062	DIF	346,163,597.99
	063	INJUVEN	50,324,202.26
	064	INMUJER	13,309,599.60
	131	SUBSECRETARIA DE PLANEACION E INFRAEST SOCIAL	170,454,280.00
22		SECRETARIA DE SALUD	
	059	ISESALUD	2,263,066,564.27
	060	CAMEBC	2,395,563.00
	061	IPEBC	127,820,883.15
	092	REPSS	842,493,327.10
	093	UNEME	122,315,390.36
26		ORGANISMOS AUTONOMOS	
	007	SRIA EJEC DEL SISTEMA ESTATAL ANTICORRUPCIÓN	0.00
27		ORGANISMOS NO SECTORIZADOS	
	099	SRIA EJECUTIVA DEL SIST. EST. ANTICORRUPCIÓN	9,413,551.00
			\$16,452,516,573.69

III. Notas al Estado de Variación en la Hacienda Pública

Afectaciones contables al auxiliar 3.1 "Hacienda Pública/Patrimonio Contribuido":

Origen	Cargo	Abono	Saldo
Aportaciones	0.00	127.74	127.74
Donaciones de capital	4,756,912.18	(55,362,725.63)	(60,119,637.81)
Afectaciones del Periodo. Cuenta Contable 3.1	4,756,912.18	(55,362,597.89)	(60,119,510.07)

Afectaciones contables al auxiliar 3.2 "Hacienda Pública/Patrimonio Generado":

Origen	Cargo	Abono
Movimientos de Bancos Cheques Canc	0.00	437,185.13
Movimientos Bancos Egresos	7,365,874.37	672,618.04
Movimientos de Bancos Gasto Corriente	(145,188.44)	0.00
Movimientos del Bancos Ingresos	(499,933.23)	446,691.38
Movimientos de Bienes Inmuebles	0.00	(19,827,450.00)
SIP Cheques Cancelados o Repuestos	0.00	22,792,091.11
SIP Gasto Corriente	86,220,155.78	0.00
Ajustes contables diversos	187,212,705,590.35	186,387,562,714.09
Afectaciones del Periodo. Cuenta Contable 3.2	187,305,646,498.83	186,392,083,849.75

GOBIERNO DEL ESTADO DE BAJA CALIFORNIA
NOTAS A LOS ESTADOS FINANCIEROS
AL 30 DE SEPTIEMBRE DE 2019

IV. Notas al Estado de Flujos de Efectivo

Efectivo y equivalentes:

	2019
Efectivo en Bancos – Tesorería	591,957,695.33
Efectivo en Bancos - Dependencias	114,973.78
Inversiones temporales (hasta 3 meses)	(32.71)
Fondos con afectación específica	1,488,803.47
Depósitos de fondos de terceros y otros	880,601.54
Otros efectivos y equivalentes	<u>36,207,637.80</u>
Total de Efectivo y Equivalentes:	630,649,679.21

Bienes Muebles e Inmuebles:

Cuenta contable 1.2.3 “Bienes Inmuebles”:

Cuenta Contable	Tipo de movimiento	Descripción:	Importe:
1.2.3.1.1	Alta C/ Capitalización	Terrenos edificados y con construcción	30,587,621.82
1.2.3.1.2	Alta C/ Capitalización	Lotes baldíos	<u>27,528,100.74</u>
			58,115,722.56

Cuenta contable 1.2.4 “Bienes Muebles”:

Cuenta Contable	Tipo de movimiento	Descripción:	Importe:
124 1	Altas Contables	Mobiliario y equipo de administración	32,959,783.59
124 2	Altas Contables	Mobiliario y equipo educacional y recreativo	10,583,444.05
124 3	Altas Contables	Equipo e instrumental médico y de laboratorio	18,244,742.40
124 4	Altas Contables	Equipo de transporte	22,673,254.30
124 5	Altas Contables	Equipo de defensa y seguridad	974,900.00
124 6	Altas Contables	Maquinaria, otros equipos y herramientas	42,840,518.38
124 8	Altas Contables	Activos biológicos	324,800.00
			<u>128,601,442.72</u>

Conciliación de los Flujos de Efectivo:

(Cifras en miles de pesos)

Ahorro/Desahorro del ejercicio

1,099,344.

(*) Origen de los recursos:

Disminución en inventarios	975.
Disminución en almacenes	218.
Disminución en derechos a recibir efectivo o equivalentes al efvo.	509,107.
Disminución en derechos a recibir efvo. o equiv. a LP	44.
Disminución en bienes inmuebles, infraestructura y obras en proc.	503,567.
Disminución en bienes muebles	69,754.

GOBIERNO DEL ESTADO DE BAJA CALIFORNIA
NOTAS A LOS ESTADOS FINANCIEROS
AL 30 DE SEPTIEMBRE DE 2019

Incremento en cuentas por pagar a C.P.	504,129.	
Incremento en otros pasivos a C.P.	<u>50,000.</u>	1,637,874.
(-) Aplicación de los recursos:		
Incremento en derechos a recibir bienes o servicios	10,397.	
Incremento en inversiones financiera a LP	182,930.	
Incremento en bienes intangibles	3,304.	
Incremento en depreciaciones	1,353.	
Disminución en documentos por pagar a C.P.	600,000.	
Disminución en porción a CP de la Deuda P a LP.	231,468.	
Disminución en fondos y bienes de terceros en gta./admón..	247,265.	
Disminución en documentos por pagar a L.P.	469,718.	
Disminución en donaciones de capital	60,120.	
Incremento en resultado de ejercicios anteriores	834,509.	
Incremento en rectificación de resultados de ejercicios ants.	<u>79,054.</u>	2,720,118.
Efectivo y equivalentes al efectivo al inicio del ejercicio		<u>613,549.</u>
Efectivo y equivalentes al efectivo al final del ejercicio		630,649.

V. Conciliación entre los Ingresos Presupuestales y Contables, así como entre los Egresos Presupuestarios y los Gastos Contables.

Conciliación entre los Ingresos Presupuestarios y Contables
Correspondiente del 1ro. De Enero al 30 de Septiembre de 2019

1. Ingresos Presupuestarios		\$41,744,283,899.56
2. Más Ingresos contables no presupuestarios		426,626,973.79
Incremento por variación de inventarios	0.	
Disminución del exceso de estimaciones por pérdida o deterioro u obsolescencia	0.	
Disminución del exceso de provisiones	0.	
Otros ingresos y beneficios varios	12,040,881.20	
Otros ingresos contables no presupuestarios	414,586,092.59	
3. Menos ingresos presupuestarios no contables		21,413,253.50
Productos de capital	0.00	
Aprovechamientos capital	21,413,253.50	
Ingresos derivados de financiamientos	0.00	
Otros ingresos presupuestarios no contables	0.00	
4. Ingresos Contables (4 = 1 + 2 - 3)		\$42,149,497,619.85

GOBIERNO DEL ESTADO DE BAJA CALIFORNIA
NOTAS A LOS ESTADOS FINANCIEROS
AL 30 DE SEPTIEMBRE DE 2019

Conciliación entre los Egresos Presupuestarios y los Gastos Contables
Correspondiente del 1ro. De Enero al 30 de Septiembre de 2019

1. Total de egresos (presupuestarios)		\$41,196,854,213.64
2. Menos egresos presupuestarios no contables		\$876,844,786.00
Mobiliario y equipo de administración	30,624,364.51	
Mobiliario y equipo educacional y recreativo	10,696,538.26	
Equipo e instrumental médico y de laboratorio	18,244,742.40	
Vehículos y equipo de transporte	23,165,041.83	
Equipo de defensa y seguridad	0.00	
Maquinaria, otros equipos y herramientas	42,444,670.65	
Activos biológicos	0.00	
Bienes inmuebles	13,405,513.67	
Activos intangibles	5,586,464.99	
Obra pública en bienes propios	243,866,357.95	
Obra pública en bienes de dominio público	190,024,537.27	
Acciones y participaciones de capital	0.	
Compra de títulos y valores	0.	
Inversiones en fideicomisos, mandatos y otros análogos	67,318,829.13	
Provisiones para contingencias y otras erogaciones especiales	0.	
Amortización de la deuda pública	231,467,725.34	
Adeudos de ejercicios fiscales anteriores (ADEFAS)	0.	
Otros egresos presupuestarios No Contables	0.	
3. Más Gasto Contables No Presupuestales		\$731,180,165.10
Estimaciones, depreciaciones, deterioros, obsolescencia y amortizaciones	200,638,345.92	
Provisiones	0.00	
Disminución de inventarios	0.00	
Aumento por insuficiencia de estimaciones por pérdida o deterioro u obsolescencia	0.00	
Aumento por insuficiencia de provisiones	0.00	
Otros Gastos	389,777,018.25	
Otros Gastos Contables No Presupuestales	140,764,800.93	
4. Total de Gasto Contable (4 = 1 - 2 + 3)		\$41,051,189,592.74

NOTAS DE MEMORIA (Cuentas de Orden)

Cuentas de Orden Contable

Avales y Garantías

Cuentas de Naturaleza Deudora;

7 3 1 1	ORGANISMOS DESCENTRALIZADOS*	2,382,066,529.53
7 3 3 1	POLIZAS DE FIANZA DE OBRA	204,516,971.27

Cuentas de Naturaleza Acreedora;

7 3 2 1	ORGANISMOS DESCENTRALIZADOS	2,382,066,529.57
7 3 4 1	POLIZAS DE FIANZA DE OBRA	204,516,971.27

GOBIERNO DEL ESTADO DE BAJA CALIFORNIA
NOTAS A LOS ESTADOS FINANCIEROS
AL 30 DE SEPTIEMBRE DE 2019

*formando parte del saldo de "organismos descentralizados", se contiene el importe de \$567,087,147.33, correspondiente a la Comisión del Agua de Baja Cfa del Proyecto (APPS) de la Planta Desalinizadora de San Quintín.

Obligaciones Contingentes

Deuda Pública No Avalada:

Cuentas de Naturaleza Deudora:

7 7 1 1	MUNICIPIOS DEL ESTADO	4,609,318,329.01
7 7 1 2	ORGANISMOS DESCENTRALIZADOS	775,242,102.19

Cuentas de Naturaleza Acreedora:

7 7 2 1	MUNICIPIOS DEL ESTADO	4,605,047,788.64
7 7 2 2	ORGANISMOS DESCENTRALIZADOS	779,512,642.52

Aportaciones a Fideicomisos:

Cuentas de Naturaleza Deudora:

7 7 3 1	APORTACIONES A FIDEICOMISOS	3,685,000.00
---------	-----------------------------	--------------

Cuentas de Naturaleza Acreedora:

7 7 4 1	FIDEICOMISOS APORTADOS	3,685,000.00
---------	------------------------	--------------

Apoyos otorgados:

Cuentas de Naturaleza Deudora:

7 8 1 1	PROYECTOS PRODUCTIVOS POR COBRAR	170,670,801.22
---------	----------------------------------	----------------

Cuentas de Naturaleza Acreedora:

7 8 2 1	PROYECTOS PRODUCTIVOS POR COBRAR	170,670,801.22
---------	----------------------------------	----------------

Cuentas por cobrar:

Cuentas de Naturaleza Deudora:

7 9 1 1	JUNTA DE URBANIZACION	197,122,003.93
7 9 1 2	PROMOTORA TIJUANA	12,176,981.18
7 9 1 3	FICOTIRO 2000	1,877,671,099.00

Cuentas de Naturaleza Acreedora:

7 9 2 1	JUNTA DE URBANIZACION	197,122,003.93
7 9 2 2	PROMOTORA TIJUANA	12,176,981.18
7 9 2 3	FICOTIRO 2000	1,877,671,099.00

CUENTAS DE ORDEN PRESUPUESTARIAS

Ley de Ingresos:

8 1 1 1	INGRESO ESTIMADO	54,933,972,421.00
8 1 2 1	INGRESO POR EJECUTAR	13,139,227,364.44
8 1 3 1	MODIFICACIONES LEY DE INGRESOS ESTIMADA	(50,461,157.00)
8 1 5 1	INGRESO RECAUDADO	41,744,283,899.56

GOBIERNO DEL ESTADO DE BAJA CALIFORNIA
NOTAS A LOS ESTADOS FINANCIEROS
AL 30 DE SEPTIEMBRE DE 2019

Presupuesto de Egresos:

8	2	1	1	EGRESO APROBADO	54,933,972,418.79
8	2	2	1	EGRESO POR EJERCER	17,897,014,043.59
8	2	3	1	MODIFICACIONES AL PRESUPUESTO DE EGRESOS APROBADO	5,023,160,269.52
8	2	4	1	EGRESO COMPROMETIDO	863,264,431.07
8	2	5	1	EGRESO DEVENGADO	0.01
8	2	6	1	EGRESO EJERCIDO	2,317,935,651.85
8	2	7	1	PRESUPUESTO DE EGRESO PAGADO	38,878,918,651.85

NOTAS DE GESTIÓN ADMINISTRATIVA

1.- INTRODUCCION

Como Poder Ejecutivo, se tiene el compromiso de cumplir cabalmente con las disposiciones que establecen los criterios generales que regirán la Contabilidad Gubernamental y la emisión de la información financiera, con el fin de lograr su adecuada armonización, para facilitar el registro y la fiscalización de los activos, pasivos, ingresos y gastos, y en general, contribuir a medir la eficacia, economía y eficiencia del gasto e ingresos públicos. Permitiendo que el destino y aplicación de los recursos se encuentre de acuerdo a la situación social, económica y política de la Entidad, así como a los requerimientos que demandan los bajacalifornianos, permitiendo la implementación de acciones que logren la eficiencia tributaria e idoneidad del gasto.

2.- PANORAMA ECONOMICO Y FINANCIERO

Según los criterios generales de política económica para el 2019, emitidos por la Secretaría de Hacienda y Crédito Público, aprobado por el Congreso de la Unión, se estimaron que para el ejercicio fiscal 2019, el crecimiento del producto interno bruto sería de entre 1.5 a 2.5%, la cotización de la mezcla mexicana del petróleo se estimó en 55.0, y un tipo de cambio en promedio de 20.00 por dólar.

Ante dicho escenario, el Poder Ejecutivo se esfuerza en la diaria labor del quehacer gubernamental, y continúa trabajando en el desarrollo de nuevas actividades que permitan mantener y mejorar el nivel de vida de los bajacalifornianos.

3.-AUTORIZACION E HISTORIA

FECHA DE CREACIÓN DEL ENTE

El Estado de Baja California parte integrante e inseparable de la Federación constituida por los Estados Unidos Mexicanos, fue creado por Decreto publicado en el Periódico Oficial de fecha 30 de enero de 1952.

GOBIERNO DEL ESTADO DE BAJA CALIFORNIA
NOTAS A LOS ESTADOS FINANCIEROS
AL 30 DE SEPTIEMBRE DE 2019

El Estado es libre y soberano en todo lo concerniente a su régimen interior, sin más limitaciones que las que establece la Constitución Política de los Estados Unidos Mexicanos. Su forma de Gobierno es Republicana, Representativa y Popular.

El Gobierno del Estado se divide, para su ejercicio, en tres poderes: El Legislativo, el Ejecutivo y el Judicial; los cuales actúan separada y libremente, pero cooperando en forma armónica a la realización de los fines del Estado.

Lo anterior, se norma en una serie de ordenamientos legales que en su conjunto regulan y mantienen el orden y seguridad de sus habitantes, estableciendo derechos y obligaciones a los mismos.

La base de la división territorial y de la organización política y administrativa del Estado, es el municipio libre, contando el mismo con cinco Municipios que son:

Mexicali, Tijuana, Ensenada, Tecate y Playas de Rosarito.

Los principales ordenamientos legales que rigen y norman las funciones administrativas del Estado son:

Constitución Política del Estado de Baja California, Ley Orgánica de la Administración Pública Estatal, Presupuesto de Egresos del Estado de Baja California, Ley de Hacienda del Estado de Baja California, Ley de Ingresos del Estado, Código Fiscal, Ley de Adquisiciones, Ley de Obra Pública, Ley de Coordinación Fiscal, Ley de Presupuesto y Ejercicio del Gasto Público, y Ley de Fiscalización Superior de los Recursos Públicos para el Estado de Baja California y sus Municipios, Ley de las Entidades Paraestatales, Ley General de Bienes del Estado de Baja California, Ley de Deuda Pública y demás ordenamientos legales que en su conjunto norman sus objetivos y actuación como Entidad Federativa.

PRINCIPALES SERVIDORES PÚBLICOS

Los principales servidores públicos responsables del manejo y administración de la Cuenta Pública, por el período comprendido del primero de enero al 30 de septiembre de 2019, son los siguientes:

Gobernador Constitucional del Estado

Francisco Arturo Vega de la Madrid

Secretario General de Gobierno

Francisco Rueda Gómez

Secretario de Planeación y Finanzas del Estado

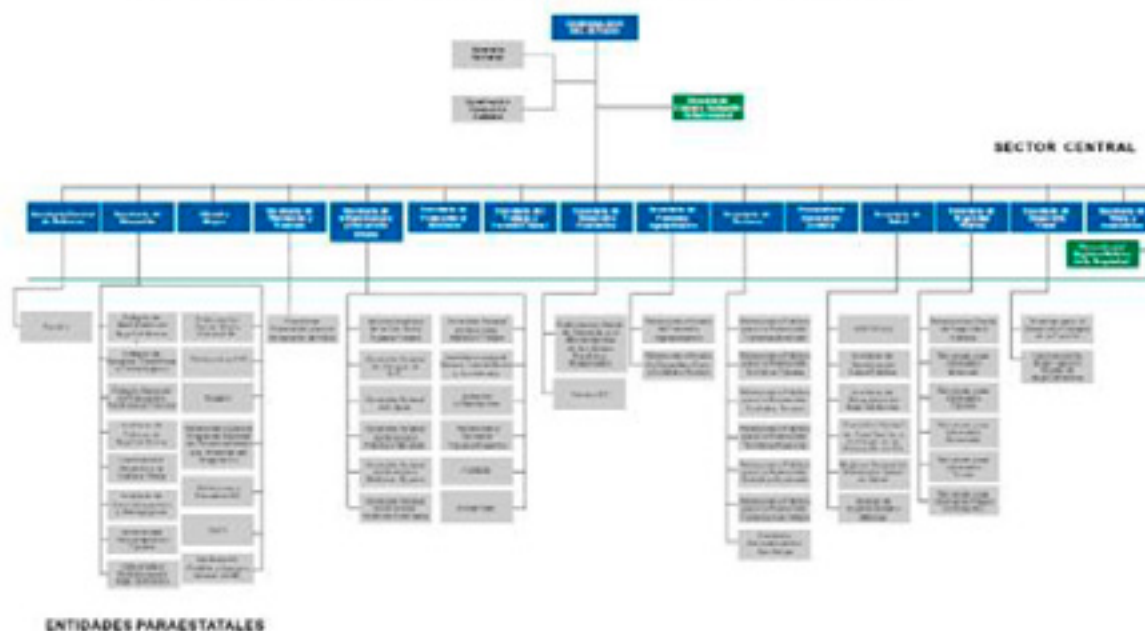
Bladimiro Hernández Díaz

4.-ORGANIZACIÓN Y OBJETO SOCIAL

- Ejercicio fiscal: 2019
- En cuanto a las contribuciones que como Gobierno del Estado está obligado a retener: Se está obligado a retener el Impuesto sobre la Renta, e Impuesto sobre producto al trabajo.

GOBIERNO DEL ESTADO DE BAJA CALIFORNIA
NOTAS A LOS ESTADOS FINANCIEROS
AL 30 DE SEPTIEMBRE DE 2019

- Estructura organizacional básica (Organigrama General del Poder Ejecutivo):



5.-BASES DE PREPARACION DE LOS ESTADOS FINANCIEROS

La información financiera de Gobierno del Estado se elaboró apeguándose a la Ley General de Contabilidad Gubernamental (LGCC), así como a lo establecido en las Normas Contables y lineamientos emitidos por el órgano de coordinación para la Armonización de la Contabilidad Gubernamental en este caso el Consejo Nacional de Armonización Contable (CONAC). Así como utilizando las demás disposiciones legales aplicables.

La normatividad aplicada para el reconocimiento, valuación y revelación para el registro de los bienes muebles e inmuebles son a costo de adquisición, los bienes inmuebles se actualizan a valor catastral, y las donaciones de bienes se registran a valor de histórico o de avalúo.

Así mismo en la preparación de la información financiera se observó la aplicación de los Postulados Básicos de Contabilidad Gubernamental.

6.-POLITICAS DE CONTABILIDAD SIGNIFICATIVAS

- Respecto al método utilizado para la actualización del valor de los bienes inmuebles, se realiza sobre la base de valores catastrales.
- En tratándose del tema de depreciaciones, amortización y estimaciones de cuentas incobrables, habremos de informar que los efectos contables registrados fueron realizados

GOBIERNO DEL ESTADO DE BAJA CALIFORNIA
NOTAS A LOS ESTADOS FINANCIEROS
AL 30 DE SEPTIEMBRE DE 2019

tomando en consideración las principales reglas de registro y valoración del patrimonio emitidos por el CONAC.

Cabe hacer mención que se realizan las revisiones de las distintas cuentas de la contabilidad para en dado caso proceder a efectuar las reclasificaciones, depuraciones y cancelaciones de saldos correspondientes las cuales se revelan en la contabilidad.

7.-POSICION EN MONEDA EXTRANJERA Y PROTECCION POR RIESGO CAMBIARIO

- Respecto a los Activos en moneda extranjera se enlistan a continuación los saldos contables de disponibilidades bancarias al 30/09/2019 a un tipo de cambio de \$ 19.7345 por dólar (BANXICO):

Santander-Serfin. Moneda Extranjera. Cuenta Recaudadora			
11122	1	82500149733 RECAUDADORA MEXICALI	684,741.50
11122	2	COMPLEMENTARIA 82500149733 RECAUDADORA MEXICALI	12,828,289.64
BBVA-BANCOMER. Moneda Extranjera. Cuenta de Gasto			
11124	1	0140972924 PRODUCTIVA DLLS. CREDITO JAPONES	2,237.00
11124	2	COMPLEMENTARIA 0140972924 PRODUCTIVA DLLS.	41,910.20
11124	3	0109800263 RECAUDADORA MEXICALI	21,222.40
11124	4	COMPLEMENTARIA 0109800263 RECAUD. MEXICALI	397,591.06
BANAMEX. Moneda extranjera.			
11126	3	9018246 PRODUCTIVA MEXICALI	293.06
11126	4	COMPLEMENTARIA 9028246 PRODUCTIVA MXL	5,490.34
HSBC. Moneda extranjera.			
11128	1	7001721968 RECAUDADORA MEXICALI	19,153.34
11128	2	COMPLEMENTARIA 7001721968 RECAUD. MXL	358,828.25
SCOTIABANK. Moneda extranjera.			
111210	1	2540851 INV. ESCEDENTES TESORERIA DLS.	(20,570.84)
111210	2	COMPLEMENTARIA 2540851 INV. TESORERIA DLS.	(385,384.41)
Banca AFIRME. Moneda Extranjera. Cuenta Recaudadora			
111212	1	166114233 RECEPCION CHEQUES Y EFECTIVO	3,977.57
111212	2	COMPLEMENTARIA166114233 RECEPCION CHEQUES Y EFECTIVO	74,517.79
BANORTE. Moneda Extranjera. Recaudadora Mexicali			
111214	1	0146825598 RECAUDADORA MEXICALI	10,197.66
111214	2	COMPLEMENTARIA 0146825598 RECAUDADORA MEXICALI	191,048.07
BANREGIO. Moneda Extranjera.			
111216	1	95010480010 RECAUDADORA	(2,299.27)
111216	2	COMPLEMENTARIA 95010480010 RECAUDADORA	(43,075.68)
BANCO DEL BAJIO. Moneda Extranjera. Cuenta Recaudadora			
111218	1	9615790401 RECAUDADORA	628.40
111218	2	COMPLEMENTARIA 9615790401 RECAUDADORA	11,772.76

GOBIERNO DEL ESTADO DE BAJA CALIFORNIA
NOTAS A LOS ESTADOS FINANCIEROS
AL 30 DE SEPTIEMBRE DE 2019

8.-REPORTE ANALITICO DEL ACTIVO

En lo que respecta a Lineamientos de Depreciación, se observo para su aplicación contable las disposiciones contenidas en los acuerdos emitidos por el CONAC, de principales reglas de registro y valoración del patrimonio, en las cuales se contiene este tema. Diario Oficial de la Federación 15 de Agosto de 2012.

"Guía de Vida Útil Estimada y Porcentajes de Depreciación"

Cuenta	Concepto	Años de vida útil	% de depreciación anual
1.2.3	BIENES INMUEBLES, INFRAESTRUCTURA Y CONSTRUCCIONES EN PROCESO		
1.2.3.2	Viviendas	50	2
1.2.3.3	Edificios No Habitacionales	30	3.3
1.2.3.4	Infraestructura	25	4
1.2.3.9	Otros Bienes Inmuebles	20	5
1.2.4	BIENES MUEBLES		
1.2.4.1	Mobiliario y Equipo de Administración		
1.2.4.1.1	Muebles de oficina y Estantería	10	10
1.2.4.1.2	Muebles, Excepto de Oficina y Estantería	10	10
1.2.4.1.3	Equipo de Cómputo y de Tecnologías de la Información	3	33.3
1.2.4.1.9	Otros Mobiliarios y Equipos de Administración	10	10
1.2.4.2	Mobiliario y Equipo Educativo y Recreativo		
1.2.4.2.1	Equipos y Aparatos Audiovisuales	3	33.3
1.2.4.2.2	Aparatos Deportivos	5	20
1.2.4.2.3	Cámaras Fotográficas y de Video	3	33.3
1.2.4.2.9	Otro Mobiliario y Equipo Educativo y Recreativo	5	20
1.2.4.3	Equipo e Instrumental Médico y de Laboratorio		
1.2.4.3.1	Equipo Médico y de Laboratorio	5	20
1.2.4.3.2	Instrumental Médico y de Laboratorio	5	20
1.2.4.4	Equipo de Transporte		
1.2.4.4.1	Automóviles y Equipo Terrestre	5	20
1.2.4.4.2	Carrocerías y Remolques	5	20
1.2.4.4.3	Equipo Aeroespacial	5	20
1.2.4.4.4	Equipo Ferroviario	5	20
1.2.4.4.5	Embarcaciones	5	20
1.2.4.4.9	Otros Equipos Terrestres	5	20

GOBIERNO DEL ESTADO DE BAJA CALIFORNIA
NOTAS A LOS ESTADOS FINANCIEROS
AL 30 DE SEPTIEMBRE DE 2019

1.2.4.5	Equipo de Defensa y Seguridad	-	-
1.2.4.6	Maquinaria, Otros Equipos y Herramientas		
1.2.4.6.1	Maquinaria y Equipo Agropecuario	10	10
1.2.4.6.2	Maquinaria y Equipo Industrial	10	10
1.2.4.6.3	Maquinaria y Equipo de Construcción	10	10
1.2.4.6.4	Sistemas de Aire Acondicionado, Calefacción y Refrigeración Industrial y Comercial	10	10
1.2.4.6.5	Equipo de Comunicación y Telecomunicación	10	10
1.2.4.6.6	Equipos de Generación Eléctrica, Aparatos y Accesorios Eléctricos	10	10
1.2.4.6.7	Herramientas y Máquinas-Herramienta	10	10
1.2.4.6.9	Otros Equipos	10	10
1.2.4.8	Activos Biológicos		
1.2.4.8.1	Bovinos	5	20
1.2.4.8.2	Porcinos	5	20
1.2.4.8.3	Aves	5	20
1.2.4.8.4	Ovinos y Caprinos	5	20
1.2.4.8.5	Peces Acuicultura	5	20
1.2.4.8.6	Equinos	5	20
1.2.4.8.7	Especies Menores y de Zoológico	5	20
1.2.4.8.8	Árboles y Plantas	5	20
1.2.4.8.9	Otros Activos Biológicos	5	20

9.-FIDEICOMISOS, MANDATOS Y ANALOGOS

FIDEICOMISOS PUBLICOS:

- Respecto a los Fideicomisos públicos sin estructura orgánica que son aportados de recursos por el Poder Ejecutivo del Estado, y en cumplimiento a las disposiciones contenidas en la Ley General de Contabilidad Gubernamental, es que a partir del ejercicio 2015 se incorporaron en los registros de Gobierno los saldos contables iniciales y a partir de 2016, los registros correspondientes a los ingresos y gastos de los recursos aportados.

Fideicomisos:

- Fideicomiso para la operación del programa denominado "Escuelas de Calidad" (PEC).
- Fideicomiso de inversión y administración para el programa especial de financiamiento a la vivienda para el magisterio del estado de Baja California (FOVIMBC).
- Fideicomiso público de administración e inversión denominado para el programa nacional de becas y financiamiento para estudios de tipo superior en el estado de Baja California (PRONABES-BC).
- Fideicomiso para el establecimiento del fondo de apoyo al programa tecnologías educativas y de la información para el magisterio de educación básica (FOAPES).
- Fideicomiso Empresarial de Baja Cfa. (FIDEM).
- Fideicomiso Fondos BC.
- Fideicomiso 3070 Bco. INTERCAM.
- Fideicomiso 3199 Bco. INTERCAM.
- Fideicomiso del Plan Múltiple de Beneficios de los Trabajadores del Estado.

GOBIERNO DEL ESTADO DE BAJA CALIFORNIA
NOTAS A LOS ESTADOS FINANCIEROS
AL 30 DE SEPTIEMBRE DE 2019

Relativo a los Fideicomisos de Fondos Metropolitanos, informamos que los registros contables que se realizan a la fecha, se encuentran implícitos en la contabilidad de este Poder Ejecutivo, toda vez que operan actualmente sólo con recursos de fuentes federales, los cuales son recepcionados y entregados mediante la afectación de cuenta contable de naturaleza acreedora. Se adjunta la información proporcionada por la institución Fiduciaria, correspondiente al periodo que se informa.

CONTRATOS ANALOGOS:

1. Fideicomiso Irrevocable de Administración y Pago de Gobierno del Estado (NAFIN)
2. Fideicomiso Irrevocable de Administración y Pago de Gobierno del Estado (BANORTE)
3. Fideicomiso Irrevocable de Administración y Pago de Gobierno del Estado (SANTANDER)
4. Fideicomiso Irrevocable de Administración y Pago de Gobierno del Estado (SCOTIABANK)

10.- REPORTE DE LA RECAUDACION

Se muestra el estado analítico de los ingresos, de forma separada de los ingresos locales de los federales

FUENTES DEL INGRESO	RECAUDADO:
Ingresos Derivados de Financiamiento	\$ 0.
Impuestos	3,332,327,111.
Contribuciones de Mejoras	18,484,601.
Derechos	1,017,126,409.
Productos	124,429,889.
Aprovechamientos	178,101,896.
FUENTES ESTATALES	\$4,670,469,906.
Participaciones y Aportaciones	34,889,512,895.
Transferencias, Asignaciones, Subsidios y Otras Ayudas	2,184,301,099.
FUENTES FEDERALES	\$37,073,813,994.
TOTAL AL 30/09/2019	\$41,744,283,900.

GOBIERNO DEL ESTADO DE BAJA CALIFORNIA
NOTAS A LOS ESTADOS FINANCIEROS
AL 30 DE SEPTIEMBRE DE 2019

11.-INFORMACIÓN SOBRE LA DEUDA Y EL REPORTE ANALÍTICO DE LA DEUDA

ACREEDOR	IMPORTE ORIGINAL EN PESOS	SALDO POR PAGAR	OBJETO O DESTINO	No DE INSCRIPCIÓN S.H.C.P.	FECHA DE VENCIMIENTO	PORCT DE PART.	PRECOMISO	INSTITUCIÓN FIDUCIARIA
BANORIAS	\$31,075,410.73	\$457,236,628.26	REESTRUCTURA	3062007	08/02/2028	4.9%	80356-5	NACIONAL FIN.
BANORIAS (FORREC)	\$415,778,159.42	\$415,778,159.42	C.CERO 2186	PO2-0712092	31/10/2032	0.85%	80356	NACIONAL FIN.
BANORIAS (FORREC)	\$237,191,036.00	\$237,191,036.00	C.CERO 2186	PO2-0713091	31/10/2032	0.60%	80356	NACIONAL FIN.
BANORIAS (PROFISE)	\$307,779,893.00	\$307,779,893.00	C.CERO 2186	PO2-0113003	31/10/2032	1.4%	80356-11	NACIONAL FIN.
BANORIAS (PROFISA)	\$82,956,688.00	\$82,956,688.00	C. CERO 2198	PO2-02113005	31/10/2032	0.00%	80356-11	NACIONAL FIN.
BANORTE EL HONGO	\$350,000,000.00	96,793,531.57	PENAL EL HONGO	3552006	21/12/2021	1.50%	060019-4	BANORTE
BANORTE P.J.	\$200,000,000.00	\$103,921,563.42	PODER JUDICIAL	0442006	25/05/2028	1.25%	060019-4	BANORTE
BANORTE PROS.	\$1,224,000,000.00	\$939,615,045.37	PROSPERA	4992010	31/10/2030	4.5%	060019-4	BANORTE
BANORTE	\$2,100,000,000.00	\$2,021,369,797.02	SAN. FINANC.	PO2-0014080	27/05/2034	12.50%	1300338785	SCOTIABANK
BANCOMER PROS.	\$1,223,958,839.00	\$1,012,401,302.55	PROSPERA	5002010	31/01/2031	3.125%	80356-4	NACIONAL FIN.
BANCOMER CONS.	\$1,156,866,731.00	\$1,005,287,456.74	CONSOLIDA.	PO2-0412044	30/04/030	3.00%	80356-7	NACIONAL FIN.
BANCOMER PROB. O	\$421,958,839.00	\$349,024,512.50	CLAMP. PROSP.	PO2-0912150	31/01/2031	0.95%	80356	NACIONAL FIN.
BANAMEX	\$950,000,000.00	\$561,589,777.14	SAN. FINANC.	PO2-0513057	28/04/2033	2.88%	F2002326	SANTANDER
BANAMEX	\$785,000,000.00	\$747,992,423.99	SAN. FINANC.	PO2-1114199	25/11/2034	3.62%	F2002326	SANTANDER
COFIDAN	\$0.00	\$0.00	PAY. DE CALLES	1672003	30/09/2015	1% \$ 8000,000	80356-1	NACIONAL FIN.
SCOTIABANK INVERLAT	200,000,000.00	169,239,107.89	REFINANCIAM.	PO2-0715085	25/05/2025	0.80%	F2002326	SANTANDER
BANCO SANTANDER	1,300,000,000.00	1,239,707,433.00	INV. PUBL. PROD.	PO2-0915118	30 AÑOS	2.90%	1300338785	SCOTIABANK
BANORIAS (JUICIOS H.)	397,764,519.00	396,769,448.00	C. CERO 2011	PC2-0815113	31/10/2035	0.80%	80356	NACIONAL FIN.
BANORIAS (JUICIOS H.)	291,004,096.00	283,984,610.00	C. CERO 2011	PC2-0116003	29/04/2036	0.60%	80356	NACIONAL FIN.
BBVA BANC.	400,000,000.00	392,541,479.75	INV.PUBL.PROD.	PO2-1216079	15/12/2036	1.5%	1300338785	SCOTIABANK
BANORIAS (JUICIOS H.)	113,602,403.00	94,016,665.00	C. CERO 2211	PO2-1216070	27/04/2037	0.3%	80356	NACIONAL FIN.
BANORIAS (JUICIOS H.)	143,124,567.00	102,965,125.00	C. CERO 2211	PO2-0217005	09/06/2037	0.3%	80356	NACIONAL FIN.
BANAMEX	350,000,000.00	346,708,146.13	INV. PUBL. PROD.	PO2-1017066	24/08/2037	1.5%	F2002326	SANTANDER
INTERACCIONES	400,000,000.00	426,917,832.00	INV. PUBL. PROD.	PO2-0218008	12/12/2037	0.81%	1300338785	SCOTIABANK
BBVA-BANCOMER	370,000,000.00	369,048,489.48	INV. PUBL. PROD.	PO2-0218007	18/12/2037	0.69%	1300338785	SCOTIABANK
TOTAL:	\$14,482,081,195.15	\$12,326,295,241.83*						

*Fuente de la información: Estados de cuenta bancarios.

El importe (capital) de la deuda pública pagado durante este periodo que se informa fué de \$231'467,725.34 Contando para ello afectación en garantía de las participaciones federales.

Los créditos denominados "Cupón Cero", son con cargo a la Federación.

GOBIERNO DEL ESTADO DE BAJA CALIFORNIA
NOTAS A LOS ESTADOS FINANCIEROS
AL 30 DE SEPTIEMBRE DE 2019

12.-CALIFICACIONES OTORGADAS

Respecto a las calificaciones que ha sido objeto el Gobierno del Estado de Baja California se mencionan a continuación:

- | | |
|---|------------------|
| • La Opinión Crediticia otorgada por Fitch Ratings: | BBB+(mex) |
| • La Opinión Crediticia otorgada por HR Ratings: | HR BBB+ |
| • La Opinión Crediticia otorgada por Moody's: | B2/Ba1.mx |

13.-CONTINGENCIAS Y COMPROMISOS

Al periodo que se informa existe el reconocimiento de un saldo por pagar a ISSSTECALI de \$62,276,067.40, correspondiente a adeudos por juicios laborales.

14.-PROCESO DE MEJORA

Como parte del proceso de instrumentación e implementación de las disposiciones contenidas en la Ley General de Contabilidad Gubernamental (LGCG), es que ya se cuenta con el manual de contabilidad gubernamental.

15.-EVENTOS POSTERIORES AL CIERRE

En coordinación con el Órgano Interno de Control de la S.P.F., se continúa con las labores permanentes de integración y depuración de los saldos contables en libros de Gobierno.

Bajo protesta de decir verdad declaramos que los Estados Financieros y sus notas son razonablemente correctos y responsabilidad del emisor.



REYNALDO SANDOVAL OLMEDA
Encargado del Despacho de la Dirección
de Contabilidad Gubernamental.

12.- Preguntas

Preguntas

I. EGRESOS

1. El Gasto en el Capítulo de Servicios Personales se incrementó en \$ 1,023.60 millones de pesos en relación con el gasto del ejercicio fiscal 2018, cuando los aumentos del 2014 al 2018 fueron de \$ 994.00 millones de pesos.

El aumento más notorio es en la Partida de Remuneraciones al Personal Permanente con \$ 1,816.71 millones de pesos y la disminución en Otras Prestaciones Sociales y Económicas fue de \$ 1, 605.52 millones de pesos.

Preguntamos:

- a) ¿Qué origino estos aumentos y disminuciones?
 - b) ¿Cómo se justificaron jurídica y contablemente?
 - c) ¿Autorizo el Congreso del Estado estas Modificaciones o Aumentos?
 - d) ¿En qué meses del Ejercicio 2019 se dieron estos aumentos?
2. En el Capítulo de Servicios Generales la Partida de Servicios Profesionales, Científicos, Técnicos y Otros Servicios tuvieron un aumento en 2019 de \$ 125.24 millones de pesos.

Preguntamos:

- a) ¿Qué origino este aumento?

Solicitamos lo siguiente:

- a) Relación de los contratos que amparan el gasto de \$ 306.87 Ejercidos al 30 de septiembre del 2019, señalando lo siguiente:
 1. Nombre del contratado, Concepto de la prestación, Fecha Contratación, Fecha de la Licitación o adjudicación, Importe del contrato, Fecha de entrega del trabajo contratado y fechas de pago.
 - c) Copia de las licitaciones o adjudicaciones directas que amparan estos gastos
 - d) Copia de cada uno de los contratos de prestación de Servicios profesionales contratados en 2019
 - e) Copia de las Justificación o Motivos por los que se efectuaron estas contrataciones como lo marca la ley correspondiente.
 - f) Copia del informe final de cada uno de los contratos celebrados
 - g) Copia de los pagos efectuados por estos conceptos durante el ejercicio fiscal 2019.
3. En el Capítulo de Transferencias, Asignaciones, Subsidios y Otras Ayudas al 30 de septiembre del 2019 quedaban por ejercer \$ 7, 797.00 millones de pesos, se había ejercido \$21, 093.03 millones de pesos.

Preguntamos:

- a) ¿A quién se le otorgo este gasto y por qué cantidad?
- b) ¿Qué objetivos se lograron con estas Transferencias, Asignaciones y Otras Ayudas en materia política, económica y social?

4. En el Capítulo de Participaciones y Aportaciones existe una diferencia de \$ 663.75 millones de pesos entre lo ejercido con lo pagado.

Preguntamos:

- a) ¿A qué se deben estas diferencias?
- b) ¿A qué Entidades de Gobierno se les dejó de pagar y cuánto?

5. En el Capítulo de Deuda Pública se ejerció un concepto denominado “Gastos de la Deuda Pública” por \$ 13.54 millones de pesos y por ejercer presupuestalmente hay una cantidad de \$ 7.37 millones de pesos

Preguntamos:

- a) ¿Qué origino este gasto, a quien se le pago y cuál fue la justificación?
- b) ¿En qué fecha se efectuó este gasto?
- c) ¿En Monto de la partida por ejercer se realizó en el 4to trimestre del 2019 SI o NO?
- d) ¿En caso positivo a quien se le pago y porque concepto?

II. Notas a los Estados Financieros

6. Página 1 aparece una cantidad con Saldo Negativo en la cuenta de Otros Ingresos por Recuperar (**\$ 218,742,720.24**)

Preguntamos:

- a) ¿Por qué tiene saldo en Rojo una cuenta de ingresos?
- b) ¿Desde cuándo aparece esta cuenta con saldo en rojo?
- c) ¿Por qué no se han efectuado las conciliaciones o ajustes contables necesarios para que el saldo de esta cuenta sea el correcto?

7. Página 3 Cuentas por pagar a Corto Plazo por \$ 7,943,977,242,15

Solicitamos:

- a) Información de la integración de este saldo.

8. Página 4 Otras aportaciones para Obras \$ 152,032,711.70

Preguntamos:

- a) ¿Qué significa esta cuenta y como se compone el saldo de esta cuenta?

9. Página 4 En Otros Pasivos aparecen estos saldos:

Ingresos Recaudados por Clasificar	\$	8,588,762.11
Sobrantes en Declaración	\$	335,375.04
Depósitos Pendientes de Pago	\$	3,635,986.12
Sobrantes en corte de caja	\$	80,391.17
Diferencias en declaraciones	\$	955,633.70
Redondeos en pagos efectuados	\$	240,646.03
Impuestos cobrados por cuenta de la Federación	\$	1,520,411,967.54

Preguntamos:

- ¿Cómo se describen estas cuentas?
- ¿Si son cuentas de ingresos por reclasificar aparecen con saldo negativo?
- ¿Si son sobrantes porque se registraron en pasivos?
- ¿Desde cuándo aparecen estas cuentas con saldo en rojo?
- ¿Por qué no se han efectuado las conciliaciones o ajustes contables necesarios para que el saldo de estas cuentas sea el correcto?
- ¿Qué significa Depósitos pendientes de pago?
- ¿Los ingresos cobrados de la Federación son Exigibles Si o No?
- ¿desde cuándo existen estos saldos a favor de la Federación?

10. Página 6 En “*Transferencias internas otorgadas a entidades Paraestatales No Empresariales y No Financieras*” por un importe de \$ 16,452,516,573.69 dice que representa el 40% del total de los gastos de este periodo que se informa, pero en el reporte de clasificación por Objeto en este capítulo tiene la cantidad de \$20,676,807,428.00 como ejercido al 30 de Septiembre del 2019

Preguntamos:

- ¿Por qué no coinciden las cantidades?
- ¿Cuál es la explicación de estas diferencias?

11. Página 7 Aparece Afectaciones contables al auxiliar “Hacienda Pública / Patrimonio Generado”, Existen cargos y abonos denominados Ajustes Contables *Diversos* por más de 187 mil millones de pesos

Preguntamos:

- ¿Qué originan estos ajustes?
- ¿Porque estas cantidades tan Grandes?
- ¿Desde Cuándo son estos ajustes?
- ¿Por qué los denominan Diversos en lugar de un nombre más adecuado?

12. Página 11 En Cuentas de Naturaleza Deudora y Acreedora dice FICOTIRO 2000 con saldo de \$ 1,877,671,099.00

Preguntamos:

- ¿A qué se debe esta cuenta y cuál es el motivo del saldo?
- ¿desde cuándo existe esta cuenta con este saldo?

REALIZADO POR:
C.P. VÍCTOR MANUEL AVALOS FIGUEROA
C.P. ARMANDO GÓMEZ LÓPEZ
MARZO 2020

2 **Análisis de los Estados Financieros del Gobierno de Baja California**

2013 al 2019
Presupuesto 2020



1.- ¿Sabías que?	2
2.- Introducción	5
3.- Histórico Analítica de Ingresos del 2013 al 2019 y presupuesto 2020.....	6
3.1.- Gráfico Histórico Analítica de Ingresos.....	7
4.- Histórico Analítica de Egresos del 2013 al 2019 y presupuesto 2020	8
4.1.- Gráfico Histórico Analítica de Egresos	9
5.- Histórico Comparativo de Ingresos vs Egresos del 2013 al 2019 y presupuesto 2020 .	10
6.- Histórico Comportamiento del Presupuesto de Egresos del 2013 al 2019 y presupuesto 2020	11
7.- Análisis del Ejercicio del Presupuesto de Egresos por Capítulo	13
7.1.- Histórico de Servicios personales del 2013 al 2019 y presupuesto 2020.....	13
7.2.- Histórico de Materiales y Suministros del 2013 al 2019 y presupuesto 2020.....	14
7.3.- Histórico de Servicios Generales del 2013 al 2019 y presupuesto 2020.....	15
7.4.- Histórico de Transferencias, Asignaciones, Subsidios y Otros del 2013 al 2019 y presupuesto 2020	16
7.4.1. Análisis del Capítulo- Resumen 2018, 2019 y 2020.....	17
7.4.2. Análisis Ayudas Sociales por Ramo 2018 Y 2019.....	18
7.4.3. Análisis Ayudas Sociales Paraestatales 2018 Y 2019.....	19
7.5.- Histórico de Bienes Muebles, Inmuebles e Intangibles del 2013 al 2019 y presupuesto 2020.....	20
7.6.- Histórico de Inversión Pública del 2013 al 2019 y presupuesto 2020	21
7.7.- Histórico de Participaciones y Aportaciones del 2013 al 2019 y presupuesto 2020.....	22
7.8.- Histórico de Deuda Pública del 2013 al 2019 y presupuesto 2020	23
8.- Histórico de Gasto por Ramo del 2013 al 2019 y presupuesto 2020	24
9.- Histórico de Gasto por Clasificación Administrativa del 2013 al 2019 y presupuesto 2020.....	25
10.- Histórico Comportamiento del Pasivo del 2013 a diciembre 2019	26
10.1.- Analítica Cuentas por Pagar a Corto Plazo 2019.....	27
10.2.- Gráfico Histórico Comportamiento del Pasivo	30
11.- Indicadores de Resultados 2018 y 2019.....	31
12.- Estado de Situación Financiera al 31 de diciembre de 2018.....	33
12.1. Notas a los Estados Financieros al 31 de diciembre de 2018.....	36
13.- Preguntas.....	57

2.- ¿Sabías que?

Gobierno del Estado de Baja California durante el periodo del 1 de Enero del 2014 al 31 de diciembre del 2019 obtuvo los siguientes resultados:

¿Sabías Qué?

Comparando información del 01 de enero del 2014 al 31 de diciembre de 2019 los crecimientos o disminuciones más notorios fueron en las siguientes:

Ingreso aumento en **\$ 19,615.19 mp** **51.75%**

[Ver página 6](#)

Egreso aumento en **\$ 19,046.60 mp** **48.51 %**

[Ver página 8](#)

Pasivo aumento en **\$ 12,829.21 mp** **101.00%**

[Ver página 26](#)

Transferencias Internas aumentaron **\$ 13,118.43mp** **79.23%**

[Ver página 16](#)

Déficit de operación fue de **\$ 11,847.35 mp**

[Ver página 10](#)

Inversión Pública disminuyo **\$ 1,499.86 mp** **70.55 %**

[Ver página 21](#)

Participación a los Municipios aumento en **\$ 3,975.92 mp**

[Ver página 22](#)

Gasto por Remuneraciones al Personal Permanente aumento **\$ 1,990.14 mp** **77.62%**

[Ver página 13](#)

¿Sabías Qué?

Los Cambios más notorios en El Presupuesto 2020 son:

Aumento en los Ingresos Propios en **\$ 1,00000 millones de pesos**

[Ver página 6](#)

Aumento en los Ingresos propios a los Ingresos totales de 10 % a **13 %**

[Ver página 6](#)

Disminución de **\$ 5,399.74 millones de pesos** en el Capítulo de Transferencias, Asignaciones y Subsidios.

[Ver página 8](#)

Aumento de **\$ 619.97 millones de pesos** en el Capítulo de Inversiones Financieras y otras Provisiones

[Ver página 8](#)

2.- Introducción

Continuando con nuestra labor de informar a la ciudadanía respecto del destino de los recursos públicos, en el Observatorio Ciudadano de Baja California realizamos el Análisis de los Estados Financieros del Gobierno del Estado de Baja California de los años 2013 a diciembre de 2019 y presupuesto 2020.

Nuestro propósito principal es continuar con el análisis de la información Financiera, Presupuestal y Contable del Gobierno del Estado de Baja California.

En el desarrollo de este análisis hemos buscado utilizar un lenguaje simple y técnico, utilizando la herramienta grafica como un elemento para la revisión de ingresos y la administración del gasto (mismos que año con año aumentan).

Por lo que podemos resumir en este análisis:

1. Debemos de poner una alerta para poder rectificar las decisiones erróneas o mal planeadas, de la pasada administración.
2. Buscar en corto y mediano plazo, que las políticas Gubernamentales de nuestro Estado sean aquellas que realmente permitan alcanzar un mejor nivel de vida para los Bajacalifornianos.

La información analizada fue obtenida del Portal de Transparencia y la Secretaría de Hacienda del Gobierno del Estado de Baja California con el objeto de no generar discrepancias en las fuentes de información disponibles.

Gobierno del Estado de Baja California

3.- Analítica de Ingresos del 2013 al 2019 y presupuesto 2020

Millones de pesos

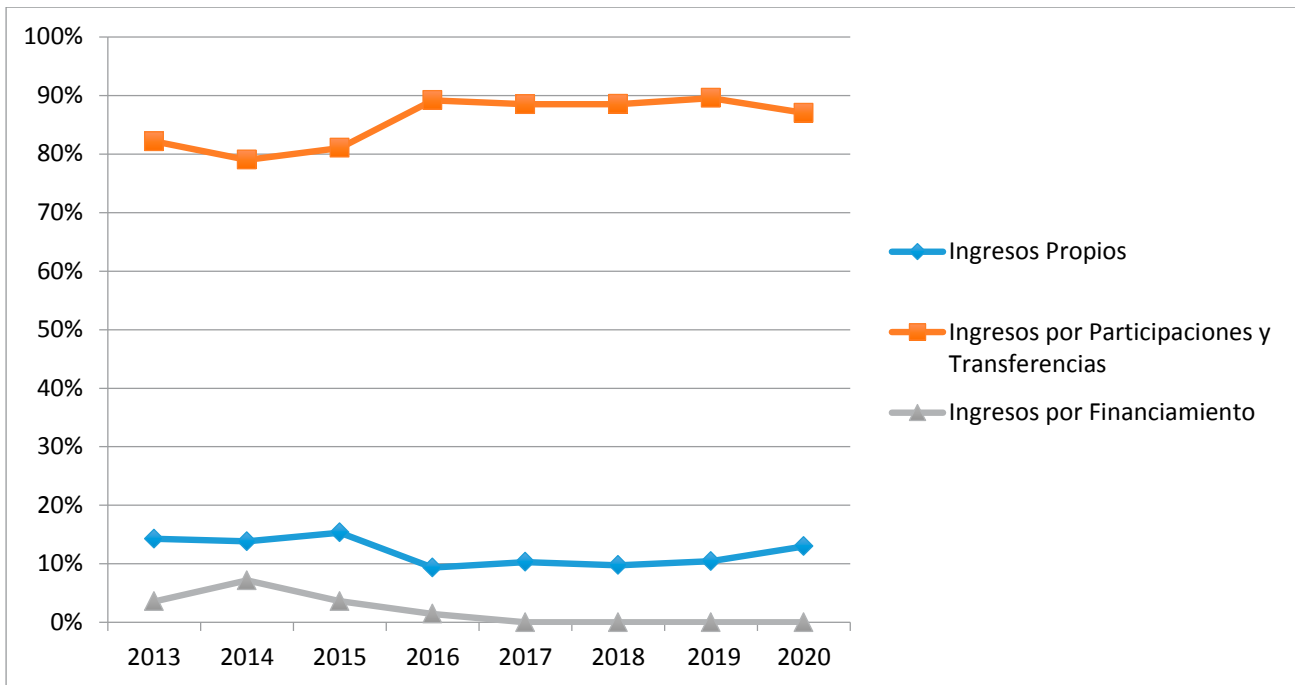
Conceptos	REAL							Presupuesto 2020
	2013	2014	2015	2016	2017	2018	2019	
Impuestos	2,169.08	2,366.10	2,620.66	3,003.31	3,805.75	4,060.21	4,341.15	5,241.08
Contribuciones de Mejoras por Obra Publica	-	-	18.15	16.87	21.59	18.67	22.22	19.83
Derechos	947.78	966.38	998.53	1,067.67	1,121.37	1,036.50	1,265.36	1,311.58
Productos	143.91	231.74	158.05	165.07	224.34	158.28	146.62	151.10
Aprovechamientos	2,153.38	2,161.66	2,538.42	242.14	245.00	229.51	229.04	278.70
Total Ingresos Propios	5,414.15	5,725.88	6,333.81	4,495.06	5,418.05	5,503.17	6,004.38	7,002.29
Participaciones y Aportaciones Federales	31,134.74	29,726.05	31,021.77	40,165.00	43,774.66	47,326.37	48,295.98	46,925.87
Transferencias, Asignaciones, Subsidios	-	2,967.91	2,430.99	2,660.97	2,752.95	2,599.69	3,221.50	-
Total Ingresos Federales	31,134.74	32,693.96	33,452.76	42,825.97	46,527.61	49,926.06	51,517.48	46,925.87
Financiamiento	1,357.78	2,967.96	1,500.00	701.24	633.91	980.01	-	-
Total Ingresos por Financiamiento	1,357.78	2,967.96	1,500.00	701.24	633.91	980.01	-	-
Total de Ingresos	37,906.67	41,387.80	41,286.57	48,022.27	52,579.57	56,409.23	57,521.86	53,928.15

% de Participación	REAL							Presupuesto 2020
	2013	2014	2015	2016	2017	2018	2019	
Ingresos Propios	14%	14%	15%	10%	10%	10%	10%	13%
Ingresos Federales	82%	79%	81%	89%	89%	89%	90%	87%
Ingresos por Financiamiento	4%	7%	4%	1%	1%	1%	0%	0%
Total de Ingresos	100%	100%	100%	100%	100%	100%	100%	100%

Fuente: [Página del Gobierno del Estado de Baja California.](#)

Gobierno del Estado de Baja California

3.1.- Gráfico Histórico Analítica de Ingresos del 2013 al 2019 y presupuesto 2020



Fuente: [Página del Gobierno del Estado de Baja California.](#)

Ingresos. El Gobierno del Estado de Baja California, tiene principalmente dos fuentes de ingresos, los ingresos propios o Locales y los ingresos Federales.

Los ingresos propios, son lo que el Estado obtiene por el cobro de los Impuestos, Derechos, Productos y Aprovechamientos. Entre los Impuestos Locales que cobra el Estado, son el Impuesto sobre nómina, el Impuesto sobre hospedaje y el Impuestos Estatal sobre tenencia.

- Los Derechos son por los cobros de los servicios que presta el Estado, como los servicios del Registro Público de la Propiedad.
- Productos son ingresos por permitir que un tercero explote un bien público.
- El ingreso por Aprovechamientos se obtiene por el cobro de recargos, intereses moratorios o multas.
- El Estado de Baja California obtiene más del 90% de sus ingresos a través de la Federación, por Participaciones y Aportaciones Federales.
- Las Participaciones son los recursos entregados por la Federación derivado de la aportación del Estado y Municipios en la economía del país, para su cálculo se toma en cuenta la participación en el PIB, los impuestos federales recaudados en la entidad y la población.
- Las Aportaciones Federales son recursos etiquetados para el fortalecimiento del Estado, a fin de atender los rubros de educación, salud, infraestructura, seguridad pública y asistencia social, entre otros.

Gobierno del Estado de Baja California

4.- Histórico Analítica de Egresos del 2013 al 2019 y presupuesto 2020

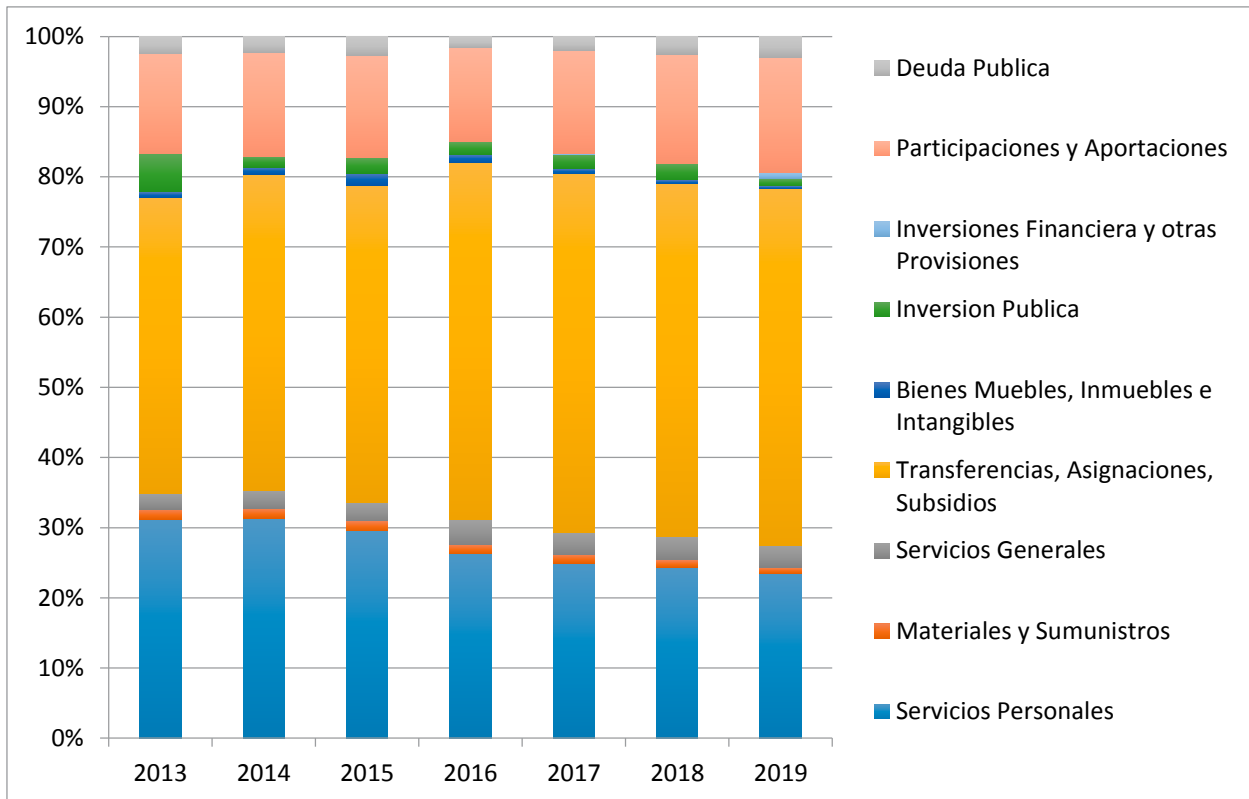
Millones de pesos

Capítulos	REAL 2019							Presupuesto 2020
	2013	2014	2015	2016	2017	2018	2019	
Servicios Personales	12,249.11	12,733.98	12,476.71	13,247.36	13,661.73	13,707.91	13,715.67	15,038.30
Materiales y Suministros	562.30	557.73	584.39	648.21	684.35	570.84	499.50	423.92
Servicios Generales	887.36	1,051.58	1,114.91	1,755.68	1,666.62	1,885.42	1,782.97	1,518.69
Transferencias, Asignaciones, Subsidios	16,556.63	18,281.53	19,027.59	25,634.88	28,005.32	28,261.77	29,675.06	24,275.32
Bienes Muebles, Inmuebles e Intangibles	314.80	396.03	738.35	563.10	410.85	302.12	217.94	63.06
Inversion Publica	2,126.10	624.44	956.25	919.19	1,106.63	1,303.45	626.24	839.22
Inversiones Financiera y otras Provisiones	0.00	-	-	30.45	37.91	4.39	502.08	1,122.05
Participaciones y Aportaciones	5,592.86	6,019.19	6,105.81	6,699.97	8,037.68	8,764.47	9,568.78	9,646.30
Deuda Publica	977.59	918.75	1,138.97	807.99	1,106.13	1,407.56	1,725.12	1,001.27
Total	39,266.75	40,583.23	42,142.98	50,306.83	54,717.22	56,207.93	58,313.35	53,928.15

Fuente: [Página del Gobierno del Estado de Baja California.](#)

Gobierno del Estado de Baja California

4.1.- Gráfico Histórico Analítica de Egresos del 2013 al 2019



Fuente: [Página del Gobierno del Estado de Baja California.](#)

Gobierno del Estado de Baja California

5.- Histórico Comparativo de Ingresos vs Egresos del 2013 al 2019

Millones de pesos

	REAL							Acumulado 2014 - 2019
INGRESOS	2013	2014	2015	2016	2017	2018	2019	
Impuestos	2,169.08	2,366.10	2,620.66	3,003.31	3,805.75	4,060.21	4,341.15	20,197.18
Contribuciones de Mejoras por Obra Publica	-	-	18.15	16.87	21.59	18.67	22.22	97.49
Derechos	947.78	966.38	998.53	1,067.67	1,121.37	1,036.50	1,265.36	6,455.81
Productos	143.91	231.74	158.05	165.07	224.34	158.28	146.62	1,084.10
Aprovechamientos	2,153.38	2,161.66	2,538.42	242.14	245.00	229.51	229.04	5,645.77
Total Ingresos Propios	5,414.15	5,725.88	6,333.81	4,495.06	5,418.05	5,503.17	6,004.38	33,480.35
Participaciones y Aportaciones Federales	31,134.74	29,726.05	31,021.77	40,165.00	43,774.66	47,326.37	48,295.98	240,309.83
Transferencias, Asignaciones, Subsidios	-	2,967.91	2,430.99	2,660.97	2,752.95	2,599.69	3,221.50	16,634.01
Ingresos Totales	36,548.89	38,419.84	39,786.57	47,321.03	51,945.66	55,429.22	57,521.86	290,424.19
Financiamiento	1,357.78	2,967.96	1,500.00	701.24	633.91	980.01	-	6,783.12
Total	37,906.67	41,387.80	41,286.57	48,022.27	52,579.57	56,409.23	57,521.86	297,207.30
	REAL							Acumulado 2014 - 2019
EGRESOS	2013	2014	2015	2016	2017	2018	2019	
Servicios Personales	12,249.11	12,733.98	12,476.71	13,247.36	13,661.73	13,707.91	13,715.67	79,543.37
Materiales y Suministros	562.30	557.73	584.39	648.21	684.35	570.84	499.50	3,545.02
Servicios Generales	887.36	1,051.58	1,114.91	1,755.68	1,666.62	1,885.42	1,782.97	9,257.18
Transferencias, Asignaciones, Subsidios	16,556.63	18,281.53	19,027.59	25,634.88	28,005.32	28,261.77	29,675.06	148,886.15
Bienes Muebles, Inmuebles e Intangibles	314.80	396.03	738.35	563.10	410.85	302.12	217.94	2,628.39
Inversion Publica	2,126.10	624.44	956.25	919.19	1,106.63	1,303.45	626.24	5,536.20
Inversiones Financiera y otras Provisiones	-	-	-	30.45	37.91	4.39	502.08	574.82
Participaciones y Aportaciones	5,592.86	6,019.19	6,105.81	6,699.97	8,037.68	8,764.47	9,568.78	45,195.90
Deuda Publica	977.59	918.75	1,138.97	807.99	1,106.13	1,407.56	1,725.12	7,104.52
Total	39,266.75	40,583.23	42,142.98	50,306.83	54,717.22	56,207.93	58,313.35	302,271.54

Diferencia de Ingresos VS Egresos	- 1,360.08	804.57	- 856.41	- 2,284.56	- 2,137.65	201.29	- 791.48
Déficit Acumulado	- 1,360.08	- 555.51	- 1,411.92	- 3,696.48	- 5,834.13	- 5,632.84	- 6,424.32

Diferencia de Ingresos VS Egresos Sin Financiamiento	- 2,717.86	- 2,163.39	- 2,356.41	- 2,985.80	- 2,771.56	- 778.71	- 791.48
Déficit Acumulado	- 2,717.86	- 4,881.25	- 7,237.66	- 10,223.46	- 12,995.02	- 13,773.73	- 14,565.21

Gobierno del Estado de Baja California

6.- Histórico Comportamiento del Presupuesto de Egresos 2014 al 2019

Millones de pesos

	2019		
	Presupuesto Egresos Original Aprobado	Presupuesto Egresos Ejercido	Diferencia del presupuesto Original con Presupuesto modificado
Servicios Personales	14,881.54	13,715.67	-1,166
Materiales y Suministros	450.01	499.50	49
Servicios Generales	1,271.94	1,782.97	511
Transferencias, Asignaciones, Subsidios	25,095.55	29,675.06	4,580
Bienes Muebles, Inmuebles e Intangibles	82.87	217.94	135
Inversion Publica	1,047.70	626.24	-421
Inversiones Fin. y Otras Provisiones	1,384.31	502.08	-882
Participaciones y Aportaciones	9,319.72	9,568.78	249
Deuda Publica	1,400.34	1,725.12	325
Total	54,933.97	58,313.35	3,379.38
	2018		
	Presupuesto Egresos Original Aprobado	Presupuesto Egresos Ejercido	Diferencia del presupuesto Original con Presupuesto Ejercido
Servicios Personales	14,449.55	13,707.91	-742
Materiales y Suministros	543.60	570.84	27
Servicios Generales	1,548.70	1,885.42	337
Transferencias, Asignaciones, Subsidios	21,996.96	28,261.77	6,265
Bienes Muebles, Inmuebles e Intangibles	180.47	302.12	122
Inversion Publica	1,256.89	1,303.45	47
Inversiones Fin. y Otras Provisiones	877.22	4.39	-873
Participaciones y Aportaciones	8,252.87	8,764.47	512
Deuda Publica	1,523.23	1,407.56	-116
Total	50,629.48	56,207.93	5,578.46
	2017		
	Presupuesto Egresos Original Aprobado	Presupuesto Egresos Ejercido	Diferencia del presupuesto Original con Presupuesto Ejercido
Servicios Personales	14,096.69	13,661.73	-435
Materiales y Suministros	469.07	684.35	215
Servicios Generales	1,123.43	1,666.62	543
Transferencias, Asignaciones, Subsidios	20,078.74	28,005.32	7,927
Bienes Muebles, Inmuebles e Intangibles	88.68	410.85	322
Inversion Publica	1,223.79	1,106.63	-117
Inversiones Fin. y Otras Provisiones	516.95	37.91	-479
Participaciones y Aportaciones	6,476.49	8,037.68	1,561
Deuda Publica	873.13	1,106.13	233
Total	44,946.97	54,717.22	9,770.25

	2016		
	Presupuesto Egresos Original Aprobado	Presupuesto Egresos Ejercido	Diferencia del presupuesto Original con Presupuesto Ejercido
Servicios Personales	14,591.35	13,247.36	-1,344
Materiales y Suministros	521.42	648.21	127
Servicios Generales	1,177.99	1,755.68	578
Transferencias, Asignaciones, Subsidios	19,400.96	25,634.88	6,234
Bienes Muebles, Inmuebles e Intangibles	177.16	563.10	386
Inversion Publica	1,173.97	919.19	-255
Inversiones Fin. y Otras Provisiones	431.48	30.45	-401
Participaciones y Aportaciones	6,065.47	6,699.97	635
Deuda Publica	862.34	807.99	-54
Total	44,402.14	50,306.83	5,904.69
	2015		
	Presupuesto Egresos Original Aprobado	Presupuesto Egresos Ejercido	Diferencia del presupuesto Original Presupuesto Ejercido
Servicios Personales	13,274.60	12,476.71	-798
Materiales y Suministros	499.20	584.39	85
Servicios Generales	985.16	1,114.91	130
Transferencias, Asignaciones, Subsidios	8,263.52	19,027.59	10,764
Bienes Muebles, Inmuebles e Intangibles	171.80	738.35	567
Inversion Publica	989.57	956.25	-33
Inversiones Fin. y Otras Provisiones	63.63	0.00	-64
Participaciones y Aportaciones	5,921.58	6,105.81	-
Deuda Publica	1,032.74	1,138.97	106
Total	31,201.80	42,142.98	10,941.18
	2014		
	Presupuesto Egresos Original Aprobado	Presupuesto Egresos Ejercido	Diferencia del presupuesto Original Presupuesto Ejercido
Servicios Personales	13,113.91	12,733.98	-380
Materiales y Suministros	485.28	557.73	72
Servicios Generales	1,002.69	1,051.58	49
Transferencias, Asignaciones, Subsidios	17,584.94	18,281.53	697
Bienes Muebles, Inmuebles e Intangibles	142.44	396.03	254
Inversion Publica	510.25	624.44	114
Inversiones Fin. y Otras Provisiones	18.63	0.00	-19
Participaciones y Aportaciones	5,912.91	6,019.18	-
Deuda Publica	852.15	918.75	67
Total	39,623.20	40,583.22	960.02

Fuente: Página del Gobierno del Estado de Baja California.

Gobierno del Estado de Baja California

7.- Análisis del Ejercicio del Presupuesto de Egresos por Capítulo

7.1.- Histórico de Servicios Personales del 2013 al 2019 y presupuesto 2020

Millones de pesos

	Gasto Ejercido							Presupuesto 2020
	2013	2014	2015	2016	2017	2018	2019	
Remuneraciones al Personal Permanente	2,563.96	2,720.62	2,729.36	2,705.36	2,780.60	2,834.28	4,554.10	4,614.39
Remuneraciones al Personal Transitorio	176.52	164.74	171.07	528.21	473.65	\$443.17	490.69	510.07
Remuneraciones Adicionales y Especiales	3,998.910	4,065.17	3,336.65	3,538.01	3,788.55	3,956.40	4,013.69	4,355.28
Seguridad Social	1,941.12	2,024.25	2,151.60	2,186.99	2,260.83	2,227.10	2,199.99	2,448.68
Otras Prestaciones Sociales y Económicas	2,885.43	3,037.99	3,335.95	3,553.02	3,643.51	3,581.86	1,844.56	2,004.47
Previsiones	-	-	-	-	-	-	-	423.45
Pago de Estímulos a Servidores Públicos	683.17	721.21	752.07	735.76	714.59	665.10	612.63	681.97
Total	12,249.11	12,733.98	12,476.70	13,247.35	13,661.73	13,707.91	13,715.66	15,038.30

Fuente: [Página del Gobierno del Estado de Baja California.](#)

Servicios Personales. Capítulo por objeto del gasto que agrupa las remuneraciones del personal al servicio del Gobierno del Estado (Base, Confianza, Eventual y Seguridad), así como las cuotas y aportaciones a las instituciones de seguridad social, derivadas de los servicios que esas instituciones prestan al personal en los términos de las disposiciones legales en vigor.

Gobierno del Estado de Baja California

7.- Análisis del Ejercicio del Presupuesto de Egresos por Capítulo

7.2.- Histórico de Materiales y Suministros del 2013 al 2019 y presupuesto 2020

Millones de pesos

	Gasto Ejercido							Presupuesto 2020
	2013	2014	2015	2016	2017	2018	2019	
Mat. De Administracion, Emisión Doctos	97.59	109.56	133.43	121.80	214.22	206.56	141.32	115.09
Alimentos y Utensilios	141.88	144.49	140.83	175.78	90.46	10.61	9.21	7.30
Materias Primas y Mat. De Producción	110.39	112.15	117.02	119.11	126.82	118.84	128.96	109.20
Materiales y Artículos de Construcción	6.77	6.77	7.18	9.65	13.95	11.20	10.77	10.07
Productos Químicos	18.80	31.40	21.33	24.05	21.25	21.12	31.36	11.77
Combustibles, Lubricantes y Aditivos	107.93	118.09	127.17	138.33	152.64	169.08	135.49	156.16
Vestuario, Blancos, Prendas Protección	20.09	16.15	16.83	36.73	34.51	15.74	16.14	7.08
Materiales y Suministros de Seguridad	45.87	6.59	7.84	10.04	21.17	11.21	21.03	0.05
Herramientas, Refacciones y Accesorios	12.98	12.53	12.75	12.72	9.33	6.48	5.22	7.21
Total	562.30	557.73	584.38	648.21	684.35	570.84	499.49	423.92

Fuente: [Página del Gobierno del Estado de Baja California.](#)

Materiales y Suministros. Capítulo de gasto que agrupa las asignaciones destinadas a la adquisición de toda clase de **insumos** requeridos para el desempeño de las actividades administrativas. Incluye materiales y útiles de oficina, alimentación, materias primas y accesorias para procesamiento en equipos informáticos; productos químicos, farmacéuticos y de laboratorio; combustibles; y en general todo tipo de suministros para la realización de los programas institucionales.

Gobierno del Estado de Baja California

7.- Análisis del Ejercicio del Presupuesto de Egresos por Capítulo

7.3.- Histórico de Servicios Generales del 2013 al 2019 y presupuesto 2020

Millones de pesos

	Gasto Ejercido							Presupuesto 2020
	2013	2014	2015	2016	2017	2018	2019	
Servicios Básicos	317.58	329.63	330.50	252.63	212.80	236.25	224.29	253.71
Servicios de Arrendamiento	50.50	55.77	63.56	68.65	58.97	60.29	51.43	46.82
Servicios Profesionales, Científicos, Técnicos	120.07	292.77	315.20	544.44	315.32	318.63	376.22	126.76
Servicios Financieros, Bancarios y Comerciales	32.11	29.65	26.20	342.70	358.75	402.91	227.39	264.24
Servicios de Instalación, Reparación y Mtto	177.34	165.75	187.72	334.93	337.82	369.78	421.05	220.18
Servicios de Comunicación Social	122.24	98.24	97.77	94.39	105.15	92.41	78.81	56.23
Servicios de Traslado y Viáticos	46.87	54.77	67.98	70.59	72.81	66.40	55.32	64.83
Servicios Oficiales	17.15	22.08	23.36	23.41	24.00	22.50	15.04	17.83
Otros Servicios Generales	3.50	2.92	2.62	23.94	181.00	316.25	333.41	468.10
Total	887.36	1,051.58	1,114.91	1,755.68	1,666.62	1,885.42	1,782.96	1,518.69

Fuente: Página del Gobierno del Estado de Baja California.

Servicios Generales. Capítulo por objeto del gasto que agrupa las asignaciones destinadas a cubrir el costo de todo tipo de servicios indispensables para el funcionamiento del Gobierno del Estado y que se contraten con particulares o instituciones del Sector Público. Incluye servicios tales como: postal, telégrafo, telefónico, energía eléctrica, agua y conducción de señales; arrendamiento, asesorías, capacitación, estudios e investigaciones; comercial y bancario; mantenimiento, conservación e instalaciones, difusión e información; así como otros servicios para el desempeño de actividades vinculadas con las funciones públicas.

Gobierno del Estado de Baja California

7.- Análisis del Ejercicio del Presupuesto de Egresos por Capítulo

7.4.- Histórico de Transferencias, Asignaciones, Subsidios y Otros del 2013 al 2019 y presupuesto 2020

Millones de pesos

	Gasto Ejercido							Presupuesto 2020
	2013	2014	2015	2016	2017	2018	2019	
Transferencias Internas y Asignaciones	15,861.19	17,591.40	18,256.89	24,739.02	27,262.36	27,462.28	28,730.53	23,641.95
Subsidios y Subvenciones	164.08	53.88	52.96	67.06	86.49	62.92	497.75	47.90
Ayudas Sociales	514.19	613.80	699.90	817.20	646.15	728.10	438.77	576.27
Pensiones y Jubilaciones	14.15	14.44	11.96	11.56	10.26	8.42	8.02	9.21
Transferencias a Fideicomisos, Mandatos	3.00	8.00	5.80	-	-	-	-	-
Donativos	-	-	-	-	-	-	-	-
Transferencias al Exterior	0.02	0.01	0.06	0.04	0.06	0.06	-	-
Total	16,556.63	18,281.53	19,027.57	25,634.88	28,005.32	28,261.77	29,675.06	24,275.32

Fuente: [Página del Gobierno del Estado de Baja California.](#)

Transferencias, Asignaciones y Subsidios. Son las asignaciones destinadas al resto de la economía, sin recibir por ello contraprestación directa alguna, pero condicionando su asignación a la consecución y cumplimiento de objetivos específicos en materia política, económica y social.

Gobierno del Estado de Baja California

7.- Análisis del Ejercicio del Presupuesto de Egresos por Capítulo

7.4.- Histórico de Transferencias, Asignaciones, Subsidios y Otros

7.4.1.- Análisis del Capítulo- Resumen 2018, 2019 y 2020

Pesos

R E S U M E N		2018	2019	Presupuesto 2020
Partida 41201 Poder Legislativo	1	\$ 727,101,026.76	\$ 771,929,788.68	\$ 791,887,541.60
Partida 41301 Asignaciones Poder Judicial	2	\$ 987,904,655.44	\$ 1,039,472,033.99	\$ 1,000,000,000.00
Partida 41401 Asignaciones Órganos Autónomos	3	\$ 3,415,201,532.18	\$ 3,822,247,698.40	\$ 1,893,783,607.00
Partida 41501 Transferencias al Sector Paraestatal	4	\$ 22,332,069,508.51	\$ 23,096,866,521.39	\$19,956,279,363.82
Partida 43101 Subsidios al Campo	5	\$ 11,779,227.83	\$ 8,390,144.90	\$ 1,750,000.00
Partida 43201 Subsidios a la Distribución	6	\$ 2,671,548.80	\$ 2,622,614.91	\$ 1,560,327.40
Partida 43301 Subsidios a la Inversión	7	\$ 3,373,284.00	\$ 14,923,653.00	\$ 700,000.00
Partida 43701	8	\$ -	\$ 432,845,272.54	\$ -
Partida 43901 Otros Subsidios	9	\$ 45,093,535.59	\$ 38,929,593.26	\$ 43,888,175.00
Partida 44101 Ayudas Sociales a Personas	10	\$ 464,705,174.86	\$ 248,169,625.27	\$ 341,751,238.36
Partida 44102 Ayudas para traslados de Personas	11	\$ 1,858,899.80	\$ 650,731.36	\$ 87,650.00
Partida 44103 Otras Ayudas	12	\$ 28,985,279.68	\$ 22,406,783.38	\$ 46,025,667.71
Partida 44104 Ayudas para Const. Y Mejora de viviendas	13	\$ 23,618,849.49	\$ 13,489,645.90	\$ 25,000,000.00
Partida 44201 Becas a Estudiantes	14	\$ 31,389,661.00	\$ 22,965,894.00	\$ 85,367,000.00
Partida 44202 Becas al Magisterio	15	\$ 1,149,999.66	\$ 1,149,999.66	\$ 1,150,001.60
Partida 44501 Organizaciones NO Gubernamentales	16	\$ 172,292,505.13	\$ 126,025,980.59	\$ 71,961,569.00
Partida 44502 Cuotas a Organismos Nacionales	17	\$ 2,218,291.54	\$ 2,272,985.94	\$ 2,425,800.00
Partida 44503 Comités Municipales de aprovechamiento	18	\$ 1,877,461.91	\$ 1,633,577.79	\$ 2,499,672.00
Partida 45901 Veteranos de la Revolución	19	\$ 464,327.24	\$ 368,542.64	\$ 391,622.00
Partida 45902 Jubilados ISSSTE	20	\$ 5,674,512.65	\$ 5,378,336.19	\$ 6,015,564.00
Partida 45903 Otras Pensiones y Jubilaciones	21	\$ 2,280,840.37	\$ 2,270,453.80	\$ 2,800,000.00
Partida 49201 Cuotas a Organismos Internacionales	22	\$ 61,607.59	\$ -	\$ -
TOTAL		\$ 28,261,771,730	\$ 29,675,061,247.59	\$24,275,324,799.49

Gobierno del Estado de Baja California

7.- Análisis del Ejercicio del Presupuesto de Egresos por Capítulo

7.4.- Histórico de Transferencias, Asignaciones, Subsidios y Otros

7.4.2. Análisis Ayudas Sociales por Ramo 2018 y 2019

Pesos

Ramo	Nombre	2018	2019
3	Oficina del Ejecutivo	\$ 893,889	\$ 769,665
4	Secretaría General de Gobierno	\$ 980,964	\$ 33,098
5	Oficialía Mayor de Gobierno	\$ 4,642,138	\$ 5,005,470
6	Procuraduría General de Justicia	\$ -	\$ -
7	Secretaría de Planeación y Finanzas	\$ 3,661,786	\$ 3,410,496
8	Secretaría de la Contraloría y Transparencia Gubernamental	\$ 17,303	\$ 24,083
9	Secretaría de Pesca y Acuicultura	\$ 2,699,010	\$ 1,810,600
10	Secretaría de Infraestructura y Desarrollo Urbano	\$ 15,400	\$ 15,286
11	Secretaría de Desarrollo Económico	\$ 2,833,537	\$ 2,348,899
12	Secretaría de Desarrollo Agropecuario	\$ 185,802	\$ 198,003
13	Secretaría de Turismo	\$ 3,686,376	\$ 3,111,821
14	Secretaría de Educación y Bienestar Social	\$ 38,692,271	\$ 38,048,310
15	Secretaría de Protección al Ambiente	\$ 1,358,729.00	\$ 1,631,678
16	Secretaría de Desarrollo Social	\$ 653,402,794.00	\$ 368,850,506.00
17	Secretaría del Trabajo y Previsión Social	\$ 1,704,842.00	\$ 1,103,276.00
18	Dirección del Registro Público de la Propiedad y del Comercio	\$ 10,946.00	\$ 9,983.00
21	Secretaría de Seguridad Pública	\$ 13,310,336.00	\$ 12,394,051
22	Secretaría de Salud	\$ -	\$ -
TOTAL		\$ 728,096,123	\$ 438,765,225

Fuente: Página del Gobierno del Estado de Baja California.

Gobierno del Estado de Baja California

7.- Análisis del Ejercicio del Presupuesto de Egresos por Capítulo

7.4.- Histórico de Transferencias, Asignaciones, Subsidios y Otros

7.4.3. Análisis Ayudas Sociales Paraestatales 2018 y 2019

Pesos

Ramo	Nombre	2018	2019
36	Comité de Planeación para el Desarrollo del Estado	\$ 34,830	\$ 30,643
37	Centro Metropolitano de Conv. Tijuana-Rosarito-Tecate	\$ 21,000	\$ 21,000
39	Comisión Estatal del Agua del Estado de Baja California	\$ 69,056	\$ 52,545
40	Comisión Estatal de Servicios Públicos de Mexicali	\$ 99,340	\$ 99,340
41	Comisión Estatal de Servicios Públicos de Tijuana	-	\$ 10,010,190
42	Comisión Estatal de Servicios Públicos de Ensenada	\$ 76,951	-
51	Fideicomiso Público de administración Centinela-Rumorosa	\$ 1,731,722	\$ 772,070
59	Instituto de Servicios de Salud Pública del Estado B. C.	\$ 22,188,654	\$ 13,903,427
61	Instituto de Psiquiatría del Estado de Baja California	\$ 86,909	\$ 41,000
62	Sistema para el Desarrollo Integral de la Familia de B. C.	\$ 349,216,969	\$ 285,509,870
63	Instituto de la Juventud de Baja California	\$ 10,315,214	\$ 11,454,353
64	Instituto de la Mujer para Baja California	\$ 22,301	\$ 42,000
66	Fideicomiso Empresarial	\$ 95,081,849	-
70	Fideicomiso Público para la Promoción Turística del Estado	\$ 3,866,799	\$ 3,670,490
71	Colegio de Bachilleres del Estado de Baja California	\$ 1,000	-
72	Colegio Estudios Científicos y Tecnológicos del Estado B.C.	\$ 4,484,922	\$ 1,969,419
74	Instituto de Cultura de Baja California	\$ 8,075,551	\$ 3,482,255
75	Instituto del Deporte y la Cultura Física de B. C.	\$ 12,853,505	\$ 8,645,761
77	Instituto de Servicios Educativos y Pedagógicos de B. C.	\$ 330,120,216	\$ 305,173,079
78	Universidad Tecnológica de Tijuana	\$ 11,663,065	-
95	Universidad Politécnica de Baja California	\$ 817,152	\$ 1,026,596
58	Instituto de Seguridad y Servicios Sociales de los Trabajadores	\$ 678,539,390	\$ 652,010,636
	TOTAL	\$ 1,529,366,395	\$ 1,297,914,674

Gobierno del Estado de Baja California

7.- Análisis del Ejercicio del Presupuesto de Egresos por Capítulo

7.5.- Histórico de Bienes Muebles, Inmuebles e Intangibles del 2013 al 2019 y presupuesto 2020

Millones de pesos

	Gasto Ejercido							Presupuesto 2020
	2013	2014	2015	2016	2017	2018	2019	
Mobiliario y Equipo de Administracion	80.30	60.41	70.18	142.39	129.32	77.82	57.36	42.14
Mobiliario y Equipo Educativo y Recreativo	19.06	5.52	2.64	19.94	6.54	4.49	11.79	2.18
Equipo de Instrumental Médico y de Laboratorio	26.03	19.96	13.83	17.44	5.18	1.16	19.22	2.50
Vehículos y Equipo de Transporte	56.75	119.31	96.32	71.57	74.47	90.88	24.06	0.50
Equipo de Defensa y Seguridad	14.67	1.60	3.06	5.53	5.96	24.18	13.25	-
Maquinaria, Otros Equipos y Herramientas	89.01	155.81	131.69	144.04	93.06	50.89	56.58	14.39
Activos Biológicos	0.12	0.08	0.06	0.00	0.00	-	-	-
Bienes Inmuebles	14.51	20.62	374.98	132.04	65	21.78	15.77	-
Activos Intangibles	14.35	12.71	45.59	30.14	31.32	30.93	19.91	1.35
Total	314.80	396.02	738.35	563.09	410.85	302.12	217.94	63.06

Fuente: [Página del Gobierno del Estado de Baja California.](#)

Bienes Muebles, Inmuebles e Intangibles. Capítulo por objeto de gasto presupuestario que agrupa las asignaciones destinadas a la adquisición de toda clase de bienes muebles e inmuebles, requeridos en el desempeño de las actividades propias del Gobierno del Estado.

Gobierno del Estado de Baja California

7.- Análisis del Ejercicio del Presupuesto de Egresos por Capítulo

7.6.- Histórico de Inversión Pública del 2013 al 2019 y presupuesto 2020

Millones de pesos

	Gasto Ejercido							Presupuesto 2020
	2013	2014	2015	2016	2017	2018	2019	
Obra Pública en bienes de dominio público	1,313.76	243.61	476.4	247.54	440.53	748.546	295.85	355.59
Obra Pública en bienes propios	812.34	380.83	479.85	671.66	666.1	554.914	330.39	483.63
Total	2,126.10	624.44	956.25	919.20	1,106.63	1,303.46	626.24	839.22

Fuente: [Página del Gobierno del Estado de Baja California.](#)

Inversión Pública. Asignaciones destinadas a obra pública, desde su proyecto y planeación hasta la ejecución de la obra.

Gobierno del Estado de Baja California

7.- Análisis del Ejercicio del Presupuesto de Egresos por Capítulo

7.7.- Histórico de Participaciones y Aportaciones del 2013 al 2019 y presupuesto 2020

Millones de pesos

	Gasto Ejercido							Presupuesto 2020
	2013	2014	2015	2016	2017	2018	2019	
Participación	3,536.96	3,815.27	3,922.27	4,338.62	5,355.17	5,881.41	6,413.30	6,519.49
Aportaciones	2,055.90	2,203.92	2,183.55	2,351.71	2,535.35	2,810.54	3,151.00	3,117.75
Convenios	-	-	-	9.64	147.16	72.52	4.48	9.06
Total	5,592.86	6,019.19	6,105.82	6,699.97	8,037.68	8,764.47	9,568.78	9,646.30

Fuente: Página del Gobierno del Estado de Baja California.

Participaciones y Aportaciones. Asignaciones destinadas a cubrir las participaciones y aportaciones para las entidades federativas y los municipios.

Gobierno del Estado de Baja California

7.- Análisis del Ejercicio del Presupuesto de Egresos por Capítulo

7.8.- Histórico de Deuda Pública del 2013 al 2019 y presupuesto 2020

Millones de pesos

	Gasto Ejercido							Presupuesto
	2013	2014	2015	2016	2017	2018	2019	2020
Amortización de la Deuda Pública	485.06	363.00	523.81	186.83	232.81	270.46	314.80	224.51
Intereses de la Deuda Pública	482.61	516.05	586.35	618.58	871.81	1,130.88	1,396.78	757.81
Comisiones de la Deuda Pública	7.84	39.19	23.98	-	-	-	-	-
Gastos de la Deuda Pública	2.08	0.51	-	2.58	1.51	6.22	13.54	18.95
ADEFAS	-	-	4.82	-	-	-	-	-
Total	977.59	918.75	1,138.96	807.99	1,106.13	1,407.56	1,725.12	1,001.27

Fuente: Página del Gobierno del Estado de Baja California.

Deuda Pública. Asignaciones destinadas a cubrir obligaciones por concepto de Deuda pública interna y externa derivada de la contratación de empréstitos; incluye la amortización, los intereses, gastos y comisiones de la deuda pública, así como las erogaciones relacionadas con la emisión y/o contratación de deuda. Asimismo, incluye los adeudos de ejercicios fiscales anteriores (ADEFAS).

Gastos de la Deuda Pública. Asignaciones destinados al pago de gastos de la deuda pública, como son: diversos gastos que se cubren a los bancos agentes conforme a los convenios y/o contratos de crédito suscritos, gastos asociados a la difusión de la deuda, gastos por inscripción de los valores en las instancias respectivas; así como cualquier otra erogación derivada de la contratación, manejo y servicio de la deuda pública interna que por su naturaleza no corresponda a amortizaciones, intereses, comisiones o coberturas.

Gobierno del Estado de Baja California

8.- Histórico Gasto por Ramo del 2013 al 2019 y presupuesto 2020

Millones de pesos

	Gasto Ejercido							Presupuesto 2020
	2013	2014	2015	2016	2017	2018	2019	
Poder Legislativo	832.22	716.98	778.00	793.32	549.83	727.10	771.93	730.58
Poder Judicial	837.19	867.82	906.72	957.42	964.86	987.90	1,039.47	1,000.00
Oficina del Ejecutivo	107.08	109.73	144.77	140.31	133.95	127.17	108.52	114.99
Secretaría General de Gobierno	224.94	219.09	232.61	319.18	283.64	280.73	264.32	1,386.92
Oficialía Mayor de Gobierno	395.85	448.85	455.33	891.79	765.07	744.26	700.49	718.74
Procuraduría General de Justicia	1,179.53	1,379.11	1,371.72	1,431.36	1,518.71	1,588.20	1,510.42	2,538.78
Secretaría de Planeación y Finanzas	508.74	586.25	655.94	726.98	899.17	878.61	948.54	770.22
Dir. De Control y Evaluación Gubernamental	46.79	61.76	66.36	128.33	73.03	69.02	86.00	65.59
Secretaría de Pesca y Acuicultura	54.40	40.57	66.53	94.47	72.92	65.23	37.07	-
Secretaría de Infraest. Y Desarrollo Urbano	1,687.00	595.82	1,116.16	789.04	1,043.65	1,038.93	580.63	512.79
Secretaría de Desarrollo Económico	190.26	200.37	297.48	297.16	287.11	241.26	202.35	509.73
Secretaría de Fomento Agropecuario	221.94	159.13	159.96	163.82	158.32	180.38	117.02	154.95
Secretaría de Turismo	117.27	115.13	145.93	164.73	186.30	221.33	169.45	-
Secretaría de Educación y Bienestar Social	21,244.36	21,934.61	22,692.41	25,244.92	26,998.93	26,958.05	27,176.22	25,665.98
Secretaría de Protección al Ambiente	42.87	60.36	64.09	52.42	55.56	48.57	54.26	-
Secretaría de Desarrollo Social	905.11	1,198.33	1,415.15	1,626.97	1,833.75	1,753.16	1,892.75	1,749.59
Secretaría del Trabajo y Previsión Social	128.61	136.41	148.54	150.45	160.20	156.59	158.29	162.92
Dirección del Registro Público de la Prop.	55.48	57.72	76.83	77.01	84.35	83.37	80.76	-
Secretaría de Seguridad Pública	1,767.03	1,696.19	1,740.23	1,810.53	1,968.86	2,047.91	2,057.20	-
Secretaría de Salud	1,712.02	1,867.09	2,094.82	3,413.87	3,928.27	4,128.35	4,690.14	3,966.42
Erogaciones Adicionales	3.89	1,043.85	8.17	1.58	1.50	1.50	390.91	902.86
Financiamiento y Deuda Pública	977.60	918.75	1,138.97	1,068.99	1,431.51	1,770.65	1,875.08	1,217.71
Órganos Autónomos	361.67	155.94	276.62	3,271.76	3,427.53	3,417.74	3,822.25	1,886.76
Desarrollo Municipal	5,664.90	6,013.36	6,089.64	6,690.33	7,890.52	8,691.95	9,564.30	9,637.24
Organismos No Sectorizados	-	-	-	-	-	-	15.00	14.20
Secretaría de Cultura	-	-	-	-	-	-	-	185.29
Secretaría de Inclusión Social e Igualdad de Género	-	-	-	-	-	-	-	35.87
Total	39,266.75	40,583.22	42,142.98	50,306.74	54,717.54	56,207.94	58,313.34	53,928.14

Clasificación por Ramo. Es la clasificación administrativa, tiene la finalidad de llevar un control previo de la asignación de los recursos, definiendo al administrador directo de la ejecución del gasto público e identificando a los responsables, ya que se muestra la asignación a cada dependencia, institución y organismo en el presupuesto de egresos.

Gobierno del Estado de Baja California

9.- Histórico Gasto por Clasificación Administrativa

Millones de pesos

	Gasto Ejercido							
	2013	2014	2015	2016	2017	2018	2019	Presupuesto 2020
Poderes y Organismos Autónomos	2,031.08	1,740.74	1,961.34	5,022.50	4,942.22	5,132.74	5,633.65	3,617.34
Poder Legislativo	832.22	716.98	778.00	793.32	724.98	727.10	771.93	730.58
Poder Judicial	837.19	867.82	906.72	957.42	964.84	987.90	1,039.47	1,000.00
Órganos Autónomos	361.67	155.94	276.62	3,271.76	3,252.40	3,417.74	3,822.25	1,886.76
Administración	1,058.46	1,206.59	1,322.40	1,887.41	1,871.23	1,819.05	1,843.55	1,669.54
Oficina del Ejecutivo	107.08	109.73	144.77	140.31	133.96	127.17	108.52	114.99
Oficialía Mayor de Gobierno	395.85	448.85	455.33	891.79	765.07	744.26	700.49	718.74
Secretaría de Planeación y Finanzas	508.74	586.25	655.94	726.98	899.17	878.61	948.54	770.22
Dir. De Control y Evaluación Gubernamental	46.79	61.76	66.36	128.33	73.03	69.02	86.00	65.59
Seguridad y Gobierno	3,171.50	3,294.39	3,344.56	3,561.07	3,771.21	3,916.84	3,831.94	3,925.71
Secretaría General de Gobierno	224.94	219.09	232.61	319.18	283.64	280.73	264.32	1,386.92
Procuraduría General de Justicia	1,179.53	1,379.11	1,371.72	1,431.36	1,518.71	1,588.20	1,510.42	2,538.78
Secretaría de Seguridad Pública	1,767.03	1,696.19	1,740.23	1,810.53	1,968.86	2,047.91	2,057.20	-
Desarrollo Economico	810.83	769.69	959.36	1,000.15	1,004.79	996.72	819.18	827.60
Secretaría de Pesca y Acuicultura	54.40	40.57	66.53	94.47	72.92	65.23	37.07	-
Secretaría de Desarrollo Economico	190.26	200.37	297.48	297.16	287.11	241.26	202.35	509.73
Secretaría de Turismo	117.27	115.13	145.93	164.76	186.33	221.33	169.45	-
Secretaría del Trabajo y Previsión Social	128.61	136.41	148.54	150.45	160.20	156.59	158.29	162.92
Secretaría de Fomento Agropecuario	221.94	159.13	159.96	163.85	158.32	180.38	117.02	154.95
Secretaría de Protección al Ambiente	42.87	60.36	64.09	52.45	55.56	48.57	54.26	-
Dirección del Registro Público de la Prop.	55.48	57.72	76.83	77.01	84.35	83.37	80.76	-
Gasto Social	4,304.13	3,661.24	4,626.13	5,829.88	6,805.64	6,920.44	7,163.52	6,264.67
Secretaría de Infraest. Y Desarrollo Urbano	1,687.00	595.82	1,116.16	789.04	1,043.65	1,038.93	580.63	512.79
Secretaría de Desarrollo Social	905.11	1,198.33	1,415.15	1,626.97	1,833.75	1,753.16	1,892.75	1,749.59
Secretaría de Salud	1,712.02	1,867.09	2,094.82	3,413.87	3,928.24	4,128.35	4,690.14	3,966.42
Secretaría de Inclusión Social e Igualdad de Género	-	-	-	-	-	-	-	35.87
Educación	21,244.36	21,934.61	22,692.41	25,244.92	26,998.83	26,958.05	27,176.22	25,851.27
Secretaría de Educación y Bienestar Social	21,244.36	21,934.61	22,692.41	25,244.92	26,998.83	26,958.05	27,176.22	25,665.98
Secretaría de Cultura	-	-	-	-	-	-	-	185.29
No Sectorizada	981.49	1,962.60	1,147.14	1,070.57	1,433.01	1,772.15	2,280.99	2,134.77
Erogaciones Adicionales	3.89	1,043.85	8.17	1.58	1.50	1.50	390.91	902.86
Financiamiento y Deuda Pública	977.60	918.75	1,138.97	1,068.99	1,431.51	1,770.65	1,875.08	1,217.71
Organismos No Sectorizados	-	-	-	-	-	-	15.00	14.20
Participaciones y Transferencias a Municipios	5,664.90	6,013.36	6,089.64	6,690.33	7,890.52	8,691.95	9,564.30	9,637.24
Desarrollo Municipal	5,664.90	6,013.36	6,089.64	6,690.33	7,890.52	8,691.95	9,564.30	9,637.24
Total	39,266.75	40,583.22	42,142.98	50,306.83	54,717.45	56,207.94	58,313.34	53,928.14

Gobierno del Estado de Baja California

10.- Histórico Comportamiento del Pasivo del 2013 al 2019

Millones de pesos

	Gasto Ejercido						
	2013	2014	2015	2016	2017	2018	2019
Deuda Publica a Largo Plazo	7,265.46	9,870.42	10,661.50	11,211.98	11,572.66	12,228.18	11,873.19
Cuentas por Pagar a corto Plazo	3,061.74	2,660.44	4,323.90	6,818.59	5,582.93	7,439.65	11,618.44
Documentos por pagar a Corto Plazo	-	-	-	-	2,247.45	600.00	-
Porción a Corto Plazo de la Deuda Pública	-	-	185.11	233.21	273.62	327.65	368.14
Pasivos Diferidos a Corto Plazo	7.82	7.88	9.42		-	-	-
Fondos y Bienes de Terceros en Garantía	873.00	1,445.77	1,349.32	1,261.85	986.85	495.53	163.05
Otros Pasivos a Corto Plazo	914.19	1,005.94	1,015.64	1,118.74	1,164.90	1,465.08	1,429.82
Cuentas por Pagar a Largo Plazo	-	-	-	-	-	-	-
Documentos por Pagar a Largo Plazo	486.81	162.27	-		779.93	470.02	0.30
Pasivos Diferidos a Largo Plazo	14.71	266.20	190.50	-	-	-	-
Total Deuda Mas Pasivos	12,623.73	15,418.92	17,735.39	20,644.37	22,608.34	23,026.11	25,452.94

Fuente: [Página del Gobierno del Estado de Baja California.](#)

Gobierno del Estado de Baja California

10.1.- Analítica Cuentas por Pagar a Corto Plazo 2019

1 Servicios Personales por pagar a a corto plazo			\$ 530,645,790.92
Remuneraciones por pagar a corto plazo del personal permanente		\$ 275,900,471.04	
Remuneraciones por pagar al personal de carácter Permanente	\$ 74,131,303.58		
Magisterio	\$ 200,387,148.45		
Pensión Humana	\$ 1,382,019.01		
Remuneraciones adicionales Especiales por pagar		\$ 13,086,998.45	
Seguridad Social y Seguros por pagar		\$ 33,417,735.69	
ISSSTECALI	\$ 32,963,400.97		
Otros	\$ 454,334.72		
Otras Prestaciones Sociales y Económicas por pagar		\$ 208,240,585.74	
Otras Prestaciones	\$ 152,000.00		
Plan de Beneficios	\$ 208,088,585.74		
2 Proveedores por Pagar a corto plazo			\$ 1,956,283,141.46
Proveedores por adquisiciones de bienes, contratos y servicios		\$1,952,772,841.25	
Proveedores por adquisiciones	\$ 450,133,180.47		
Viáticos	\$ 2,716,211.51		
Proveedores de Trámites Transitorios	\$ 1,065,371,843.00		
Trámites de pagos de retenciones	\$ 434,551,606.27		
Otras Deudas comerciales a corto plazo		\$ 3,510,300.21	
3 Contratistas por Obras Públicas por pagar a corto plazo			\$ 63,566,786.11
Contratistas por obra pública por pagar en Bienes Dominio Público		\$ 25,972,393.29	
Contratistas por obra pública por pagar en Bienes Propios		\$ 37,594,392.82	
4 Participaciones y Aportaciones por pagar a corto plazo			\$ 888,156,326.85
Participaciones y Aportaciones a Municipios		\$ 887,019,340.00	
Participaciones Fideicomiso ZOFEMAT		\$ 631,608.26	
Aportación Federal Fideicomiso ZOFEMAT	\$ 148,655.40		
Aportación Ayuntamientos Fideicomiso ZOFEMAT	\$ 283,384.45		
Aportación Estatal Fideicomiso ZOFEMAT	\$ 199,568.41		
Convenios		\$ 505,378.59	
5 Transferencias Otorgadas por pagar a corto plazo			\$ 2,506,491,998.91

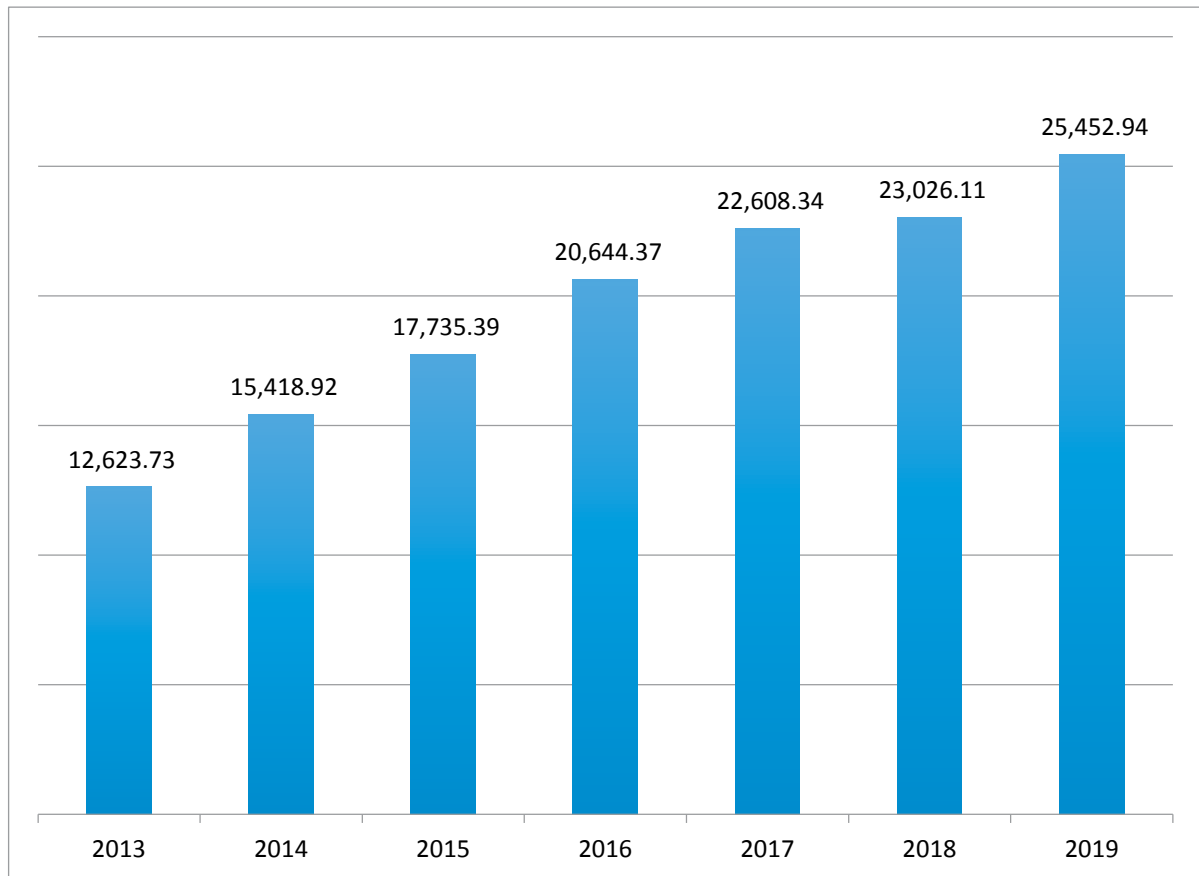
Transferencias Internas y Asignaciones al sector público		\$2,337,054,088.81	
Subsidios y Subvenciones		\$ 37,420,248.66	
Ayudas Sociales y Becas		\$ 132,017,661.44	
6 Intereses sobre préstamos de Deuda Pública por Pagar a C. P.			\$ 14,813,754.88
7 Retenciones y Contribuciones a Corto Plazo			\$ 433,393,746.20
Retenciones de Impuestos por Pagar a corto plazo		\$ 918,409.90	
I.S.R. por Honorarios	\$ 175,113.88		
I.S.R. por Arrendamientos	\$ 131,523.79		
I.S.R. por Retenido por Honorarios Asimilables	\$ 1,247,087.53		
Retenciones por Sorteos	\$ 22,039.94		
Retenciones del Sistema de Seguridad Social por pagar a corto plazo		\$ 2,609.30	
Prestamos obtenidos del ISSSTECALI	\$ 2,609.30		
Impuestos sobre nómina y otros I. S. P. T.		\$ 420,658,295.10	
Otras Retenciones y contribuciones por pagar		\$ 13,651,251.72	
Cuotas sindicales Burocracia	\$ 7,848,439.19		
Cuotas sindicales Magisterio	\$ 2,234,254.43		
Descuentos Judiciales	\$ 2,684,333.34		
Diversos	\$ 884,224.76		
8 Devoluciones de la Ley de Ingresos por pagar a corto plazo			\$ 2,016,969,830.73
Devoluciones de la Ley de Ingresos por pagar a corto plazo		\$2,016,969,830.73	
Contribuyentes	\$ 388,086.50		
TESOFE	\$ 2,017,357,917.23		
9 Otras Cuentas por pagar a corto plazo			\$ 3,208,120,849.60
Anticipos de Participaciones Federales		\$ 88,235,752.32	
Prestamos Recibidos a corto plazo		\$3,000,000,000.00	
Banco HSBC	\$ 950,000,000.00		
Banco Banorte	\$ 2,000,000,000.00		
Banco Bansi	\$ 50,000,000.00		
Otras cuentas por pagar a corto plazo		\$ 119,885,097.28	
Reintegro de viáticos y otros	\$ 252,860.57		
Rechazos pagos electrónicos a Proveedores y Contratistas	\$ 1,760,329.54		
Internos taller cereso Hongo mínima	\$ 1,602,982.70		
Internos taller cereso Hongo mediana	\$ 6,643,287.44		

Internos taller cereso Ensenada	\$	1,776,204.04	
Programa Fronterización placas BC	-\$	0.41	
Internos Eclipse mínima el Hongo	\$	827,683.93	
Internos Eclipse mínima el Hongo	\$	3,220,741.08	
Internos Eclipse cereso Tijuana	\$	5,381,674.50	
Internos Eclipse cereso Mexicali	\$	1,420,950.51	
Internos Eclipse cereso Ensenada	\$	2,908,473.81	
Rechazo pagos electrónicos de nomina	-\$	6,906.63	
Cheques Cancelados Proveedores	\$	41,717,081.75	
Cheques Cancelados nominas	\$	22,954,252.09	
Venta de Bienes Inmuebles	\$	18,566,222.27	
Venta de Bienes Inmuebles	\$	9,661,398.91	
Internos Beca mínima el Hongo	\$	670,200.00	
Internos Beca mediana el Hongo	\$	3,580,900.00	
Internos Beca cereso Tijuana	-\$	1,666,640.00	
Internos Beca cereso Mexicali	\$	2,890,993.00	
Internos Beca centro de tratamiento para adolescentes Mexicali	-\$	4,480.00	
Internos Beca centro de tratamiento para adolescentes Tijuana		\$ 5,440.00	
Diversos	-\$	4,278,551.82	
Cuentas por Pagar a corto plazo			\$11,618,442,225.66

Gobierno del Estado de Baja California

10.2.- Gráfico Histórico Comportamiento del Pasivo del 2013 al 2019

Millones de pesos



11.- Indicadores de Resultados 2018 y 2019

Que podrá consultar en el siguiente enlace:

https://wsextbc.ebajacalifornia.gob.mx/CdnBc/api/Imagenes/ObtenerImagenDeSistema?sistemaSolicitante=CIM&nombreArchivo=Documentos/2019/4/3/4/2/4/2019_4_3_4_2_4_21.pdf&descargar=false

Gobierno del Estado de Baja California

11.- Indicadores de Resultados 2018 y 2019

CONCEPTO	2018	2019
Oficina del Ejecutivo		
Avance de los proyectos estratégicos	107.91%	7.74%
Secretaría General de Gobierno		
Grado de atención a los compromisos del programa para la región de San Quintín	52.08%	82.16%
Oficialía Mayor de Gobierno		
Optimización del Gasto en adquisiciones de Gobierno	15.94%	6.25%
Servidores Públicos con desempeño satisfactorio en el puesto	62.99%	48.27%
Procuraduría General de Justicia		
Eficacia en la procuración de justicia en el Estado	28.37%	28.83%
Índice de calidad en el ejercicio del gasto público	93.77%	93.90%
Eficacia en casos de procuración de justicia para adolescentes	28.17%	9.06%
Eficacia en la determinación en los casos de Narcomenudeo	44.44%	37.14%
Eficacia en la procuración de justicia en el Estado con el sistema de justicia penal acusatorio	33.05%	32.60%
Eficacia en la procuración de justicia en Ensenada con el sistema de justicia penal acusatorio	32.56%	31.56%
Eficacia en la procuración de justicia en Ensenada	29.82%	33.46%
Eficacia en la procuración de justicia en Rosarito	45.83%	33.98%
Eficacia en la procuración de justicia en Tecate	25.05%	32.56%
Eficacia en la procuración de justicia en Tijuana	17.27%	17.20%
Secretaría de Protección al Ambiente		
Concejos Estatales instalados en materia de protección al ambiente	87.50%	100%
Cobertura de población en el estado que se beneficia con el programa de cultura ambiental	4.87%	6.33%
Escuelas en B. C. que reciben educación ambiental	14.00%	16.91%
Neumáticos dispuestos en centros de acopio autorizados	13.84%	No aparece
Cobertura del programa de verificación vehicular	26.57%	27.61%
Índice de la calidad del aire de los contaminantes, criterio establecidos N.O.M. mexicanas	27 días	21 días
Secretaría de Seguridad Pública		
Cobertura de colonias prioritarias atendidas con campañas de prevención social de la violencia	21.75%	No aparece
Cobertura de espacios recuperados en zona escolar de nivel secundaria y preparatoria situados en colonias prioritarias	15.25%	15.96%
Comercios atendidos con acciones de prevención en colonias prioritarias	11.29%	No aparece
Variación de la incidencia en delitos de alto impacto	32.57%	No aparece

Nota: Estos son algunos de los indicadores de resultados que en total son 483 si deseas consultar los demás entra a la página

https://wsxtbc.ebajacalifornia.gob.mx/CdnBc/api/Imagenes/ObtenerImagenDeSistema?sistemaSolicitante=CIM&nombreArchivo=Documentos/2019/4/3/4/2/4/2019_4_3_4_2_4_21.pdf&descargar=false

12.- Estado de Situación Financiera al 31 de diciembre de 2019

Que podrá consultar en el siguiente enlace:

https://wsextbc.ebajacalifornia.gob.mx/CdnBc/api/Imagenes/ObtenerImagenDeSistema?sistemaSolicitante=CIM&nombreArchivo=Documentos/2019/4/3/4/2/2/2019_4_3_4_2_2_3.pdf&descargar=false



**PODER EJECUTIVO
GOBIERNO DEL ESTADO DE BAJA CALIFORNIA**

Estado de Situación Financiera
Al : 31 de Diciembre de 2019
Expresado en Pesos

*Comparativo Avance del Ejercicio vs Cierre del Ejercicio

	2019	2018		2019	2018
ACTIVO			PASIVO		
ACTIVO CIRCULANTE			PASIVO CIRCULANTE		
EFFECTIVO Y EQUIVALENTES	\$1,297,256,799	\$613,549,356	CUENTAS POR PAGAR A CORTO PLAZO	\$11,818,441,226	\$7,439,948,244
DERECHOS A RECIBIR EFECTIVO O EQUIVALENTES	\$4,356,651,665	\$7,005,496,450	DOCUMENTOS POR PAGAR A CORTO PLAZO	\$0	\$000,000,000
DERECHOS A RECIBIR BIENES O SERVICIOS	\$153,068,535	\$101,126,516	POSICIÓN A CORTO PLAZO DE LA DEUDA PÚBLICA A LARGO PLAZO	\$368,137,699	\$327,845,982
INVENTARIOS	\$0	\$274,500	TÍTULOS Y VALORES A CORTO PLAZO	\$0	\$0
ALMACENES	\$2,654,910	\$4,079,402	PASIVOS DIFERIDOS A CORTO PLAZO	\$0	\$0
ESTIMACIÓN POR PÉRDIDA O DETERIORO DE ACTIVOS CIRCULANTES	\$0	\$0	FONDOS Y BIENES TERCEROS EN GARANTÍA Y/O ADMINISTRACIÓN A CORTO PLAZO	\$193,047,050	\$499,533,252
OTROS ACTIVOS CIRCULANTES	\$0	\$0	PROVISIONES A CORTO PLAZO	\$0	\$0
TOTAL DE ACTIVOS CIRCULANTES	\$6,803,991,919	\$2,815,226,625	OTROS PASIVOS A CORTO PLAZO	\$1,429,919,292	\$1,460,080,132
ACTIVO NO CIRCULANTE			TOTAL DE PASIVOS CIRCULANTES	\$13,579,465,315	\$10,328,107,611
INVERSIONES FINANCIERAS A LARGO PLAZO	(\$90,190,030)	\$474,845,434	PASIVO NO CIRCULANTE		
DERECHOS A RECIBIR EFECTIVO O EQUIVALENTES A LARGO PLAZO	\$26,093,275	\$27,138,094	CUENTAS POR PAGAR A LARGO PLAZO	\$0	\$0
BIENES INMUEBLES, INFRAESTRUCTURA Y CONSTRUCCIONES EN PROGRESO	\$34,495,512,612	\$34,832,389,184	DOCUMENTOS POR PAGAR A LARGO PLAZO	\$300,775	\$470,018,325
BIENES MUEBLES	\$3,583,468,762	\$3,006,430,256	DEUDA PÚBLICA A LARGO PLAZO	\$11,872,888,268	\$12,228,182,491
ACTIVOS INTANGIBLES	\$201,888,152	\$184,448,348	PASIVOS DIFERIDOS A LARGO PLAZO	\$0	\$0
DEPRECIACIÓN, DETERIORO Y AMORTIZACIÓN ACUMULADA DE BIENES	(\$6,369,260,624)	(\$6,361,714,116)	FONDOS Y BIENES DE TERCEROS EN GARANTÍA Y/O EN ADMINISTRACIÓN A LARGO PLAZO	\$0	\$0
ACTIVOS DIFERIDOS	\$0	\$0	PROVISIONES A LARGO PLAZO	\$0	\$0
ESTIMACIÓN POR PÉRDIDA O DETERIORO DE ACTIVOS NO CIRCULANTES	\$0	\$0	TOTAL DE PASIVOS NO CIRCULANTES	\$11,873,189,041	\$12,698,200,816
OTROS ACTIVOS NO CIRCULANTES	\$0	\$0	TOTAL DEL PASIVO	\$25,452,654,356	\$23,026,308,427
TOTAL DE ACTIVOS NO CIRCULANTES	\$31,874,310,144	\$32,775,542,358	HACIENDA PÚBLICA / PATRIMONIO		
TOTAL DEL ACTIVO	\$37,677,602,063	\$35,590,770,983	HACIENDA PÚBLICA/PATRIMONIO CONTRIBUIDO	\$21,879,802,554	\$21,471,043,034
			APORTACIONES	\$18,863,545,829	\$18,863,545,861
			DONACIONES DE CAPITAL	\$2,716,296,725	\$2,607,497,273
			ACTUALIZACIÓN DE LA HACIENDA PÚBLICA/PATRIMONIO	\$0	\$0
			HACIENDA PÚBLICA/PATRIMONIO GENERADO	(\$9,354,834,647)	(\$9,506,506,477)
			RESULTADO DEL EJERCICIO (AJUSTACIONES/REAJUSTOS)	\$264,720,795	(\$150,044,452)
			RESULTADOS DE EJERCICIOS ANTERIORES	(\$12,859,716,344)	(\$11,733,648,884)
			RESERVAS	\$7,121,232,603	\$7,108,589,328
			RECONSTITUCIÓN DE RESULTADOS DE EJERCICIOS ANTERIORES	\$0	\$0
			RECONSTITUCIÓN DE RESULTADOS DE EJERCICIOS ANTERIORES	(\$4,180,871,941)	(\$4,131,474,450)
			EXCESO O INSUFICIENCIA EN LA ACTUALIZACIÓN DE LA HACIENDA PÚBLICA/PATRIMONIO	\$0	\$0
			RESULTADO POR POSICIÓN MONETARIA	\$0	\$0



PODER EJECUTIVO
GOBIERNO DEL ESTADO DE BAJA CALIFORNIA

Estado de Situación Financiera
Al : 31 de Diciembre de 2019
Expresado en Pesos

	2019	2018
HACIENDA PÚBLICA / PATRIMONIO		
EXCESO O INSUFICIENCIA EN LA ACTUALIZACIÓN DE LA HACIENDA PÚBLICA/PATRIMONIO	\$0	\$0
RESULTADO POR TENENCIA DE ACTIVOS NO MONETARIOS	\$0	\$0
TOTAL HACIENDA PÚBLICA / PATRIMONIO	\$12,226,187,707	\$12,584,482,696
TOTAL DEL PASIVO Y HACIENDA PÚBLICA / PATRIMONIO	\$37,677,862,963	\$36,590,770,963

"La presente información corresponde a cifras preliminares, toda vez que el artículo 19 de la Ley de Fiscalización y Rendición de Cuentas del Estado de Baja California y sus Municipios establece como fecha para la presentación de cuenta pública el 30 de abril del año siguiente del ejercicio fiscal correspondiente".

12.1.- Notas a los Estados Financieros al 31 de diciembre de 2019

Que podrá consultar en el siguiente enlace:

https://wsextbc.ebajacalifornia.gob.mx/CdnBc/api/Imagenes/ObtenerImagenDeSistema?sistemaSolicitante=CIM&nombreArchivo=Documentos/2019/4/3/4/2/2/2019_4_3_4_2_2_10.pdf&descargar=false

GOBIERNO DEL ESTADO DE BAJA CALIFORNIA
NOTAS A LOS ESTADOS FINANCIEROS
AL 31 DE DICIEMBRE DE 2019

De conformidad al artículo 46, fracción I, inciso e) y 49 de la Ley General de Contabilidad Gubernamental, así como a la normatividad emitida por el Consejo Nacional de Armonización Contable, a continuación se presentan las notas a los estados financieros correspondientes al ejercicio fiscal de 2019, con los siguientes apartados:

- Notas de Desglose
- Notas de Memoria
- Notas de Gestión Administrativa

NOTAS DE DESGLOSE

I. Notas al Estado De Situación Financiera

Activo

Efectivo y Equivalentes.

Fondos con afectación específica (Fondos Revolventes):

Cuenta	Nombre de la Cuenta	Monto
1115 1	OFICINA DEL GOBERNADOR	126,250.00
1115 2	SECRETARÍA GENERAL DE GOBIERNO	274,000.00
1115 3	OFICIALÍA MAYOR DE GOBIERNO	65,000.00
1115 4	PROCURADURÍA GENERAL DE JUSTICIA	342,000.00
1115 5	SECRETARÍA DE PLANEACIÓN Y FINANZAS	100,100.00
1115 6	DIRECCIÓN DE CONTROL Y EVALUACIÓN GUBERNAMENTAL	28,700.00
1115 7	SECRETARÍA DE PESCA Y ACUACULTURA	0.00
1115 8	SECRETARÍA DE INFRAESTRUCTURA Y DESARROLLO URBANO	33,000.00
1115 9	SECRETARÍA DE DESARROLLO ECONÓMICO	37,000.00
1115 10	SECRETARÍA DE FOMENTO AGROPECUARIO	24,000.00
1115 11	SECRETARÍA DE TURISMO	4,300.00
1115 12	SECRETARÍA DE EDUCACIÓN Y BIENESTAR SOCIAL	92,000.00
1115 13	SECRETARÍA DE PROTECCIÓN AL AMBIENTE	0.00
1115 14	SECRETARÍA DE DESARROLLO SOCIAL	0.00
1115 15	SECRETARÍA DEL TRABAJO Y PREVISIÓN SOCIAL	20,350.00
1115 16	DIRECCION DE REGISTRO PUBLICO DE LA PROPIEDAD	11,200.00
1115 18	GASTOS INDIRECTOS DE OBRA PUBLICA	35,000.00
		1,192,900.00

Derechos a recibir Efectivo y equivalentes:

Cuenta	Nombre de la Cuenta	Monto
1122 2	CUENTAS POR COBRAR X VTA. BIENES INMUEBLES	362,799,982.65
1123	GASTOS A COMPROBAR	7,106,376.21
1123 7	CHEQUES DEVUELTOS	1,897,522.11
1123 8	FUNCIONARIOS Y EMPLEADOS	18,080.62
1123 9	OTROS DEUDORES DIVERSOS	206,760,696.38
1123 10	AFECTACIÓN DE PARTICIPACIONES EN GARANTÍA	2,245,173,594.89
1124 5	APROVECHAMIENTOS POR COBRAR	(14,317.50)
1124 9	OTROS INGRESOS POR RECUPERAR	(611,071,499.42)
1125 3	ANTICIPO DE PARTICIPACIONES FEDERALES A MPIOs.	(0.79)
1125 5	ANTICIPO FIDEICOMISOS	248,125.01
1126 1	PRESTAMOS A AYUNTAMIENTOS	80,000,000.00

GOBIERNO DEL ESTADO DE BAJA CALIFORNIA
NOTAS A LOS ESTADOS FINANCIEROS
AL 31 DE DICIEMBRE DE 2019

1126	2	PARAESTATALES	1,924,146,007.24
1129	1	OTROS	133,567,117.69
			4,350,631,685.09

Derechos a recibir Bienes o Servicios:

Cuenta		Nombre de la Cuenta	Monto
1131	1	ANTICIPO A PROVEEDORES EN MONEDA NAL.	15,421,246.00
1132	2	POR ADQUISICIONES DE BIENES MUEBLES	0.00
1134	1	ENTES EJECUTORAS	32,775,206.03
1134	2	CONTRATISTAS	97,940,505.58
1139	1	OTROS DERECHOS A RECIBIR BIENES O SERVICIOS	6,931,577.03
			153,068,534.64

Almacenes:

Cuenta		Nombre de la Cuenta	Monto
1151	1	MATERIALES DE ADMINISTRACIÓN, EMISIÓN DE DOCUMENTOS Y ARTÍCULOS OFICIALES	2,176,824.35
1151	5	COMBUSTIBLES, LUBRICANTES Y ADITIVOS	478,085.26
			2,654,909.61

El sistema de valuación de los inventarios es "Primeras Entradas-Primeras Salidas" (PEPS).

Inversiones Financieras:

Cuenta		Nombre de la Cuenta	Monto
1213	1	FIDEICOMISOS, MANDATOS Y CONTRATOS ANÁLOGOS DEL PODER EJECUTIVO	(96,235,787.58)
1214	1	ACCIONES EMITIDAS POR INDUSTRIAS	6,043,756.00
			(92,192,031.58)

Derechos a recibir efectivo o equivalentes a largo plazo:

Cuenta		Nombre de la Cuenta	Monto
1222	1	ADEUDOS EN PROCESOS JURIDICOS	36,093,274.74

Bienes muebles, inmuebles e intangibles:

Inmuebles:

Cuenta		Nombre de la Cuenta	Monto
123	1	TERRENOS	24,129,399,908.48
123	3	EDIFICIOS NO HABITACIONALES	5,845,985,299.17
123	4	INFRAESTRUCTURA	81,137,159.39
123	5	CONSTRUCCIONES EN PROCESO EN BIENES DE DOMINIO PÚBLICO	602,958,375.99

GOBIERNO DEL ESTADO DE BAJA CALIFORNIA
NOTAS A LOS ESTADOS FINANCIEROS
AL 31 DE DICIEMBRE DE 2019

123	6	CONSTRUCCIONES EN PROCESO EN BIENES PROPIOS	3,422,452,518.52
123	9	OTROS BIENES INMUEBLES	413,579,350.27
			34,495,512,611.82

Muebles:

Cuenta	Nombre de la Cuenta		Monto
124	1	MOBILIARIO Y EQUIPO DE ADMINISTRACIÓN	1,043,840,650.65
124	2	MOBILIARIO Y EQUIPO EDUCACIONAL Y RECREATIVO	93,631,903.62
124	3	EQUIPO E INSTRUMENTAL MÉDICO Y DE LABORATORIO	358,917,489.74
124	4	EQUIPO DE TRANSPORTE	926,099,383.57
124	5	EQUIPO DE DEFENSA Y SEGURIDAD	115,277,498.70
124	6	MAQUINARIA, OTROS EQUIPOS Y HERRAMIENTAS	1,054,803,780.49
124	7	COLECCIONES, OBRAS DE ARTE Y OBJETOS VALIOSOS	4,403.00
124	8	ACTIVOS BIOLÓGICOS	893,651.88
			3,593,468,761.65

Intangibles:

Cuenta	Nombre de la Cuenta		Monto
125	1	SOFTWARE	28,825,189.13
125	2	PATENTES, MARCAS Y DERECHOS	10,000.00
125	4	LICENCIAS	172,852,962.77
			201,688,151.90

Depreciación - Amortización:

Cuenta	Nombre de la Cuenta		Monto
126	1	DEPRECIACIÓN ACUMULADA DE BIENES INMUEBLES	(3,827,369,857.34)
126	2	DEPRECIACIÓN ACUMULADA DE INFRAESTRUCTURA	(58,077,013.84)
126	3	DEPRECIACIÓN ACUMULADA DE BIENES MUEBLES	(2,332,115,511.66)
126	4	DETERIORO ACUMULADO DE ACTIVOS BIOLÓGICOS	(346,595.71)
126	5	AMORTIZACIÓN ACUMULADA DE ACTIVOS INTANGIBLES	(142,451,645.93)
			(6,360,360,624.48)

Otros Activos Circulantes y No Circulantes:

Sin saldos contables correspondientes al periodo que se informa (Cuentas Contables 1.1.9 y 1.2.9).

Pasivo

Cuentas por pagar a corto plazo:

Cuenta	Nombre de la Cuenta		Monto
211	CUENTAS POR PAGAR A CORTO PLAZO		11,618,441,225.66
			11,618,441,225.66

GOBIERNO DEL ESTADO DE BAJA CALIFORNIA
NOTAS A LOS ESTADOS FINANCIEROS
AL 31 DE DICIEMBRE DE 2019

Nota/ El saldo de la cuenta contable 2.1.1.1.5.3, presenta los efectos de la reclasificación para presentación de la información, del importe de \$1,040.mdp. pertenecientes al saldo de la cuenta deudora 1.1.2.3.9.1. del ejercicio 2018.

Porción a corto plazo de la deuda pública a Largo P.:

Cuenta	Nombre de la Cuenta	Monto
21312 2	BANOBRAS	53,204,308.84
21312 3	BANORTE	38,921,109.00
21312 6	BANORTE PODER JUDICIAL	12,745,100.17
21312 8	BANORTE (PROSPERA)	27,595,428.00
21312 9	BANAMEX SANEAMIENTO FINANCIERO 2013	28,782,716.61
21312 10	BANCOMER (CONSOLIDA)	34,567,435.87
21312 11	BANCOMER (PROSPERA)	57,582,001.77
21312 13	BANAMEX SANEAMIENTO FINANC'14 (785MDP)	12,277,859.00
21312 14	SCOTIABANK (200 MILLONES)	17,018,444.56
21312 15	SANTANDER (1,300. MILLONES)	27,072,576.79
21312 16	BANORTE SANEAMIENTO FINANC \$2,100.	39,349,810.02
21312 17	BANCOMER CREDITO \$400 MILLONES	5,487,626.00
21312 18	FINANCIAMIENTO CITIBANAMEX \$350.MDP	4,300,523.43
21312 19	BANORTE (INTERACCIONES) \$430.MDP	4,896,288.00
21312 20	BANCOMER \$370.MDP	4,336,461.00
		368,137,689.06

Fondos de Bienes de Terceros en Garantía y/o Administración:

Cuenta	Nombre de la Cuenta	Monto
2164 1	FONDOS DE FIDEICOMISOS Y CONTRATOS ANALOGOS	4,385,814.08
2165 1	APORTACION PARA OBRAS DE AYUNTAMIENTOS	3,382,734.17
2165 2	OTRAS APORTACIONES PARA OBRA	63,464,642.27
2165 3	INTERESES FONDOS DE TERCEROS	13,381,313.44
2165 4	DEPOSITOS DE FIANZAS PENALES	14,476,530.70
2165 5	MULTAS DE APREMIO TRIBUNAL SUPERIOR DE JUSTICIA	1,397,545.06
2165 6	DEPOSITOS EN GARANTIA POR POLIZA	768,596.59
2165 7	DEPOSITOS EN GARANTIA POR CONVENIOS	228,309.50
2165 8	RECAUDACION PARA TERCEROS	18,634,735.13
2165 9	JUNTA DE URBANIZACION	17,005,021.05
2165 10	RECURSOS FEDERALES POR EJERCER	8,462,296.04
2165 11	SOBRE OBRAS DE CONSTRUCCIÓN	14,464,600.13
2165 12	GASTOS INDIRECTOS	417,669.28
2165 13	DEPOSITOS RECIBIDOS EN GARANTÍA POR ARRENDAMIENTO DE LOCALES	12,000.00
2165 15	OTROS FONDOS EN ADMINISTRACION	2,565,242.66
		163,047,050.10

Otros Pasivos (Cuenta Contable 2.1.9):

Cuenta	Nombre de la Cuenta	Monto
2191 1	INGRESOS RECAUDADOS POR CLASIFICAR	(14,818,451.11)
2191 2	SOBRANTES EN DECLARACION	335,375.04
2191 3	DEPOSITOS PENDIENTES DE PAGO	4,971,032.04
2191 4	SOBRANTES EN CORTES DE CAJA	84,369.39
2191 5	DIFERENCIAS EN DECLARACIONES	(955,635.18)

GOBIERNO DEL ESTADO DE BAJA CALIFORNIA
NOTAS A LOS ESTADOS FINANCIEROS
AL 31 DE DICIEMBRE DE 2019

2191	6	REDONDEOS EN PAGOS EFECTUADOS	275,850.86
2192	1	IMPUESTOS COBRADOS POR CUENTA DE LA FEDERACION	1,439,926,808.72
			1,429,819,349.76

Pasivo No Circulante.-

Documentos por pagar a Largo Plazo:

Cuenta		Nombre de la Cuenta	Monto
22219	1	SCOTIABANK- FDO. REVOLVENTE	288,108.20
22219	2	INTERACCIONES- FDO. REVOLVENTE	12,667.08
			300,775.28

Deuda Pública a Largo Plazo:

Cuenta		Nombre de la Cuenta	Monto
22331	1	FINANCIAMIENTO BANOBRAS	385,731,242.61
22331	2	FINANCIAMIENTO HONGO BANORTE	42,666,805.00
22331	3	FINANCIAMIENTO PODER JUDICIAL BANORTE	89,215,677.87
22331	4	FINANCIAMIENTO PROSPERA BBVA BANCOMER	1,290,591,222.03
22331	5	FINANCIAMIENTO PROSPERA BANORTE	907,658,052.00
22331	6	FINANCIAMIENTO CONSOLIDA	962,764,270.79
22331	7	PROFISE BONO CUPON CERO I	590,736,581.00
22331	8	BANAMEX SANEAMIENTO FINANCIERO 2013	529,323,098.10
22331	9	CUPON CERO	652,969,194.42
22331	10	PROGRAMA FINANCIERO 2014	1,983,644,677.98
22331	11	FINANCIAMIENTO SCOTIABANK- IVERLAT	139,508,339.92
22331	12	FINANCIAMIENTO SANTANDER	1,205,260,637.00
22331	13	CUPON CERO SISTEMA DE JUSTICIA PENAL	849,316,538.67
22331	14	FINANCIAMIENTO BBVA-BANCOMER \$400 MILLONES	385,820,484.83
22331	15	FINANCIAMIENTO CITIBANAMEX	341,428,985.69
22331	16	FINANCIAMIENTO BANCO INTERACCIONES	420,779,404.00
22331	17	FINANCIAMIENTO BBVA-BANCOMER \$370.MDP.	363,724,388.43
22331	18	PROGRAMA FINANC. 2014 BANAMEX \$785MDP.	731,748,665.33
			11,872,888,265.67

II. Notas al Estado de Actividades

Ingresos de Gestión:

Cuenta		Nombre de la Cuenta	Monto
41	1	IMPUESTOS	4,341,150,299.12
41	2	CUOTAS Y APORTACIONES DE SEGURIDAD SOC.	412,689,585.35
41	3	CONTRIBUCIONES DE MEJORAS	22,216,445.38
41	4	DERECHOS	1,265,359,435.37
41	5	PRODUCTOS DE TIPO CORRIENTE	146,619,113.86
41	6	APROVECHAMIENTO DE TIPO CORRIENTE	214,199,383.98
			6,402,234,263.06

GOBIERNO DEL ESTADO DE BAJA CALIFORNIA
NOTAS A LOS ESTADOS FINANCIEROS
AL 31 DE DICIEMBRE DE 2019

Participaciones, Aportaciones, Transferencias, Asignaciones, Subsidios y Otras Ayudas:

Cuenta	Nombre de la Cuenta	Monto
42	PARTICIPACIONES Y APORTACIONES	48,295,978,592.54
42	TRANSFERENCIAS, ASIGNACIONES, SUBSIDIOS Y OTRAS AYUDAS	3,282,640,105.33
		51,578,618,697.87

Otros Ingresos y Beneficios:

Cuenta	Nombre de la Cuenta	Monto
43	OTROS INGRESOS Y BENEFICIOS VARIOS	45,841,158.53
		45,841,158.53

Gastos y Otras Pérdidas:

El saldo contable del auxiliar 5.2.1.2.1.1, relativo a "Transferencias Internas Otorgadas a Entidades Paraestatales No Empresariales y No Financieras" por un importe de \$23,096'877,891.39, representa en lo individual el 40.0% del total de los gastos de este periodo que se informa. Desglosándose de la siguiente forma:

RAMO-DEPARTAMENTO		
05	058	OFICIALIA MAYOR DE GOBIERNO
		ISSSTECALI
		194,144,404.77
07	036	SECRETARIA DE PLANEACION Y FINANZAS
		TRANSFERENCIAS COPLADE
		22,410,381.00
09	113	SECRETARIA DE PESCA Y ACUACULTURA
		OFICINA DEL TITULAR
		5,017,000.00
10	046	SECRETARIA DE INFRAEST. Y DES. URB.
		TRANSFERENCIAS A LA JUNTA DE URBANIZACION
		16,157,680.00
	311	DIRECCION DE INVERSION SECTORIAL
		65,175,013.99
11	067	SECRETARIA DE DESARROLLO ECONOMICO
		ICAT
		4,085,242.61
	097	COMISION ESTATAL DE ENERGIA
		24,574,244.21
12	161	SECRETARIA DE DESARROLLO AGROPECUARIO
		DIRECCION DE INSPECCION, SANIDAD E INOCUIDAD
		7,519,114.00
	181	DIRECCION DE INFRAESTRUCTURA
		HIDROAGRICOLA
		2,275,319.03
	191	DEPARTAMENTO HIDROAGRICOLA VALLE DE MEXICALI
		237,008.02
	221	DEPARTAMENTO DE DESARROLLO AGRICOLA
		7,577,653.00
	331	DEPARTAMENTO DE DESARROLLO PECUARIO
		5,135,102.00
	411	DIR DE ASESORIA Y ACOMPAÑAMIENTO TECNICO
		0.00
13	070	SECRETARIA DE TURISMO
		FPPTBC
		90,647,925.78
14	017	SECRETARIA DE EDUCACION Y BIENESTAR SOC.
		COBACH
		1,017,026,325.92
	045	INIFE BC
		10,824,104.50
	058	ISSSTECALI
		2,155,529,883.12
	072	CECYTE
		559,622,254.66
	073	CONALEP
		142,428,325.71
	074	ICBC
		193,070,126.00

GOBIERNO DEL ESTADO DE BAJA CALIFORNIA
NOTAS A LOS ESTADOS FINANCIEROS
AL 31 DE DICIEMBRE DE 2019

	076	INDE	239,647,596.00
	077	ISEP	12,738,818,054.28
	078	UTT	116,424,897.96
	095	UPBC	37,110,406.20
16		SECRETARIA DE DESARROLLO SOCIAL	
	062	DIF	454,850,272.49
	063	INJUVEN	73,551,808.00
	064	INMUJER	16,009,719.20
	131	SUBSECRETARIA DE PLANEACION E INFRAEST SOCIAL	255,681,421.00
22		SECRETARIA DE SALUD	
	059	ISESALUD	3,244,310,437.38
	060	CAMEBC	3,411,016.00
	061	IPEBC	157,266,871.00
	092	REPSS	1,069,736,893.20
	093	UNEME	151,601,390.36
26		ORGANISMOS AUTONOMOS	
	007	SRIA EJEC DEL SISTEMA ESTATAL ANTICORRUPCIÓN	0.00
27		ORGANISMOS NO SECTORIZADOS	
	099	SRIA EJECUTIVA DEL SIST. EST. ANTICORRUPCIÓN	15,000,000.00
			\$23,096,877,891.39

III. Notas al Estado de Variación en la Hacienda Pública

Afectaciones contables al auxiliar 3.1 "Hacienda Pública/Patrimonio Contribuido":

Origen	Cargo	Abono	Saldo
Aportaciones	0.00	168.19	168.19
Donaciones de capital	53,435,159.20	162,194,511.33	108,759,352.13
Afectaciones del Periodo. Cuenta			
Contable 3.1	53,435,159.20	162,194,679.52	108,759,520.32

Afectaciones contables al auxiliar 3.2 "Hacienda Pública/Patrimonio Generado":

Origen	Cargo	Abono
Movimientos de Bancos Cheques Canc	0.00	448,685.13
Movimientos Bancos Egresos	21,242,984.47	957,289.06
Movimientos de Bancos Gasto Corriente	(597,126.51)	0.00
Movimientos del Bancos Ingresos	(184,726.16)	172,052.91
Movimientos de Bienes Inmuebles	0.00	(15,696,087.00)
SIP Cheques Cancelados o Repuestos	0.00	27,932,444.07
SIP Gasto Corriente	76,964,131.12	0.00
Ajustes contables diversos	187,150,016,745.88	186,420,852,469.85
Afectaciones del Periodo. Cuenta		
Contable 3.2	187,247,442,008.80	186,434,666,854.02

GOBIERNO DEL ESTADO DE BAJA CALIFORNIA
NOTAS A LOS ESTADOS FINANCIEROS
AL 31 DE DICIEMBRE DE 2019

IV. Notas al Estado de Flujos de Efectivo

Efectivo y equivalentes:

	2019
Efectivo en Bancos – Tesorería	1,251,517,950.49
Efectivo en Bancos - Dependencias	114,973.78
Inversiones temporales (hasta 3 meses)	(32.71)
Fondos con afectación específica	1,192,900.00
Depósitos de fondos de terceros y otros	880,601.54
Otros efectivos y equivalentes	43,530,396.34
Total de Efectivo y Equivalentes:	1,297,236,789.44

Bienes Muebles e Inmuebles:

Cuenta contable 1.2.3 "Bienes Inmuebles":

Cuenta Contable	Tipo de movimiento	Descripción:	Importe:
1.2.3.1.1	Alta C/ Capitalización	Terrenos edificados y con construcción	36,328,425.23
1.2.3.1.2	Alta C/ Capitalización	Lotes baldíos	50,640,166.94
			86,968,592.17

Cuenta contable 1.2.4 "Bienes Muebles":

Cuenta Contable	Tipo de movimiento	Descripción:	Importe:
124 1	Altas Contables	Mobiliario y equipo de administración	60,539,532.44
124 2	Altas Contables	Mobiliario y equipo educacional y recreativo	11,911,098.85
124 3	Altas Contables	Equipo e instrumental médico y de laboratorio	211,863,098.85
124 4	Altas Contables	Equipo de transporte	26,725,048.67
124 5	Altas Contables	Equipo de defensa y seguridad	14,227,011.80
124 6	Altas Contables	Maquinaria, otros equipos y herramientas	56,974,013.27
124 8	Altas Contables	Activos biológicos	324,800.00
			382,564,603.34

Conciliación de los Flujos de Efectivo:

(Cifras en miles de pesos)

Ahorro/Desahorro del ejercicio	364,721.
(*) Origen de los recursos:	
Disminución en derechos a recibir bienes o servicios	38,058.
Disminución en inventarios	975.
Disminución en almacenes	1,424.
Disminución en derechos a recibir efectivo o equivalentes a LP	1,045.
Disminución en inversiones financieras a LP	567,037.
Disminución en bienes inmuebles, infraestructura y obras en proceso	336,876.
Disminución en bienes muebles	14,967.
Incremento en cuentas por pagar a C.P.	4,178,593.

GOBIERNO DEL ESTADO DE BAJA CALIFORNIA
NOTAS A LOS ESTADOS FINANCIEROS
AL 31 DE DICIEMBRE DE 2019

Incremento en porción a CP de la Deuda P a LP	40,492.	
Incremento en donaciones de capital	108,759.	
Incremento en revaluó	<u>12,647.</u>	5,300,873.
(-) Aplicación de los recursos:		
Incremento en derechos a recibir efectivo o equivalentes al efectivo	2,345,133.	
Incremento en bienes intangibles	17,240.	
Incremento en depreciaciones	1,353.	
Disminución en documentos por pagar a C.P.	600,000.	
Disminución en otros pasivos a LP.	35,261.	
Disminución en Deuda Pública a LP.	355,294.	
Disminución en fondos y bienes de terceros en garantía/administración	332,486.	
Disminución en documentos por pagar a L.P.	469,718.	
Incremento en resultado de ejercicios anteriores	776,025.	
Incremento en rectificación de resultados de ejercicios anteriores	<u>49,397.</u>	4,981,907.
Efectivo y equivalentes al efectivo al inicio del ejercicio		<u>613,549.</u>
Efectivo y equivalentes al efectivo al final del ejercicio		1,297,237.

V. Conciliación entre los Ingresos Presupuestales y Contables, así como entre los Egresos Presupuestarios y los Gastos Contables.

Conciliación entre los Ingresos Presupuestarios y Contables
Correspondiente del 1ro. De Enero al 31 de diciembre de 2019

1. Ingresos Presupuestarios		\$57,521,871,303.57
2. Más ingresos contables no presupuestarios		529,150,859.89
Incremento por variación de inventarios	0.	
Disminución del exceso de estimaciones por pérdida o deterioro u obsolescencia	0.	
Disminución del exceso de provisiones	0.	
Otros ingresos y beneficios varios	45,841,158.53	
Otros ingresos contables no presupuestarios	483,309,701.36	
3. Menos ingresos presupuestarios no contables		24,329,340.85
Productos de capital	0.00	
Aprovechamientos capital	24,329,340.85	
Ingresos derivados de financiamientos	0.00	
Otros ingresos presupuestarios no contables	0.00	
4. Ingresos Contables (4 = 1 + 2 - 3)		\$58,026,692,822.61

GOBIERNO DEL ESTADO DE BAJA CALIFORNIA
NOTAS A LOS ESTADOS FINANCIEROS
AL 31 DE DICIEMBRE DE 2019

Conciliación entre los Egresos Presupuestarios y los Gastos Contables
Correspondiente del 1ro. De Enero al 31 de diciembre de 2019

1. Total de egresos (presupuestarios)		\$58,311,331,751.00
2. Menos egresos presupuestarios no contables		\$1,661,062,426.97
Mobiliario y equipo de administración	57,360,325.14	
Mobiliario y equipo educacional y recreativo	11,787,679.94	
Equipo e instrumental médico y de laboratorio	19,220,813.03	
Vehículos y equipo de transporte	24,063,509.16	
Equipo de defensa y seguridad	13,252,111.80	
Maquinaria, otros equipos y herramientas	56,578,165.54	
Activos biológicos	0.00	
Bienes inmuebles	15,768,915.72	
Activos intangibles	19,912,279.21	
Obra pública en bienes propios	330,386,505.46	
Obra pública en bienes de dominio público	295,849,606.04	
Acciones y participaciones de capital	0.	
Compra de títulos y valores	0.	
Inversiones en fideicomisos, mandatos y otros análogos	502,079,997.60	
Provisiones para contingencias y otras erogaciones especiales	0.	
Amortización de la deuda pública	314,802,518.33	
Adeudos de ejercicios fiscales anteriores (ADEFAS)	0.	
Otros egresos presupuestarios No Contables	0.	
3. Más Gasto Contables No Presupuestales		\$1,011,955,453.01
Estimaciones, depreciaciones, deterioros, obsolescencia y amortizaciones	398,292,662.32	
Provisiones	0.00	
Disminución de inventarios	0.00	
Aumento por insuficiencia de estimaciones por pérdida o deterioro u obsolescencia	0.00	
Aumento por insuficiencia de provisiones	0.00	
Otros Gastos	395,143,366.22	
Otros Gastos Contables No Presupuestales	218,519,424.47	
4. Total de Gasto Contable (4 = 1 - 2 + 3)		\$57,662,224,777.04

NOTAS DE MEMORIA (Cuentas de Orden)

Cuentas de Orden Contable

Avales y Garantías

Cuentas de Naturaleza Deudora;

7 3 1 1	ORGANISMOS DESCENTRALIZADOS*	2,346,420,083.47
7 3 3 1	POLIZAS DE FIANZA DE OBRA	219,044,632.37

Cuentas de Naturaleza Acreedora;

7 3 2 1	ORGANISMOS DESCENTRALIZADOS	2,346,420,083.51
7 3 4 1	POLIZAS DE FIANZA DE OBRA	219,044,632.37

GOBIERNO DEL ESTADO DE BAJA CALIFORNIA
NOTAS A LOS ESTADOS FINANCIEROS
AL 31 DE DICIEMBRE DE 2019

*formando parte del saldo de "organismos descentralizados", se contiene el importe de \$567,087,147.33, correspondiente a la Comisión del Agua de Baja Cfa del Proyecto (APPS) de la Planta Desalinizadora de San Quintín.

Obligaciones Contingentes

Deuda Pública No Avalada:

Cuentas de Naturaleza Deudora:

7 7 1 1	MUNICIPIOS DEL ESTADO	4,576,319,629.25
7 7 1 2	ORGANISMOS DESCENTRALIZADOS	762,346,990.19

Cuentas de Naturaleza Acreedora:

7 7 2 1	MUNICIPIOS DEL ESTADO	4,572,049,088.88
7 7 2 2	ORGANISMOS DESCENTRALIZADOS	766,617,530.52

Aportaciones a Fideicomisos:

Cuentas de Naturaleza Deudora:

7 7 3 1	APORTACIONES A FIDEICOMISOS	3,685,000.00
---------	-----------------------------	--------------

Cuentas de Naturaleza Acreedora:

7 7 4 1	FIDEICOMISOS APORTADOS	3,685,000.00
---------	------------------------	--------------

Apoyos otorgados:

Cuentas de Naturaleza Deudora:

7 8 1 1	PROYECTOS PRODUCTIVOS POR COBRAR	172,596,398.13
---------	----------------------------------	----------------

Cuentas de Naturaleza Acreedora:

7 8 2 1	PROYECTOS PRODUCTIVOS POR COBRAR	172,596,398.13
---------	----------------------------------	----------------

Cuentas por cobrar:

Cuentas de Naturaleza Deudora:

7 9 1 1	JUNTA DE URBANIZACION	197,122,003.93
7 9 1 2	PROMOTORA TIJUANA	12,176,981.18
7 9 1 3	FICOTIRO 2000	1,877,671,099.00
7 9 1 4	CARTERA DE CREDITOS FISCALES ESTATALES	6,412,188.20

Cuentas de Naturaleza Acreedora:

7 9 2 1	JUNTA DE URBANIZACION	197,122,003.93
7 9 2 2	PROMOTORA TIJUANA	12,176,981.18
7 9 2 3	FICOTIRO 2000	1,877,671,099.00
7 9 2 4	CARTERA DE CREDITOS FISCALES ESTATALES	6,412,188.20

CUENTAS DE ORDEN PRESUPUESTARIAS

Ley de Ingresos:

8 1 1 1	INGRESO ESTIMADO	54,933,972,421.00
8 1 2 1	INGRESO POR EJECUTAR	(2,638,360,039.57)

GOBIERNO DEL ESTADO DE BAJA CALIFORNIA
NOTAS A LOS ESTADOS FINANCIEROS
AL 31 DE DICIEMBRE DE 2019

8 1 3 1	MODIFICACIONES LEY DE INGRESOS ESTIMADA	(50,461,157.00)
8 1 5 1	INGRESO RECAUDADO	57,521,871,303.57

Presupuesto de Egresos:

8 2 1 1	EGRESO APROBADO	54,933,972,418.79
8 2 2 1	EGRESO POR EJERCER	2,739,265,892.64
8 2 3 1	MODIFICACIONES AL PRESUPUESTO DE EGRESOS APROBADO	6,717,527,407.89
8 2 4 1	EGRESO COMPROMETIDO	598,881,812.11
8 2 5 1	EGRESO DEVENGADO	2,020,370.93
8 2 6 1	EGRESO EJERCIDO	4,201,285,152.77
8 2 7 1	PRESUPUESTO DE EGRESO PAGADO	54,110,046,598.23

NOTAS DE GESTIÓN ADMINISTRATIVA

1.- INTRODUCCION

Como Poder Ejecutivo, se tiene el compromiso de cumplir cabalmente con las disposiciones que establecen los criterios generales que regirán la Contabilidad Gubernamental y la emisión de la información financiera, con el fin de lograr su adecuada armonización, para facilitar el registro y la fiscalización de los activos, pasivos, ingresos y gastos, y en general, contribuir a medir la eficacia, economía y eficiencia del gasto e ingresos públicos. Permitiendo que el destino y aplicación de los recursos se encuentre de acuerdo a la situación social, económica y política de la Entidad, así como a los requerimientos que demandan los bajacalifornianos, permitiendo la implementación de acciones que logren la eficiencia tributaria e idoneidad del gasto.

2.- PANORAMA ECONOMICO Y FINANCIERO

Según los criterios generales de política económica para el 2019, emitidos por la Secretaría de Hacienda y Crédito Público, aprobado por el Congreso de la Unión, se estimaron que para el ejercicio fiscal 2019, el crecimiento del producto interno bruto sería de entre 1.5 a 2.5%, la cotización de la mezcla mexicana del petróleo se estimó en 55.0, y un tipo de cambio en promedio de 20.00 por dólar.

Ante dicho escenario, el Poder Ejecutivo se esfuerza en la diaria labor del quehacer gubernamental, y continua trabajando en el desarrollo de nuevas actividades que permitan mantener y mejorar el nivel de vida de los bajacalifornianos.

3.-AUTORIZACION E HISTORIA

FECHA DE CREACIÓN DEL ENTE

El Estado de Baja California parte integrante e inseparable de la Federación constituida por los Estados Unidos Mexicanos, fue creado por Decreto publicado en el Periódico Oficial de fecha 30 de enero de 1952.

GOBIERNO DEL ESTADO DE BAJA CALIFORNIA
NOTAS A LOS ESTADOS FINANCIEROS
AL 31 DE DICIEMBRE DE 2019

El Estado es libre y soberano en todo lo concerniente a su régimen interior, sin más limitaciones que las que establece la Constitución Política de los Estados Unidos Mexicanos. Su forma de Gobierno es Republicana, Representativa y Popular.

El Gobierno del Estado se divide, para su ejercicio, en tres poderes: El Legislativo, el Ejecutivo y el Judicial; los cuales actúan separada y libremente, pero cooperando en forma armónica a la realización de los fines del Estado.

Lo anterior, se norma en una serie de ordenamientos legales que en su conjunto regulan y mantienen el orden y seguridad de sus habitantes, estableciendo derechos y obligaciones a los mismos.

La base de la división territorial y de la organización política y administrativa del Estado, es el municipio libre, contando el mismo con cinco Municipios que son:

Mexicali, Tijuana, Ensenada, Tecate y Playas de Rosarito.

Los principales ordenamientos legales que rigen y norman las funciones administrativas del Estado son:

Constitución Política del Estado de Baja California, Ley Orgánica de la Administración Pública Estatal, Presupuesto de Egresos del Estado de Baja California, Ley de Hacienda del Estado de Baja California, Ley de Ingresos del Estado, Código Fiscal, Ley de Adquisiciones, Ley de Obra Pública, Ley de Coordinación Fiscal, Ley de Presupuesto y Ejercicio del Gasto Público, y Ley de Fiscalización Superior de los Recursos Públicos para el Estado de Baja California y sus Municipios, Ley de las Entidades Paraestatales, Ley General de Bienes del Estado de Baja California, Ley de Deuda Pública y demás ordenamientos legales que en su conjunto norman sus objetivos y actuación como Entidad Federativa.

PRINCIPALES SERVIDORES PÚBLICOS

Los principales servidores públicos responsables del manejo y administración de la Cuenta Pública, por el periodo comprendido del primero de enero al 31 de octubre de 2019, son los siguientes:

Gobernador Constitucional del Estado

Francisco Arturo Vega de la Madrid

Secretario General de Gobierno

Francisco Rueda Gómez

Secretario de Planeación y Finanzas del Estado

Bladimiro Hernández Díaz

Y por el periodo del primero de noviembre al 31 de diciembre, los siguientes:

Gobernador Constitucional del Estado

Jaime Bonilla Váidez

GOBIERNO DEL ESTADO DE BAJA CALIFORNIA
NOTAS A LOS ESTADOS FINANCIEROS
AL 31 DE DICIEMBRE DE 2019

Secretario General de Gobierno

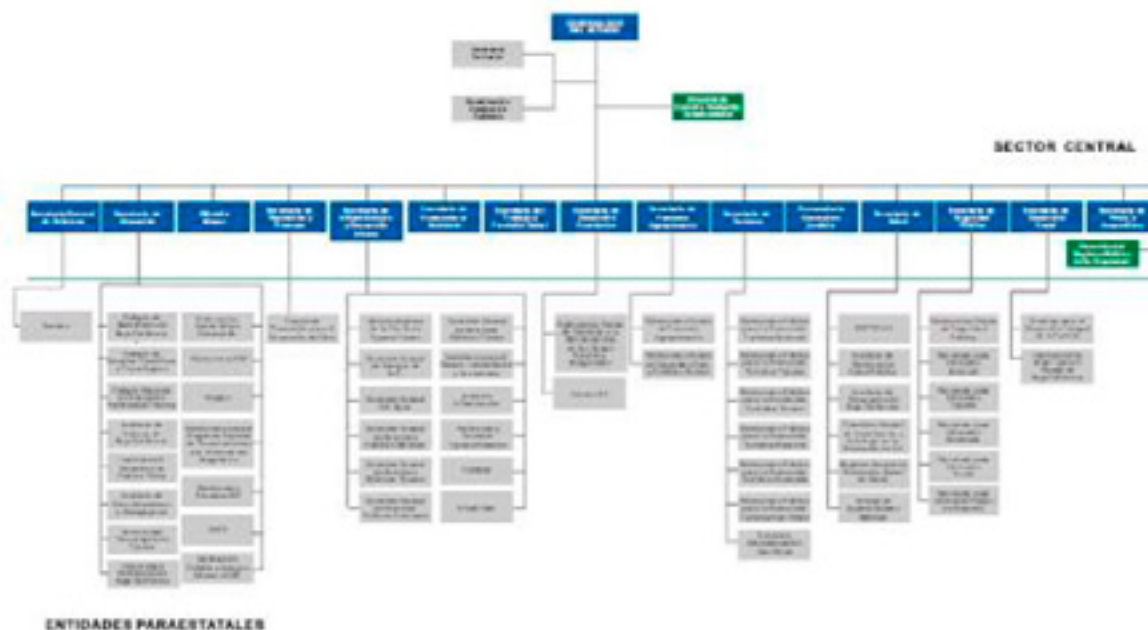
Amador Rodríguez Lozano

Secretario de Hacienda del Estado

Adalberto González Higuera

4.-ORGANIZACIÓN Y OBJETO SOCIAL

- Ejercicio fiscal: 2019
- En cuanto a las contribuciones que como Gobierno del Estado está obligado a retener: Se está obligado a retener el Impuesto sobre la Renta, e Impuesto sobre producto al trabajo.
- Estructura organizacional básica (Organigrama General del Poder Ejecutivo):



5.-BASES DE PREPARACION DE LOS ESTADOS FINANCIEROS

La información financiera de Gobierno del Estado se elaboró apegándose a la Ley General de Contabilidad Gubernamental (LGCC), así como a lo establecido en las Normas Contables y lineamientos emitidos por el órgano de coordinación para la Armonización de la Contabilidad Gubernamental en este caso el Consejo Nacional de Armonización Contable (CONAC). Así como utilizando las demás disposiciones legales aplicables.

GOBIERNO DEL ESTADO DE BAJA CALIFORNIA
NOTAS A LOS ESTADOS FINANCIEROS
AL 31 DE DICIEMBRE DE 2019

La normatividad aplicada para el reconocimiento, valuación y revelación para el registro de los bienes muebles e inmuebles son a costo de adquisición, los bienes inmuebles se actualizan a valor catastral, y las donaciones de bienes se registran a valor de histórico o de avalúo.

Así mismo en la preparación de la información financiera se observó la aplicación de los Postulados Básicos de Contabilidad Gubernamental.

6.-POLITICAS DE CONTABILIDAD SIGNIFICATIVAS

- Respecto al método utilizado para la actualización del valor de los bienes inmuebles, se realiza sobre la base de valores catastrales.
- En tratándose del tema de depreciaciones, amortización y estimaciones de cuentas incobrables, habremos de informar que los efectos contables registrados fueron realizados tomando en consideración las principales reglas de registro y valoración del patrimonio emitidos por el CONAC.

Cabe hacer mención que se realizan las revisiones de las distintas cuentas de la contabilidad para en dado caso proceder a efectuar las reclasificaciones, depuraciones y cancelaciones de saldos correspondientes las cuales se revelan en la contabilidad.

7.-POSICION EN MONEDA EXTRANJERA Y PROTECCION POR RIESGO CAMBIARIO

- Respecto a los Activos en moneda extranjera se enlistan a continuación los saldos contables de disponibilidades bancarias al 31/12/2019.

Santander-Serfin. Moneda Extranjera. Cuenta Recaudadora			
11122	1	82500149733 RECAUDADORA MEXICALI	758,822.78
11122	2	COMPLEMENTARIA 82500149733 RECAUDADORA MEXICALI	14,064,931.99
BBVA-BANCOMER. Moneda Extranjera. Cuenta de Gasto			
11124	1	0140972924 PRODUCTIVA DLLS. CREDITO JAPONES	2,237.00
11124	2	COMPLEMENTARIA 0140972924 PRODUCTIVA DLLS.	41,465.83
11124	3	0109800263 RECAUDADORA MEXICALI	21,222.40
11124	4	COMPLEMENTARIA 0109800263 RECAUD. MEXICALI	393,366.58
BANAMEX. Moneda extranjera.			
11126	3	9018246 PRODUCTIVA MEXICALI	10,686.65
11126	4	COMPLEMENTARIA 9028246 PRODUCTIVA MXL	198,050.55
HSBC. Moneda extranjera.			
11128	1	7001721968 RECAUDADORA MEXICALI	19,153.34
11128	2	COMPLEMENTARIA 7001721968 RECAUD. MXL.	355,010.99
SCOTIABANK. Moneda extranjera.			
111210	1	2540851 INV. ESCEDENTES TESORERIA DLS.	(20,570.84)
111210	2	COMPLEMENTARIA 2540851 INV. TESORERIA DLS.	(381,283.53)

GOBIERNO DEL ESTADO DE BAJA CALIFORNIA
NOTAS A LOS ESTADOS FINANCIEROS
AL 31 DE DICIEMBRE DE 2019

		Banca AFIRME. Moneda Extranjera. Cuenta Recaudadora	
111212	1	166114233 RECEPCION CHEQUES Y EFECTIVO	3,977.57
111212	2	COMPLEMENTARIA166114233 RECEPCION CHEQUES Y EFECTIVO	73,725.06
		BANORTE. Moneda Extranjera. Recaudadora Mexicali	
111214	1	0146825598 RECAUDADORA MEXICALI .	10,199.04
111214	2	COMPLEMENTARIA 0146825598 RECAUDADORA MEXICALI .	189,041.06
		BANREGIO. Moneda Extranjera.	
111216	1	95010480010 RECAUDADORA	(2,318.99)
111216	2	COMPLEMENTARIA 95010480010 RECAUDADORA	(42,968.45)

8.-REPORTE ANALITICO DEL ACTIVO

En lo que respecta a Lineamientos de Depreciación, se observo para su aplicación contable las disposiciones contenidas en los acuerdos emitidos por el CONAC, de principales reglas de registro y valoración del patrimonio, en las cuales se contiene este tema. Diario Oficial de la Federación 15 de Agosto de 2012.

"Guía de Vida Útil Estimada y Porcentajes de Depreciación"

Cuenta	Concepto	Años de vida útil	% de depreciación anual
1.2.3	BIENES INMUEBLES, INFRAESTRUCTURA Y CONSTRUCCIONES EN PROCESO		
1.2.3.2	Viviendas	50	2
1.2.3.3	Edificios No Habitacionales	30	3.3
1.2.3.4	Infraestructura	25	4
1.2.3.9	Otros Bienes Inmuebles	20	5
1.2.4	BIENES MUEBLES		
1.2.4.1	Mobiliario y Equipo de Administración		
1.2.4.1.1	Muebles de oficina y Estantería	10	10
1.2.4.1.2	Muebles, Excepto de Oficina y Estantería	10	10
1.2.4.1.3	Equipo de Cómputo y de Tecnologías de la Información	3	33.3
1.2.4.1.9	Otros Mobiliarios y Equipos de Administración	10	10
1.2.4.2	Mobiliario y Equipo Educativo y Recreativo		
1.2.4.2.1	Equipos y Aparatos Audiovisuales	3	33.3
1.2.4.2.2	Aparatos Deportivos	5	20
1.2.4.2.3	Cámaras Fotográficas y de Video	3	33.3
1.2.4.2.9	Otro Mobiliario y Equipo Educativo y Recreativo	5	20

GOBIERNO DEL ESTADO DE BAJA CALIFORNIA
NOTAS A LOS ESTADOS FINANCIEROS
AL 31 DE DICIEMBRE DE 2019

1.2.4.3	Equipo e Instrumental Médico y de Laboratorio		
1.2.4.3.1	Equipo Médico y de Laboratorio	5	20
1.2.4.3.2	Instrumental Médico y de Laboratorio	5	20
1.2.4.4	Equipo de Transporte		
1.2.4.4.1	Automóviles y Equipo Terrestre	5	20
1.2.4.4.2	Carrocerías y Remolques	5	20
1.2.4.4.3	Equipo Aeroespacial	5	20
1.2.4.4.4	Equipo Ferroviario	5	20
1.2.4.4.5	Embarcaciones	5	20
1.2.4.4.9	Otros Equipos Terrestres	5	20
1.2.4.5	Equipo de Defensa y Seguridad	-	-
1.2.4.6	Maquinaria, Otros Equipos y Herramientas		
1.2.4.6.1	Maquinaria y Equipo Agropecuario	10	10
1.2.4.6.2	Maquinaria y Equipo Industrial	10	10
1.2.4.6.3	Maquinaria y Equipo de Construcción	10	10
1.2.4.6.4	Sistemas de Aire Acondicionado, Calefacción y Refrigeración Industrial y Comercial	10	10
1.2.4.6.5	Equipo de Comunicación y Telecomunicación	10	10
1.2.4.6.6	Equipos de Generación Eléctrica, Aparatos y Accesorios Eléctricos	10	10
1.2.4.6.7	Herramientas y Máquinas-Herramienta	10	10
1.2.4.6.9	Otros Equipos	10	10
1.2.4.8	Activos Biológicos		
1.2.4.8.1	Bovinos	5	20
1.2.4.8.2	Porcinos	5	20
1.2.4.8.3	Aves	5	20
1.2.4.8.4	Ovinos y Caprinos	5	20
1.2.4.8.5	Peces Acuicultura	5	20
1.2.4.8.6	Equinos	5	20
1.2.4.8.7	Especies Menores y de Zoológico	5	20
1.2.4.8.8	Árboles y Plantas	5	20
1.2.4.8.9	Otros Activos Biológicos	5	20

9.-FIDEICOMISOS, MANDATOS Y ANALOGOS

FIDEICOMISOS PUBLICOS:

- Respecto a los Fideicomisos públicos sin estructura orgánica que son aportados de recursos por el Poder Ejecutivo del Estado, y en cumplimiento a las disposiciones contenidas en la Ley

GOBIERNO DEL ESTADO DE BAJA CALIFORNIA
NOTAS A LOS ESTADOS FINANCIEROS
AL 31 DE DICIEMBRE DE 2019

General de Contabilidad Gubernamental, es que a partir del ejercicio 2015 se incorporaron en los registros de Gobierno los saldos contables iniciales y a partir de 2016, los registros correspondientes a los ingresos y gastos de los recursos aportados.

Fideicomisos:

- Fideicomiso para la operación del programa denominado "Escuelas de Calidad" (PEC).
- Fideicomiso de inversión y administración para el programa especial de financiamiento a la vivienda para el magisterio del estado de Baja California (FOVIMBC).
- Fideicomiso público de administración e inversión denominado para el programa nacional de becas y financiamiento para estudios de tipo superior en el estado de Baja California (PRONABES-BC).
- Fideicomiso para el establecimiento del fondo de apoyo al programa tecnologías educativas y de la información para el magisterio de educación básica (FOAPES).
- Fideicomiso Empresarial de Baja Cfa. (FIDEM).
- Fideicomiso Fondos BC.
- Fideicomiso 3070 Bco. INTERCAM.
- Fideicomiso 3199 Bco. INTERCAM.
- Fideicomiso del Plan Múltiple de Beneficios de los Trabajadores del Estado.

Relativo a los Fideicomisos de Fondos Metropolitanos, informarles que los registros contables que se realizan a la fecha, se encuentran implícitos en la contabilidad de este Poder Ejecutivo, toda vez que operan actualmente sólo con recursos de fuentes federales, los cuales son recepcionados y entregados mediante la afectación de cuenta contable de naturaleza acreedora. Se adjunta la información proporcionada por la institución Fiduciaria, correspondiente al período que se informa.

CONTRATOS ANALOGOS:

1. Fideicomiso Irrevocable de Administración y Pago de Gobierno del Estado (NAFIN)
2. Fideicomiso Irrevocable de Administración y Pago de Gobierno del Estado (BANORTE)
3. Fideicomiso Irrevocable de Administración y Pago de Gobierno del Estado (SANTANDER)
4. Fideicomiso Irrevocable de Administración y Pago de Gobierno del Estado (SCOTIABANK)

10.- REPORTE DE LA RECAUDACION

Se muestra el estado analítico de los ingresos, de forma separada de los ingresos locales de los federales

FUENTES DEL INGRESO	RECAUDADO:
Ingresos Derivados de Financiamiento	\$ 0.
Impuestos	4,341,150,299.
Contribuciones de Mejoras	22,216,445.
Derechos	1,265,359,435.
Productos	146,619,114.
Aprovechamientos	229,039,110.
FUENTES ESTATALES	\$6,004,384,404.
Participaciones y Aportaciones	48,295,978,593.
Transferencias, Asignaciones, Subsidios y Otras Ayudas	3,221,508,307.
FUENTES FEDERALES	\$51,517,486,899.
TOTAL AL 31/12/2019	\$57,521,871,304.

GOBIERNO DEL ESTADO DE BAJA CALIFORNIA
NOTAS A LOS ESTADOS FINANCIEROS
AL 31 DE DICIEMBRE DE 2019

11.-INFORMACIÓN SOBRE LA DEUDA Y EL REPORTE ANALÍTICO DE LA DEUDA

ACREEDOR	IMPORTE ORIGINAL EN PESOS	SALDO POR PAGAR	OBJETO O DESTINO	Nº DE INSCRIPCIÓN S.A.C.F.	FECHA DE VENCIMIENTO	PORCT DE PART.	FIDEICOMISO	INSTITUCIÓN FIDUCIARIA
BANOFIAS	\$931,875,419.79	\$498,905,559.97	REESTRUCTURA	3592007	08/02/2028	4.9%	80356-5	NACIONAL FIN.
BANOFIAS (FONREC)	\$415,778,159.42	\$415,778,159.42	C. CERO 2186	P02-0712092	31/10/2032	0.80%	80356	NACIONAL FIN.
BANOFIAS (FONREC)	\$237,191,035.00	\$237,191,035.00	C. CERO 2186	P02-0712091	31/10/2032	0.60%	80356	NACIONAL FIN.
BANOFIAS (PROFISE)	\$507,779,893.00	\$507,779,893.00	C. CERO 2198	P02-0113005	31/10/2032	1.4%	80356-11	NACIONAL FIN.
BANOFIAS (PROFISE)	\$82,956,688.00	\$82,956,688.00	C. CERO 2198	P02-02113005	31/10/2032	0.00%	80356-11	NACIONAL FIN.
BANORTE EL HONDO	\$350,000,000.00	\$1,607,960.57	PENAL EL HONDO	3592006	21/12/2021	1.50%	060019-4	BANORTE
BANORTE P.J.	\$200,000,000.00	\$100,980,386.79	PODER JUDICIAL	6442008	25/05/2028	1.25%	060019-4	BANORTE
BANORTE PROS.	\$1,224,000,000.00	\$633,905,721.37	PROSPERA	4892010	31/10/2030	4.5%	060019-4	BANORTE
BANORTE	\$2,100,000,000.00	\$2,029,928,163.03	BAN. FINANC.	P02-0614080	27/05/2034	12.50%	1300338786	SCOTIABANK
BANCOMER PROS.	\$1,223,958,829.00	\$1,002,546,237.79	PROSPERA	5002010	31/01/2031	3.125%	80356-4	NACIONAL FIN.
BANCOMER CONS.	\$1,156,866,731.00	\$987,331,705.66	CONSEJO SA	P02-0412044	30/04/2030	3.00%	80356-7	NACIONAL FIN.
BANCOMER PROS. S	\$421,958,829.00	\$245,826,986.73	CLAMP. PROSP.	P02-0912150	31/01/2031	0.99%	80356	NACIONAL FIN.
BANAMEX	\$500,000,000.00	\$508,246,654.00	BAN. FINANC.	P02-0513057	28/04/2033	2.88%	F2052326	SANTANDER
BANAMEX	\$785,000,000.00	\$743,785,684.49	BAN. FINANC.	P02-1114199	25/11/2034	3.62%	F2052326	SANTANDER
COFIDAN	\$0.00	\$0.00	PAV. DE CALLES	1670003	30/09/2015	1% \$ 87000,000	80356-1	NACIONAL FIN.
SCOTIABANK INVERLAT	200,000,000.00	156,526,784.31	REFINANCIAM	P02-0715085	25/05/2025	0.80%	F2052326	SANTANDER
BANCO SANTANDER	1,300,000,000.00	1,233,965,183.00	INV. PUBL. PROD.	P02-0915118	30 AÑOS	3.90%	1300338786	SCOTIABANK
BANOFIAS (JUICIOS H.)	387,764,519.00	396,769,448.00	C. CERO 2011	PC2-0815113	31/10/2030	0.80%	80356	NACIONAL FIN.
BANOFIAS (JUICIOS H.)	291,004,096.00	253,984,610.00	C. CERO 2011	PC2-0116003	29/04/2036	0.60%	80356	NACIONAL FIN.
BIVA BANC.	400,000,000.00	391,308,110.83	INV. PUBL. PROD.	P02-1216073	15/12/2036	1.5%	1300338786	SCOTIABANK
BANOFIAS (JUICIOS H.)	113,682,403.00	\$4,816,665.00	C. CERO 2211	P02-1216079	27/04/2037	0.3%	80356	NACIONAL FIN.
BANOFIAS (JUICIOS H.)	143,134,567.00	102,965,136.00	C. CERO 2211	P02-0217005	09/06/2037	0.3%	80356	NACIONAL FIN.
BANAMEX	350,000,000.00	345,729,509.12	INV. PUBL. PROD.	P02-1017066	24/08/2037	1.5%	F2052326	SANTANDER
INTERACCIONES	430,000,000.00	426,875,692.00	INV. PUBL. PROD.	P02-0218008	13/12/2037	0.81%	1300338786	SCOTIABANK
BIVA-BANCOMER	370,000,000.00	368,060,849.43	INV. PUBL. PROD.	P02-0218007	18/12/2037	0.69%	1300338786	SCOTIABANK
TOTAL:	\$14,482,081,180.15	\$12,238,482,885.05 *						

*Fuente de la información: Estados de cuentas bancarias.

El importe (capital) de la deuda pública pagado durante este periodo que se informa fue de \$314'802,518.33 Contando para ello afectación en garantía de las participaciones federales.

GOBIERNO DEL ESTADO DE BAJA CALIFORNIA
NOTAS A LOS ESTADOS FINANCIEROS
AL 31 DE DICIEMBRE DE 2019

Los créditos denominados "Cupón Cero", son con cargo a la Federación.

12.-CALIFICACIONES OTORGADAS

Respecto a las calificaciones que ha sido objeto el Gobierno del Estado de Baja California se mencionan a continuación:

- La Opinión Crediticia otorgada por Fitch Ratings: **BBB+(max)**
- La Opinión Crediticia otorgada por HR Ratings: **HR BBB+**
- La Opinión Crediticia otorgada por Moody's: **B2/Ba1.mx**

13.-CONTINGENCIAS Y COMPROMISOS

Al periodo que se informa existe el reconocimiento de un saldo por pagar a ISSSTECALI de \$60,501,919.91, correspondiente a adeudos por juicios laborales.

14.-PROCESO DE MEJORA

Como parte del proceso de instrumentación e implementación de las disposiciones contenidas en la Ley General de Contabilidad Gubernamental (LGCG), es que ya se cuenta con el manual de contabilidad gubernamental.

15.-EVENTOS POSTERIORES AL CIERRE

En coordinación con el Órgano Interno de Control de la S.P.F., se continúa con las labores permanentes de integración y depuración de los saldos contables en libros de Gobierno.

"La presente información corresponde a cifras preliminares, toda vez que el artículo 19 de la Ley de Fiscalización y Rendición de Cuentas del Estado de Baja California y sus Municipios establece como fecha para la presentación de cuenta pública el 30 de abril del año siguiente del ejercicio fiscal correspondiente".

13.- Preguntas

Preguntas

I. EGRESOS

1. Capítulo Servicios Personales: **Ver página 13**

a) En la partida de Remuneraciones al Personal permanente, en el año 2019 se incrementó en \$ **1,719.82** millones de pesos en relación con el gasto del ejercicio fiscal 2018.

Haciendo notar que los aumentos del 2014 al 2018 fueron de \$ 994.00 millones de pesos en esta partida.

Además la partida de Otras Prestaciones Sociales y Económicas presenta una disminución de \$ **1,737.30** millones de pesos

Preguntamos:

- a) ¿Qué origino estos aumentos y disminuciones?
- b) ¿Cómo se justificaron jurídica y contablemente?
- c) ¿Autorizo el Congreso del Estado estas Modificaciones o Aumentos?
- d) ¿En qué meses del ejercicio 2019 se dieron estos aumentos y disminuciones?

2. En el Capítulo de Servicios Generales: **Ver página 15**

a) La Partida de Servicios Profesionales, Científicos, Técnicos y Otros Servicios se ejerció un gasto en 2019 de \$376.22 millones de pesos.

Preguntamos:

- a) ¿Qué origino este aumento?

Solicitamos lo siguiente:

- a) Relación de los contratos que amparan el gasto de \$ 376.22 Ejercidos al 30 de diciembre del 2019, señalando lo siguiente:
 - 1. Nombre del contratado, Concepto de la prestación, Fecha Contratación, Fecha de la Licitación o adjudicación, Importe del contrato, Fecha de entrega del trabajo contratado y fechas de pago.
- c) Copia de las licitaciones o adjudicaciones directas que amparan estos gastos
- d) Copia de cada uno de los contratos de prestación de Servicios profesionales contratados en 2019
- e) Copia de las Justificación o Motivos por los que se efectuaron estas contrataciones como lo marca la ley correspondiente.
- f) Copia del informe final de cada uno de los contratos celebrados
- g) Copia de los pagos efectuados por estos conceptos durante el ejercicio fiscal 2019.

3. En el Capítulo de Deuda Pública se ejerció un concepto denominado “Gastos de la Deuda Pública” por \$ 13.54 millones de pesos. **Ver página 23**

Preguntamos:

- a) ¿Qué origen este gasto, a quien se le pago y cuál fue la justificación?
b) ¿En qué fecha se efectuó este gasto?

II. Notas a los Estados Financieros

4. Página 1 aparece una cantidad con Saldo Negativo en la cuenta de Otros Ingresos por Recuperar **(\$ 611,071,499.42)**. **Ver página 37**

Preguntamos:

- a) ¿Por qué tiene saldo en Rojo una cuenta de ingresos?
b) ¿Desde cuándo aparece esta cuenta con saldo en rojo?
c) ¿Por qué no se han efectuado las conciliaciones o ajustes contables necesarios para que el saldo de esta cuenta sea el correcto?

5. Página 4 Fondo de Bienes de Terceros en Garantía y/o Administración: **Ver página 40**

- a) Otras aportaciones para Obras \$ 63,464,642.27

Preguntamos:

- a) ¿Qué significa esta cuenta y como se compone el saldo de esta cuenta?

6. Página 4 En Otros Pasivos (Cuenta Contable 2.1.9) aparecen estos saldos: **Ver página 40**

Ingresos Recaudados por Clasificar	\$	14,818,451.11
Sobrantes en Declaración	\$	335,375.04
Depósitos Pendientes de Pago	\$	4,971,032.04
Sobrantes en corte de caja	\$	84,369.39
Diferencias en declaraciones	\$	955,635.18
Redondeos en pagos efectuados	\$	275,850.86
Impuestos cobrados por cuenta de la Federación	\$	1,439,926,808.72

Preguntamos:

- a) ¿Cómo se describen estas cuentas?
b) ¿Si son cuentas de ingresos por reclasificar aparecen con saldo negativo?
c) ¿Si son sobrantes porque se registraron en pasivos?

- d) ¿Desde cuándo aparecen estas cuentas con saldo en rojo?
- e) ¿Por qué no se han efectuado las conciliaciones o ajustes contables necesarios para que el saldo de estas cuentas sea el correcto?
- f) ¿Qué significa Depósitos pendientes de pago?
- g) ¿Los ingresos cobrados de la Federación son Exigibles Si o No?
- h) ¿desde cuándo existen estos saldos a favor de la Federación?

7. Página 6 Gastos y Otras Perdidas: **Ver página 42**

a) En “*Transferencias internas otorgadas a entidades Paraestatales No Empresariales y No Financieras*” por un importe de \$ 23,096,877,891.39 dice que representa el 40% del total de los gastos de este periodo que se informa, pero en el reporte de clasificación por Objeto en este capítulo tiene la cantidad de \$23,096,877,891.39 como ejercido al 31 de diciembre del 2019

Preguntamos:

- a) ¿Por qué no coinciden las cantidades?
- b) ¿Cuál es la explicación de estas diferencias?

8. Página 7 III. Notas a los Estados de Variación en la Hacienda Pública: **Ver página 43**

a) Afectaciones contables al auxiliar 3.2. “Hacienda Pública / Patrimonio Generado”, Existen cargos y abonos denominados Ajustes Contables *Diversos* por más de 187 mil millones de pesos

Preguntamos:

- a) ¿Qué originan estos ajustes?
- b) ¿Porque estas cantidades tan Grandes?
- c) ¿Desde Cuándo son estos ajustes?
- d) ¿Por qué los denominan Diversos en lugar de un nombre más adecuado?

9. Página 11 Cuentas por cobrar: **Ver página 47**

a) En Cuentas de Naturaleza Deudora y Acreedora dice FICOTIRO 2000 con saldo de \$ 1,877,671,099.00

Preguntamos:

- a) ¿A qué se debe esta cuenta y cuál es el motivo del saldo?
- b) ¿desde cuándo existe esta cuenta con este saldo?

REALIZADO POR:
C.P. VÍCTOR MANUEL AVALOS FIGUEROA
C.P. ARMANDO GÓMEZ LÓPEZ
MAYO 2020

ACTUALIZACIÓN

3 Análisis de los Estados Financieros del Gobierno de Baja California

2015 al 2019
Presupuesto al I Trimestre 2020
Con Respuestas

1.- ¿Sabías que?	2
2.- Introducción	4
3.- Histórico Analítica de Ingresos del 2015 al 2019 y presupuesto 2020.....	5
3.1.- Gráfico Histórico Analítica de Ingresos.....	6
4.- Histórico Analítica de Egresos por capítulo del 2015 al 2019 y presupuesto 2020	8
4.1.- Gráfico Histórico Analítica de Egresos	9
5.- Histórico Comparativo de Ingresos vs Egresos del 2015 al 2019 y presupuesto 2020.....	10
5.1. Ingresos por Recabar vs Presupuesto por Ejercer del II al IV Trimestre 2020.....	11
6.- Histórico Comportamiento del Presupuesto de Egresos del 2015 al 2019	12
7.- Análisis del Ejercicio del Presupuesto de Egresos por Capítulo al I Trimestre 2020	14
7.1.- Histórico de Servicios Personales del 2015 al 2019 y presupuesto 2020	14
7.2.- Histórico de Materiales y Suministros del 2015 al 2019 y presupuesto 2020.....	15
7.3.- Histórico de Servicios Generales del 2015 al 2019 y presupuesto al 2020	16
7.4.- Histórico de Transferencias, Asignaciones, Subsidios y Otros del 2015 al 2019 y presupuesto 2020	17
7.5.- Histórico de Bienes Muebles, Inmuebles e Intangibles del 2015 al 2019 y presupuesto 2020.....	18
7.6.- Histórico de Inversión Pública del 2015 al 2019 y presupuesto 2020	19
7.7.- Histórico de Participaciones y Aportaciones 2015 al 2019 y presupuesto 2020....	20
7.8.- Histórico de Deuda Pública del 2015 al 2019 y presupuesto 2020	21
8.- Histórico de Gasto por Ramo del 2015 al 2019 y presupuesto al I Trimestre 2020.....	22
9.- Histórico de Gasto por Clasificación Administrativa 2015 al 2019 y I Trimestre 2020....	24
10.- Histórico Comportamiento del Pasivo del 2015 al 2019 y I Trimestre 2020	25
10.1.- Analítica Cuentas por Pagar a Corto Plazo I Trimestre 2020 vs 2019.....	26
10.2.- Gráfico Histórico Comportamiento del Pasivo del 2015 al 2019	27
11.- Estado de Situación Financiera al 31 de marzo de 2020.....	28
11.1. Notas a los Estados Financieros al 31 de marzo de 2020.....	31
12.- Preguntas.....	75
a) Preguntas y Respuestas 2019.....	76
b) Preguntas al I Trimestre 2020.....	84

1.- ¿Sabías que?

Gobierno del Estado de Baja California durante el periodo del I Trimestre de 2020 obtuvo los siguientes resultados:

¿Sabías que?

El Gobierno del Estado de Baja California obtuvo ingresos en el primer trimestre 2020 por \$13,764 millones de Pesos.

¿Sabías que?

El Gobierno del Estado de Baja California modifico el presupuesto de egresos para el 2020 por \$1,531 millones de Pesos.

¿Sabías que?

El Gobierno del Estado de Baja California ejercio menos egresos que los ingresos en el I Trimestre por \$1,528 millones de Pesos.

¿Sabías que?

El Gobierno del Estado de Baja California incremento por \$1,080 el capítulo de Transferencias a Paraestatales

¿Sabías que?

El Gobierno del Estado de Baja California aumento la inversión pública \$276 millones de Pesos.

¿Sabías que?

El Gobierno del Estado de Baja California disminuyo la Deuda Total en el primer trimestre del 2020 por \$1,000 millones de Pesos.

2.- Introducción

Continuando con nuestra labor de informar a la ciudadanía respecto del destino de los recursos públicos, en el Observatorio Ciudadano de Baja California realizamos el Análisis de los Estados Financieros del Gobierno del Estado de Baja California de los años 2015 al 2019, presupuesto 2020 y I Trimestre 2020.

Nuestro propósito principal es continuar con el análisis de la información Financiera, Presupuestal y Contable del Gobierno del Estado de Baja California.

En el desarrollo de este análisis hemos buscado utilizar un lenguaje simple y técnico, utilizando la herramienta grafica como un elemento para la revisión de ingresos y la administración del gasto (mismos que año con año aumentan).

Por lo que podemos resumir en este análisis:

1. Debemos de poner una alerta para poder rectificar las decisiones erróneas o mal planeadas, de la pasada administración.
2. Buscar en corto y mediano plazo, que las políticas Gubernamentales de nuestro Estado sean aquellas que realmente permitan alcanzar un mejor nivel de vida para los Bajacalifornianos.

La información analizada fue obtenida del Portal de Transparencia y la Secretaría de Hacienda del Gobierno del Estado de Baja California con el objeto de no generar discrepancias en las fuentes de información disponibles.

Gobierno del Estado de Baja California

3.- Analítica de Ingresos del 2015 al 2019 y presupuesto 2020

Millones de pesos

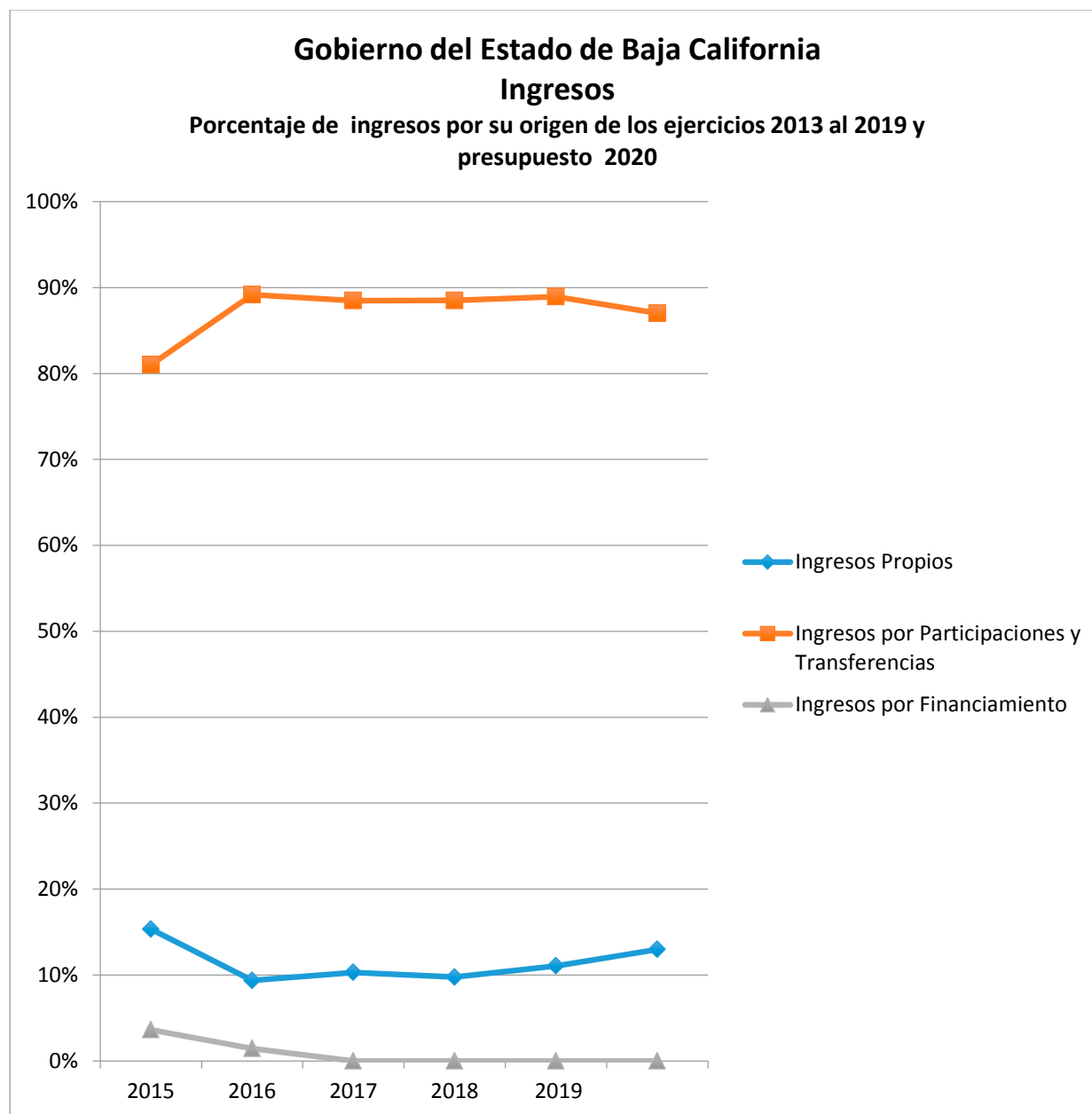
Conceptos	REAL					Presupuesto 2020	Ampliaciones y/o Reducciones	Presupuesto modificado 2020	I Trimestre Marzo 2020	Por Recaudar
	2015	2016	2017	2018	2019					
Impuestos	2,620.66	3,003.31	3,805.75	4,060.21	4,341.18	5,241.08	-	5,241.08	1,536.54	3,704.54
Cuotas y Aportaciones de Seguridad Social	-	-	-	-	412.69	-	-	-	-	-
Contribuciones de Mejoras por Obra Publica	18.15	16.87	21.59	18.67	22.22	19.83	-	19.83	3.91	15.92
Derechos	998.53	1,067.67	1,121.37	1,036.50	1,265.44	1,311.58	-	1,311.58	386.93	924.64
Productos	158.05	165.07	224.34	158.28	149.35	151.10	-	151.10	36.83	114.28
Aprovechamientos	2,538.42	242.14	245.00	229.51	235.96	278.70	-	278.70	37.46	241.24
Total Ingresos Propios	6,333.81	4,495.06	5,418.05	5,503.17	6,426.83	7,002.29	-	7,002.29	2,001.67	5,000.62
Participaciones y Aportaciones Federales	31,021.77	40,165.00	43,774.66	47,326.37	48,393.08	46,925.87	-	46,925.87	11,238.15	35,687.72
Transferencias, Asignaciones, Subsidios	2,430.99	2,660.97	2,752.95	2,599.69	3,303.74	-	-	-	525.00	-
Total Ingresos Federales	33,452.76	42,825.97	46,527.61	49,926.06	51,696.82	46,925.87	-	46,925.87	11,763.15	35,687.72
Financiamiento	1,500.00	701.24	633.91	980.01	-	-	-	-	-	-
Total Ingresos por Financiamiento	1,500.00	701.24	633.91	980.01	-	-	-	-	-	-
Total de Ingresos	41,286.57	48,022.27	52,579.57	56,409.23	58,123.65	53,928.15	-	53,928.15	13,764.82	40,688.33

% de Participación	REAL				
	2015	2016	2017	2018	2019
Ingresos Propios	15%	9%	10%	11%	13%
Ingresos por Participaciones y Transferencias	81%	90%	90%	89%	87%
Ingresos por Financiamiento	4%	1%	0%	0%	0%
Total de Ingresos	100%	100%	100%	100%	100%

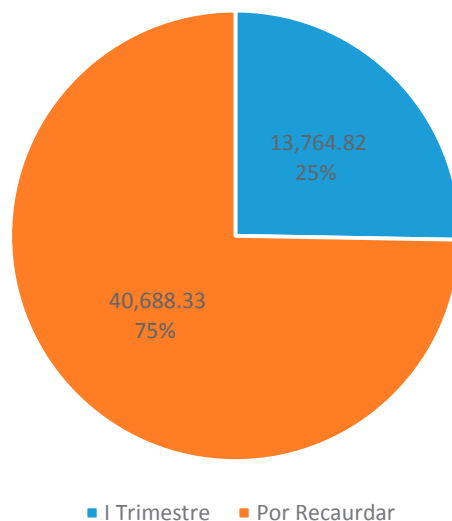
Fuente: [Página del Gobierno del Estado de Baja California.](#)

Gobierno del Estado de Baja California

3.1.- Gráfico Histórico Analítica de Ingresos



Gobierno del Estado de Baja California
Grafica del Presupuesto de Ingresos 2020
Recaudado al I Trimestre y por Recaudar en los Proximos Tres
Trimestres
(millones de Pesos)



Fuente: [Página del Gobierno del Estado de Baja California.](#)

Ingresos. El Gobierno del Estado de Baja California, tiene principalmente dos fuentes de ingresos, los ingresos propios o Locales y los ingresos Federales.

Los ingresos propios, son lo que el Estado obtiene por el cobro de los Impuestos, Derechos, Productos y Aprovechamientos. Entre los Impuestos Locales que cobra el Estado, son el Impuesto sobre nómina, el Impuesto sobre hospedaje y el Impuestos Estatal sobre tenencia.

- Los Derechos son por los cobros de los servicios que presta el Estado, como los servicios del Registro Público de la Propiedad.
- Productos son ingresos por permitir que un tercero explote un bien público.
- El ingreso por Aprovechamientos se obtiene por el cobro de recargos, intereses moratorios o multas.
- El Estado de Baja California obtiene más del 90% de sus ingresos a través de la Federación, por Participaciones y Aportaciones Federales.
- Las Participaciones son los recursos entregados por la Federación derivado de la aportación del Estado y Municipios en la economía del país, para su cálculo se toma en cuenta la participación en el PIB, los impuestos federales recaudados en la entidad y la población.
- Las Aportaciones Federales son recursos etiquetados para el fortalecimiento del Estado, a fin de atender los rubros de educación, salud, infraestructura, seguridad pública y asistencia social, entre otros.

Gobierno del Estado de Baja California

4.- Histórico Analítica de Egresos por Capitulo del 2015 al 2019 y Presupuesto al I Trimestre 2020

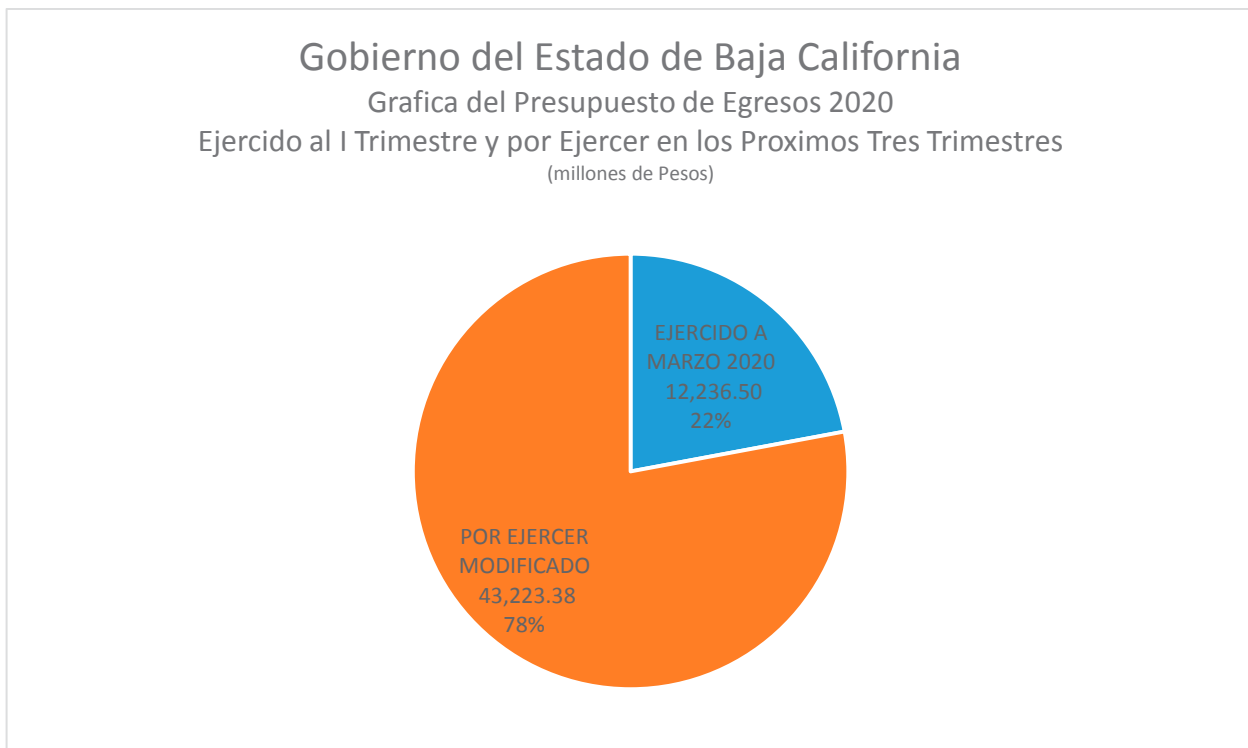
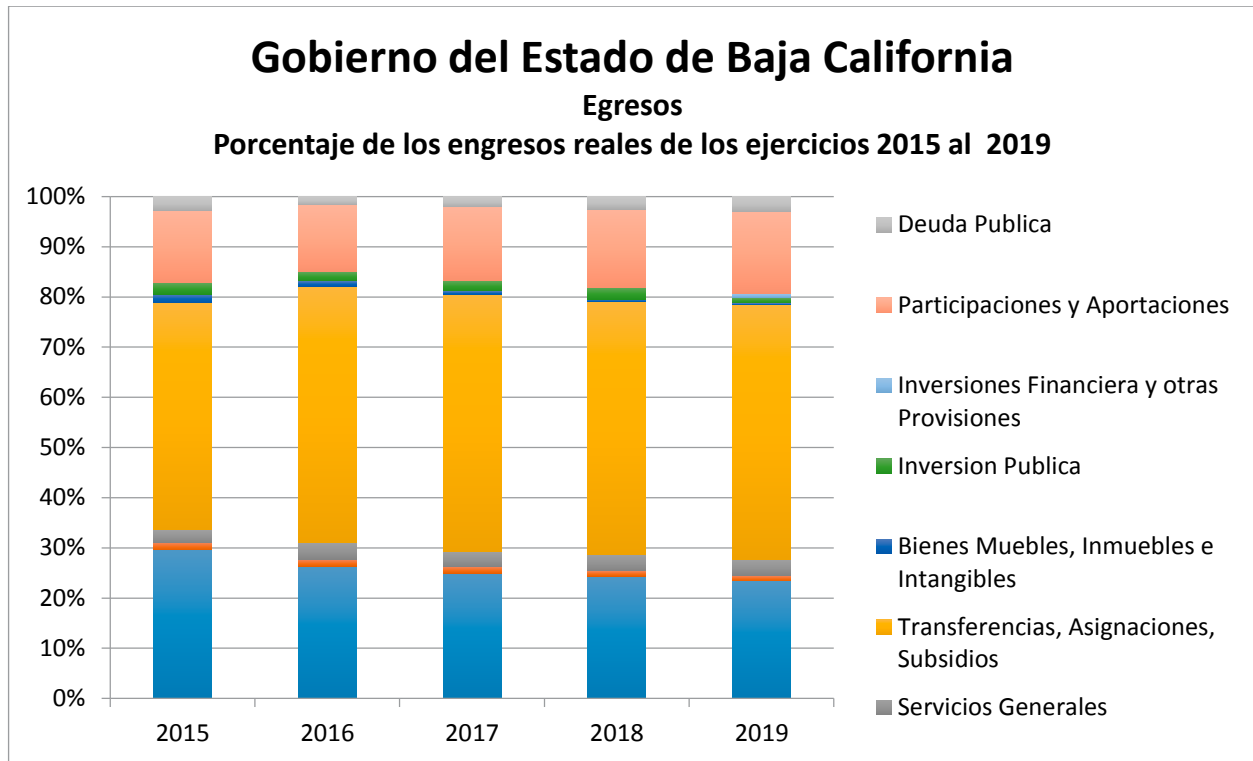
Millones de pesos

Capítulos	REAL					Presupuesto 2020	Ampliaciones y/o Reducciones	Presupuesto Modificado	Ejercido a Marzo 2020	Por Ejercer Modificado
	2015	2016	2017	2018	2019					
Servicios Personales	12,476.71	13,247.36	13,661.73	13,707.91	13,750.52	15,038.30	0.11	15,038.41	2,998.88	12,039.53
Materiales y Suministros	584.39	648.21	684.35	570.84	578.64	423.92	3.27	427.19	60.62	366.57
Servicios Generales	1,114.91	1,755.68	1,666.62	1,885.42	1,949.48	1,518.69	284.36	1,803.05	191.72	1,611.32
Transferencias, Asignaciones, Subsidios	19,027.59	25,634.88	28,005.32	28,261.77	29,712.11	24,275.32	1,080.75	25,356.07	6,236.72	19,119.38
Bienes Muebles, Inmuebles e Intangibles	738.35	563.10	410.85	302.12	217.94	63.06	80.23	143.30	47.54	95.75
Inversion Publica	956.25	919.19	1,106.63	1,303.45	626.24	839.22	276.72	1,115.94	115.17	1,000.78
Inversiones Financiera y otras Provisiones	-	30.45	37.91	4.39	502.08	1,122.05	-174.90	947.15	37.54	909.61
Participaciones y Aportaciones	6,105.81	6,699.97	8,037.68	8,764.47	9,580.98	9,646.30	-149.02	9,497.28	2,246.73	7,250.54
Deuda Publica	1,138.97	807.99	1,106.13	1,407.56	1,725.97	1,001.27	130.21	1,131.48	301.58	829.90
Total	42,142.98	50,306.83	54,717.22	56,207.93	58,643.95	53,928.15	1,531.73	55,459.88	12,236.50	43,223.38

Fuente: [Página del Gobierno del Estado de Baja California.](#)

Gobierno del Estado de Baja California

4.1.- Gráfico Histórico Analítica de Egresos



Fuente: [Página del Gobierno del Estado de Baja California.](#)

Gobierno del Estado de Baja California

5.- Histórico Comparativo de Ingresos vs Egresos del 2015 al 2019 y Presupuesto al I Trimestre 2020

Millones de pesos

INGRESOS	REAL					Acumulado al I Trimestre 2020
	2015	2016	2017	2018	2019	
Impuestos	2,620.66	3,003.31	3,805.75	4,060.21	4,341.18	1,536.54
Cuotas y Aportaciones de Seguridad Social	-	-	-	-	412.69	-
Contribuciones de Mejoras por Obra Publica	18.15	16.87	21.59	18.67	22.22	3.91
Derechos	998.53	1,067.67	1,121.37	1,036.50	1,265.44	386.93
Productos	158.05	165.07	224.34	158.28	149.35	36.83
Aprovechamientos	2,538.42	242.14	245.00	229.51	235.96	37.46
Total Ingresos Propios	6,333.81	4,495.06	5,418.05	5,503.17	6,426.83	2,001.67
Participaciones y Aportaciones Federales	31,021.77	40,165.00	43,774.66	47,326.37	48,393.08	11,238.15
Transferencias, Asignaciones, Subsidios	2,430.99	2,660.97	2,752.95	2,599.69	3,303.74	525.00
Ingresos Totales	39,786.57	47,321.03	51,945.66	55,429.22	58,123.65	13,764.82
Financiamiento	1,500.00	701.24	633.91	980.01	-	-
Total	41,286.57	48,022.27	52,579.57	56,409.23	58,123.65	13,764.82

EGRESOS	REAL					Acumulado al I Trimestre 2020
	2015	2016	2017	2018	2019	
Servicios Personales	12,476.71	13,247.36	13,661.73	13,707.91	13,750.52	2,998.88
Materiales y Suministros	584.39	648.21	684.35	570.84	578.64	60.62
Servicios Generales	1,114.91	1,755.68	1,666.62	1,885.42	1,949.48	191.72
Transferencias, Asignaciones, Subsidios	19,027.59	25,634.88	28,005.32	28,261.77	29,712.11	6,236.72
Bienes Muebles, Inmuebles e Intangibles	738.35	563.10	410.85	302.12	217.94	47.54
Inversion Publica	956.25	919.19	1,106.63	1,303.45	626.24	115.17
Inversiones Financiera y otras Provisiones	-	30.45	37.91	4.39	502.08	37.54
Participaciones y Aportaciones	6,105.81	6,699.97	8,037.68	8,764.47	9,580.98	2,246.73
Deuda Publica	1,138.97	807.99	1,106.13	1,407.56	1,725.97	301.58
Total	42,142.98	50,306.83	54,717.22	56,207.93	58,643.95	12,236.50

Diferencia de Ingresos VS Egresos	-856.41	-2,284.56	-2,137.65	201.29	-520.30	1,528.31
Déficit Acumulado	-1,411.92	-3,696.48	-5,834.13	-5,632.84	-6,153.13	-4,624.82

Diferencia de Ingresos VS Egresos Sin Financiamiento	-2,356.41	-2,985.80	-2,771.56	-778.71	-520.30	1,528.31
Déficit Acumulado	-7,237.66	-10,223.46	-12,995.02	-13,773.73	-14,294.03	-12,765.71

Gobierno del Estado de Baja California

5.1. Ingresos por Recabar vs Presupuesto por Ejercer del II al IV Trimestre 2020

Millones de pesos

INGRESOS	Por Recaudar 2020
Impuestos	3,704.54
Cuotas y Aportaciones de Seguridad Social	
Contribuciones de Mejoras por Obra Publica	15.92
Derechos	924.64
Productos	114.28
Aprovechamientos	241.24
Total Ingresos Propios	5,000.62
Participaciones y Aportaciones Federales	35,687.72
Transferencias, Asignaciones, Subsidios	-
Ingresos Totales	40,688.33
Financiamiento	
Total	40,688.33

EGRESOS	Por Ejercer 2020
Servicios Personales	12,039.53
Materiales y Suministros	366.57
Servicios Generales	1,611.32
Transferencias, Asignaciones, Subsidios	19,119.38
Bienes Muebles, Inmuebles e Intangibles	95.75
Inversion Publica	1,000.78
Inversiones Financiera y otras Provisiones	909.61
Participaciones y Aportaciones	7,250.54
Deuda Publica	829.90
Total	43,223.38

Diferencia de Ingresos VS Egresos	-2,535.05
--	------------------

Nota: Posible escenario en el supuesto de no incrementar ingresos 2020

Fuente: [Página del Gobierno del Estado de Baja California.](#)

Gobierno del Estado de Baja California

6.- Histórico Comportamiento del Presupuesto de Egresos 2015 al 2019

Millones de pesos

	2019		
	Presupuesto Egresos Original Aprobado	Presupuesto Egresos Modificado	Diferencia del presupuesto Original con Presupuesto Ejercido
Servicios Personales	14,881.54	13,715.67	-1,166
Materiales y Suministros	450.01	499.50	49
Servicios Generales	1,271.94	1,782.97	511
Transferencias, Asignaciones, Subsidios	25,095.55	29,675.06	4,580
Bienes Muebles, Inmuebles e Intangibles	82.87	217.94	135
Inversion Publica	1,047.70	626.24	-421
Inversiones Fin. y Otras Provisiones	1,384.31	502.08	-882
Participaciones y Aportaciones	9,319.72	9,568.78	249
Deuda Publica	1,400.34	1,725.12	325
Total	54,933.97	58,313.35	3,379.38
	2018		
	Presupuesto Egresos Original Aprobado	Presupuesto Egresos Ejercido	Diferencia del presupuesto Original con Presupuesto Ejercido
Servicios Personales	14,449.55	13,707.91	-742
Materiales y Suministros	543.60	570.84	27
Servicios Generales	1,548.70	1,885.42	337
Transferencias, Asignaciones, Subsidios	21,996.96	28,261.77	6,265
Bienes Muebles, Inmuebles e Intangibles	180.47	302.12	122
Inversion Publica	1,256.89	1,303.45	47
Inversiones Fin. y Otras Provisiones	877.22	4.39	-873
Participaciones y Aportaciones	8,252.87	8,764.47	512
Deuda Publica	1,523.23	1,407.56	-116
Total	50,629.48	56,207.93	5,578.46
	2017		
	Presupuesto Egresos Original Aprobado	Presupuesto Egresos Ejercido	Diferencia del presupuesto Original con Presupuesto Ejercido
Servicios Personales	14,096.69	13,661.73	-435
Materiales y Suministros	469.07	684.35	215
Servicios Generales	1,123.43	1,666.62	543
Transferencias, Asignaciones, Subsidios	20,078.74	28,005.32	7,927
Bienes Muebles, Inmuebles e Intangibles	88.68	410.85	322
Inversion Publica	1,223.79	1,106.63	-117
Inversiones Fin. y Otras Provisiones	516.95	37.91	-479
Participaciones y Aportaciones	6,476.49	8,037.68	1,561
Deuda Publica	873.13	1,106.13	233
Total	44,946.97	54,717.22	9,770.25

	2016		
	Presupuesto Egresos Original Aprobado	Presupuesto Egresos Ejercido	Diferencia del presupuesto Original con Presupuesto Ejercido
Servicios Personales	14,591.35	13,247.36	-1,344
Materiales y Suministros	521.42	648.21	127
Servicios Generales	1,177.99	1,755.68	578
Transferencias, Asignaciones, Subsidios	19,400.96	25,634.88	6,234
Bienes Muebles, Inmuebles e Intangibles	177.16	563.10	386
Inversion Publica	1,173.97	919.19	-255
Inversiones Fin. y Otras Provisiones	431.48	30.45	-401
Participaciones y Aportaciones	6,065.47	6,699.97	635
Deuda Publica	862.34	807.99	-54
Total	44,402.14	50,306.83	5,904.69
	2015		
	Presupuesto Egresos Original Aprobado	Presupuesto Egresos Ejercido	Diferencia del presupuesto Original Presupuesto Ejercido
Servicios Personales	13,274.60	12,476.71	-798
Materiales y Suministros	499.20	584.39	85
Servicios Generales	985.16	1,114.91	130
Transferencias, Asignaciones, Subsidios	8,263.52	19,027.59	10,764
Bienes Muebles, Inmuebles e Intangibles	171.80	738.35	567
Inversion Publica	989.57	956.25	-33
Inversiones Fin. y Otras Provisiones	63.63	0.00	-64
Participaciones y Aportaciones	5,921.58	6,105.81	-
Deuda Publica	1,032.74	1,138.97	106
Total	31,201.80	42,142.98	10,941.18

Fuente: [Página del Gobierno del Estado de Baja California.](#)

Gobierno del Estado de Baja California

7.- Análisis del Ejercicio del Presupuesto de Egresos por Capítulo

7.1.- Histórico de Servicios Personales del 2015 al 2019 y al I Trimestre 2020 y Presupuesto 2020

Millones de pesos

	REAL					Presupuesto 2020	Ampliaciones y/o Reducciones	Presupuesto Modificado 2020	Ejercido a marzo 2020	Por Ejercer Modificado
	2015	2016	2017	2018	2019					
Remuneraciones al Personal Permanente	2,729.36	2,705.36	2,780.60	2,834.28	4,554.87	4,614.39	0.01	4,614.40	1,140.48	3,473.92
Remuneraciones al Personal Transitorio	171.07	528.21	473.65	443.17	492.81	510.07	37.57	547.64	107.87	439.77
Remuneraciones Adicionales y Especiales	3,336.65	3,538.01	3,788.55	3,956.40	4,020.20	4,355.28	13.13	4,368.41	685.77	3,682.64
Seguridad Social	2,151.60	2,186.99	2,260.83	2,227.10	2,212.41	2,448.68	2.53	2,451.21	541.34	1,909.87
Otras Prestaciones Sociales y Económicas	3,335.95	3,553.02	3,643.51	3,581.86	1,857.41	2,004.47	3.28	2,007.75	396.19	1,611.55
Previsiones	-	-	-	--	-	423.45	-56.42	367.03	-	367.03
Pago de Estímulos a Servidores Públicos	752.07	735.76	714.59	665.10	612.82	681.97	-	681.97	127.23	554.74
Total	12,476.70	13,247.35	13,661.73	13,707.91	13,750.52	15,038.30	0.11	15,038.41	2,998.88	12,039.53

Fuente: [Página del Gobierno del Estado de Baja California.](#)

Servicios Personales. Capítulo por objeto del gasto que agrupa las remuneraciones del personal al servicio del Gobierno del Estado (Base, Confianza, Eventual y Seguridad), así como las cuotas y aportaciones a las instituciones de seguridad social, derivadas de los servicios que esas instituciones prestan al personal en los términos de las disposiciones legales en vigor.

Gobierno del Estado de Baja California

7.- Análisis del Ejercicio del Presupuesto de Egresos por Capítulo

7.2.- Histórico de Materiales y Suministros del 2015 al 2019 y al I Trimestre 2020 y Presupuesto 2020

Millones de pesos

	REAL					Presupuesto 2020	Ampliaciones y/o Reducciones	Presupuesto Modificado 2020	Ejercido a marzo 2020	Por Ejercer Modificado
	2015	2016	2017	2018	2019					
Mat. De Administracion, Emisión Doctos	133.43	121.80	214.22	206.56	141.34	115.09	0.14	115.23	6.98	108.25
Alimentos y Utensilios	140.83	175.78	90.46	10.61	76.76	7.30	-	7.30	0.92	6.38
Materias Primas y Mat. De Producción	117.02	119.11	126.82	118.84	128.96	109.20	-	109.20	22.39	86.81
Materiales y Artículos de Construcción	7.18	9.65	13.95	11.20	10.77	10.07	0.04	10.11	0.41	9.70
Productos Químicos	21.33	24.05	21.25	21.12	31.36	11.77	-	11.77	0.56	11.21
Combustibles, Lubricantes y Aditivos	127.17	138.33	152.64	169.08	147.07	156.16	0.08	156.24	26.07	130.17
Vestuario, Blancos, Prendas Protección	16.83	36.73	34.51	15.74	16.14	7.08	2.01	9.09	2.28	6.81
Materiales y Suministros de Seguridad	7.84	10.04	21.17	11.21	21.03	0.05	0.95	1.00	0.47	0.52
Herramientas, Refacciones y Accesorios	12.75	12.72	9.33	6.48	5.22	7.21	0.06	7.26	0.55	6.72
Total	584.38	648.21	684.35	570.84	578.64	423.92	3.28	427.20	60.62	366.57

Fuente: [Página del Gobierno del Estado de Baja California.](#)

Materiales y Suministros. Capítulo de gasto que agrupa las asignaciones destinadas a la adquisición de toda clase de **insumos** requeridos para el desempeño de las actividades administrativas. Incluye materiales y útiles de oficina, alimentación, materias primas y accesorias para procesamiento en equipos informáticos; productos químicos, farmacéuticos y de laboratorio; combustibles; y en general todo tipo de suministros para la realización de los programas institucionales.

Gobierno del Estado de Baja California

7.- Análisis del Ejercicio del Presupuesto de Egresos por Capítulo

7.3.- Histórico de Servicios Generales del 2015 al 2019 y al I Trimestre 2020 y Presupuesto 2020

Millones de pesos

	REAL					Presupuesto 2020	Ampliaciones y/o Reducciones	Presupuesto modificado 2020	Ejercido a marzo 2020	Por Ejercer Modificado
	2015	2016	2017	2018	2019					
Servicios Básicos	330.50	252.63	212.80	236.25	224.29	253.71	0.18	253.89	31.39	222.50
Servicios de Arrendamiento	63.56	68.65	58.97	60.29	51.57	46.82	23.60	70.41	5.12	65.30
Servicios Profesionales, Científicos, Técnicos	315.20	544.44	315.32	318.63	385.30	126.76	27.15	153.91	44.22	109.69
Servicios Financieros, Bancarios y Comerciales	26.20	342.70	358.75	402.91	243.35	264.24	0.06	264.29	56.85	207.44
Servicios de Instalación, Reparación y Mtto	187.72	334.93	337.82	369.78	421.33	220.18	171.60	391.78	38.35	353.43
Servicios de Comunicación Social	97.77	94.39	105.15	92.41	79.07	56.23	-	56.23	0.69	55.54
Servicios de Traslado y Viáticos	67.98	70.59	72.81	66.40	55.71	64.83	56.69	121.52	7.75	113.77
Servicios Oficiales	23.36	23.41	24.00	22.50	15.04	17.83	0.14	17.97	2.23	15.74
Otros Servicios Generales	2.62	23.94	181.00	316.25	473.82	468.10	4.94	473.04	5.13	467.91
Total	1,114.91	1,755.68	1,666.62	1,885.42	1,949.48	1,518.69	284.36	1,803.05	191.72	1,611.32

Fuente: [Página del Gobierno del Estado de Baja California.](#)

Servicios Generales. Capítulo por objeto del gasto que agrupa las asignaciones destinadas a cubrir el costo de todo tipo de servicios indispensables para el funcionamiento del Gobierno del Estado y que se contraten con particulares o instituciones del Sector Público. Incluye servicios tales como: postal, telégrafo, telefónico, energía eléctrica, agua y conducción de señales; arrendamiento, asesorías, capacitación, estudios e investigaciones; comercial y bancario; mantenimiento, conservación e instalaciones, difusión e información; así como otros servicios para el desempeño de actividades vinculadas con las funciones públicas.

Gobierno del Estado de Baja California

7.- Análisis del Ejercicio del Presupuesto de Egresos por Capítulo

7.4.- Histórico de Transferencias, Asignaciones, Subsidios y Otros del 2015 al 2019 y al I Trimestre 2020 y Presupuesto 2020

Millones de pesos

	Gasto Ejercido					Presupuesto 2020	Ampliaciones y/o Reducciones	Presupuesto Modificado 2020	Ejercido a marzo 2020	Por Ejercer Modificado
	2015	2016	2017	2018	2019					
Transferencias Internas y Asignaciones	18,256.89	24,739.02	27,262.36	27,462.28	28,762.30	23,641.95	1,109.57	24,751.52	6,199.44	18,552.08
Subsidios y Subvenciones	52.96	67.06	86.49	62.92	497.75	47.90	13.17	61.07	-	61.07
Ayudas Sociales	699.90	817.20	646.15	728.10	444.04	576.27	-41.96	534.31	33.80	500.51
Pensiones y Jubilaciones	11.96	11.56	10.26	8.42	8.02	9.21	-	9.21	3.49	5.72
Transferencias a Fideicomisos, Mandatos	5.80	-	-	-	-	-	-	-	-	-
Donativos	-	-	-	-	-	-	-	-	-	-
Transferencias al Exterior	0.06	0.04	0.06	0.06	-	-	-	-	-	-
Total	19,027.57	25,634.88	28,005.32	28,261.77	29,712.11	24,275.32	1,080.78	25,356.11	6,236.72	19,119.38

Fuente: [Página del Gobierno del Estado de Baja California.](#)

Transferencias, Asignaciones y Subsidios. Son las asignaciones destinadas al resto de la economía, sin recibir por ello contraprestación directa alguna, pero condicionando su asignación a la consecución y cumplimiento de objetivos específicos en materia política, económica y social.

Gobierno del Estado de Baja California

7.- Análisis del Ejercicio del Presupuesto de Egresos por Capítulo

7.5.- Histórico de Bienes Muebles, Inmuebles e Intangibles del 2015 al 2019 y al I Trimestre 2020 y Presupuesto 2020

Millones de pesos

	Gasto Ejercido					Presupuesto 2020	Ampliaciones y/o Reducciones	Presupuesto Medicado 2020	Ejercido a marzo 2020	Por Ejercer Modificado
	2015	2016	2017	2018	2019					
Mobiliario y Equipo de Administracion	70.18	142.39	129.32	77.82	57.36	42.14	22.58	64.72	6.193	58.522
Mobiliario y Equipo Educativo y Recreativo	2.64	19.94	6.54	4.49	11.79	2.18	3.23	5.41	1.578	3.832
Equipo de Instrumental Médico y de Laboratorio	13.83	17.44	5.18	1.16	19.22	2.50	1.07	3.57	0.149	3.422
Vehículos y Equipo de Transporte	96.32	71.57	74.47	90.88	24.06	0.50	2.72	3.22	2.716	0.5
Equipo de Defensa y Seguridad	3.06	5.53	5.96	24.18	13.25	-	-	-	-	-
Maquinaria, Otros Equipos y Herramientas	131.69	144.04	93.06	50.89	56.58	14.39	42.59	56.98	32.106	24.872
Activos Biológicos	0.06	-	-	-	-	-	-	-	-	-
Bienes Inmuebles	374.98	132.04	65.00	21.78	15.77	-	3.88	3.88	-	3.877
Activos Intangibles	45.59	30.14	31.32	30.93	19.91	1.35	4.19	5.53	4.801	0.729
Total	738.35	563.09	410.85	302.12	217.94	63.06	80.24	143.30	47.54	95.75

Fuente: [Página del Gobierno del Estado de Baja California.](#)

Bienes Muebles, Inmuebles e Intangibles. Capítulo por objeto de gasto presupuestario que agrupa las asignaciones destinadas a la adquisición de toda clase de bienes muebles e inmuebles, requeridos en el desempeño de las actividades propias del Gobierno del Estado.

Gobierno del Estado de Baja California

7.- Análisis del Ejercicio del Presupuesto de Egresos por Capítulo

7.6.- Histórico de Inversión Pública del 2015 al 2019 y al I Trimestre 2020 y Presupuesto 2020

Millones de pesos

	REAL					Presupuesto 2020	Ampliaciones y/o Reducciones	Presupuesto Modificado 2020	Ejercido a marzo 2020	Por Ejercer Modificado 2020
	2015	2016	2017	2018	2019					
Obra Pública en bienes de dominio público	476.4	247.54	440.53	748.546	295.85	355.59	138.11	493.69	38.49	455.20
Obra Pública en bienes propios	479.85	671.66	666.1	554.914	330.39	483.63	138.62	622.25	76.67	545.58
Total	956.25	919.20	1,106.63	1,303.46	626.24	839.22	276.72	1,115.94	115.17	1,000.78

Fuente: [Página del Gobierno del Estado de Baja California.](#)

Inversión Pública. Asignaciones destinadas a obra pública, desde su proyecto y planeación hasta la ejecución de la obra.

Gobierno del Estado de Baja California
7.- Análisis del Ejercicio del Presupuesto de Egresos por Capítulo

**7.7.- Histórico de Participaciones y Aportaciones del 2015 al 2019 y al
I Trimestre 2020 y Presupuesto 2020**

Millones de pesos

	REAL					Presupuesto 2020	Ejercido a marzo 2020	Por ejercer modificado	Ejercido a marzo 2020	Por Ejercer Modificado 2020
	2015	2016	2017	2018	2019					
Participación	3,922.27	4,338.62	5,355.17	5,881.41	6,425.50	6,519.49	-	6,519.49	1,480.90	5,038.59
Aportaciones	2,183.55	2,351.71	2,535.35	2,810.54	3,151.00	3,117.75	- 149.02	2,968.73	765.36	2,203.36
Convenios	-	9.64	147.16	72.52	4.48	9.06	-	9.06	0.47	8.59
Total	6,105.82	6,699.97	8,037.68	8,764.47	9,580.98	9,646.30	-149.02	9,497.28	2,246.73	7,250.54

Fuente: Página del Gobierno del Estado de Baja California.

Participaciones y Aportaciones. Asignaciones destinadas a cubrir las participaciones y aportaciones para las entidades federativas y los municipios.

Gobierno del Estado de Baja California

7.- Análisis del Ejercicio del Presupuesto de Egresos por Capítulo

7.8.- Histórico de Deuda Pública del 2015 al 2019 y al I Trimestre 2020 y Presupuesto 2020

Millones de pesos

	REAL					Presupuesto 2020	Ampliaciones y/o Reducciones	Presupuesto Modificado 2020	Ejercido a marzo 2020	Por Ejercer Modificado
	2015	2016	2017	2018	2019					
Amortización de la Deuda Pública	523.81	186.83	232.81	270.46	314.80	224.51	-	224.51	52.86	171.65
Intereses de la Deuda Pública	586.35	618.58	871.81	1,130.88	1,396.78	757.81	130.21	888.02	248.72	639.30
Comisiones de la Deuda Pública	23.98	-	-	-	-	-	-	-	-	-
Gastos de la Deuda Pública	-	2.58	1.51	6.22	14.39	18.95	-	18.95	-	18.95
ADEFAS	4.82	-	-	-	-	-	-	-	-	-
Total	1,138.96	807.99	1,106.13	1,407.56	1,725.97	1,001.27	130.21	1,131.48	301.58	829.90

Fuente: [Página del Gobierno del Estado de Baja California.](#)

Deuda Pública. Asignaciones destinadas a cubrir obligaciones por concepto de Deuda pública interna y externa derivada de la contratación de empréstitos; incluye la amortización, los intereses, gastos y comisiones de la deuda pública, así como las erogaciones relacionadas con la emisión y/o contratación de deuda. Asimismo, incluye los adeudos de ejercicios fiscales anteriores (ADEFAS).

Gastos de la Deuda Pública. Asignaciones destinados al pago de gastos de la deuda pública, como son: diversos gastos que se cubren a los bancos agentes conforme a los convenios y/o contratos de crédito suscritos, gastos asociados a la difusión de la deuda, gastos por inscripción de los valores en las instancias respectivas; así como cualquier otra erogación derivada de la contratación, manejo y servicio de la deuda pública interna que por su naturaleza no corresponda a amortizaciones, intereses, comisiones o coberturas.

Gobierno del Estado de Baja California

8.- Histórico Gasto por Ramo del 2015 al 2019 y presupuesto al I Trimestre 2020

¿CÓMO QUEDÓ ORGANIZADO EL NUEVO GOBIERNO?



Con base en la nueva Ley Orgánica de la Administración Pública del Estado, publicada el 31 de octubre del 2019, el nuevo gobierno quedó estructurado de la siguiente forma:

DEPENDENCIA 2019	DEPENDENCIA 2020	COMENTARIO
Oficina del Ejecutivo	Oficina de la Gobernatura	Cambio de nombre. Se enfocará a la transformación de las políticas públicas del Estado.
Secretaría General de Gobierno	Secretaría General de Gobierno	Queda con el mismo nombre. Se integran los Servicios del Registro Público de la Propiedad y de Comercio (SRPPC) y el Sistema Estatal Penitenciario.
Procuraduría General de Justicia del Estado	Fiscalía General del Estado de Baja California	Se crea como Organismo Autónomo no forma parte de la Estructura del Gobierno del Estado. Integra funciones de la Policía Estatal Inversiva.
Secretaría de Finanzas y Finanzas	Secretaría de Hacienda	Cambio de nombre que crea el SAT BC, para apoyar el cumplimiento de las obligaciones fiscales de los contribuyentes.
Secretaría de la Contraloría y Transparencia Gubernamental	Secretaría de la Moralidad y la Función Pública	Cambio de nombre y tiene un nuevo enfoque para hacer énfasis en la prevención y el combate frontal a la corrupción.
Secretaría de Infraestructura y Desarrollo Urbano del Estado	Secretaría de Infraestructura, Desarrollo Urbano y Reordenación Territorial	Cambio de nombre ahora se centra en la construcción de comunidades dignas e inclusivas que contribuyan al bienestar social de la población.
Secretaría de Desarrollo Económico	Secretaría de Economía Sustentable y Turismo	Cambio de nombre y se fusiona con Secretaría de Turismo, Secretaría de Protección al Ambiente y Secretaría de Pesca y Acuicultura.
Secretaría de Turismo del Estado		
Secretaría de Pesca y Acuicultura		
Secretaría de Protección al Ambiente		
Secretaría de Desarrollo Agropecuario	Secretaría del Campo y Seguridad Alimentaria	Cambio de nombre. La nueva visión se enfocará en la seguridad alimentaria.
Secretaría de Educación y Bienestar Social	Secretaría de Educación	Cambio de nombre. Se alinea a las nuevas directrices establecidas por la Secretaría de Educación Pública Federal en el modelo de la "Nueva Escuela Mexicana".
Secretaría de Desarrollo Social	Secretaría de Integración y Bienestar Social	Cambio de nombre. Contiene una nueva visión para lograr el bienestar social de las familias en el Estado.
Oficina Mayor	Oficina Mayor	Queda igual.
Secretaría del Trabajo y Previsión Social	Secretaría del Trabajo y Previsión Social	Queda igual.
Secretaría de Salud	Secretaría de Salud	Queda igual.
Dirección del Registro Público de la Propiedad y de Comercio		Se elimina como Dependencia. Los servicios que presta, forman parte de las funciones de la Secretaría General de Gobierno.
Secretaría de Seguridad Pública		Se elimina como Dependencia y las funciones se integran a la nueva Fiscalía del Estado y a la Secretaría General de Gobierno.
	Secretaría de Cultura	Se crea para el ejercicio 2020 con el fin de dar una mayor prioridad a este tema y reforzar la identidad cultural de los boricuenses.
	Secretaría de Inclusión Social e Igualdad de Género	Se crea para el ejercicio 2020. Secretaría que atenderá a grupos poblacionales en situación vulnerable, como personas vulneradas o discriminadas por su condición física y/o intelectual, preferencia sexual, identidad o expresión de género, origen étnico entre otros.

Fuente: Presupuesto Ciudadano 2020, Gobierno del Estado de Baja California.

Gobierno del Estado de Baja California

8.- Histórico Gasto por Ramo del 2015 al 2019 y presupuesto al I Trimestre 2020

Millones de pesos

	Gasto Ejercido					Presupuesto 2020	Ampliaciones y/o Reducciones	Presupuesto Modificado 2020	Ejercido a Marzo 2020	Por Ejercer Modificado
	2015	2016	2017	2018	2019					
Poder Legislativo	778.00	793.32	549.83	727.10	771.93	791.89	-	791.89	202.876	589.01
Poder Judicial	906.72	957.42	964.86	987.90	1,039.47	1,000.00	-	1,000.00	250.00	750.00
Oficina del Ejecutivo	144.77	140.31	133.95	127.17	108.87	114.99	1.48	116.47	21.31	95.16
Secretaría General de Gobierno	232.61	319.18	283.64	280.73	264.82	1,386.92	18.30	1,405.22	263.90	1,141.32
Oficialía Mayor de Gobierno	455.33	891.79	765.07	744.26	711.86	718.74	10.54	729.28	112.18	617.10
Procuraduría General de Justicia	1,371.72	1,431.36	1,518.71	1,588.20	1,528.20	2,538.78	145.97	2,684.76	466.77	2,217.99
Secretaría de Planeación y Finanzas	655.94	726.98	899.17	878.61	970.58	770.22	30.73	800.95	158.24	642.71
Dir. De Control y Evaluación Gubernamental	66.36	128.33	73.03	69.02	87.86	65.59	0.18	65.77	13.64	52.13
Secretaría de Pesca y Acuicultura	66.53	94.47	72.92	65.23	37.07	-	-	-	-	-
Secretaría de Infraest. Y Desarrollo Urbano	1,116.16	789.04	1,043.65	1,038.93	580.97	512.79	165.11	677.90	66.41	611.49
Secretaría de Desarrollo Económico	297.48	297.16	287.11	241.26	202.60	509.73	50.05	559.79	74.84	484.95
Secretaría de Fomento Agropecuario	159.96	163.82	158.32	180.38	117.53	154.95	17.16	172.11	46.30	125.82
Secretaría de Turismo	145.93	164.73	186.30	221.33	169.94	-	-	-	-	-
Secretaría de Educación y Bienestar Social	22,692.41	25,244.92	26,998.93	26,958.05	27,184.11	25,665.98	388.56	26,054.54	5,289.85	20,764.70
Secretaría de Protección al Ambiente	64.09	52.42	55.56	48.57	54.33					
Secretaría de Desarrollo Social	1,415.15	1,626.97	1,833.75	1,753.16	2,059.69	1,749.59	34.80	1,784.38	354.13	1,430.25
Secretaría del Trabajo y Previsión Social	148.54	150.45	160.20	156.59	158.55	162.92	-	162.92	33.59	129.33
Dirección del Registro Público de la Prop.	76.83	77.01	84.35	83.37	80.79	-	-	-	-	--
Secretaría de Seguridad Pública	1,740.23	1,810.53	1,968.86	2,047.91	2,103.54		-	-	-	-
Secretaría de Salud	2,094.82	3,413.87	3,928.27	4,128.35	4,721.93	3,966.42	427.82	4,394.24	1,404.92	2,989.31
Secretaría de cultura	-	-	-	-	-	185.29	4.24	189.53	50.49	139.04
Secretaría de inclusión social e igualdad de género	-	-	-	-	-	35.87	-	35.87	3.79	32.08
Erogaciones adicionales	8.17	1.58	1.50	1.50	390.93	834.53	-203.45	631.08	-	631.08
Financiamiento y deuda	1,138.97	1,068.99	1,431.51	1,770.65	1,884.66	1,217.71	130.21	1,347.92	350.34	997.58
Desarrollo Municipal	6,089.64	6,690.33	7,890.52	8,691.95	9,576.49	9,637.24	-149.02	9,488.22	2,246.27	7,241.95
Organismo No Sectorizados	-	-	-	-	15.00	14.20	-	14.20	3.26	10.94
Órganos Autónomos	276.62	3,271.76	3,427.53	3,417.74	3,822.25	1,893.78	459.10	2,352.88	823.41	1,529.48
Total	42,142.98	50,306.74	54,717.54	56,207.94	58,643.95	53,928.14	1,531.78	55,459.91	12,236.50	43,223.40

Clasificación por Ramo. Es la clasificación administrativa, tiene la finalidad de llevar un control previo de la asignación de los recursos, definiendo al administrador directo de la ejecución del gasto público e identificando a los responsables, ya que se muestra la asignación a cada dependencia, institución y organismo en el presupuesto de egresos.

Gobierno del Estado de Baja California

9.- Histórico Gasto por Clasificación Administrativa del 2015 al I Trimestre 2020

Millones de pesos

	Gasto Ejercido					Presupuesto 2020	Ampliaciones y Reducciones	Presupuesto Modificado 2020	Ejercido a Marzo 2020	Por Ejercer Modificado
	2015	2016	2017	2018	2019					
Poderes y Organismos Autónomos	1,961.34	5,022.50	4,942.22	5,132.74	5,633.65	3,685.67	459.10	4,144.77	1,276.29	2,868.49
Poder Legislativo	778.00	793.32	724.98	727.10	771.93	791.89	-	791.89	202.876	589.01
Poder Judicial	906.72	957.42	964.84	987.90	1,039.47	1,000.00	-	1,000.00	250.00	750.00
Órganos Autónomos	276.62	3,271.76	3,252.40	3,417.74	3,822.25	1,893.78	459.10	2,352.88	823.41	1,529.48
Administración	1,322.40	1,887.41	1,871.23	1,819.05	1,879.17	1,669.54	42.93	1,712.47	305.37	1,407.10
Oficina del Ejecutivo	144.77	140.31	133.96	127.17	108.87	114.99	1.48	116.47	21.31	95.16
Oficialía Mayor de Gobierno	455.33	891.79	765.07	744.26	711.86	718.74	10.54	729.28	112.18	617.10
Secretaría de Planeación y Finanzas	655.94	726.98	899.17	878.61	970.58	770.22	30.73	800.95	158.24	642.71
Dir. De Control y Evaluación Gubernamental	66.36	128.33	73.03	69.02	87.86	65.59	0.18	65.77	13.64	52.13
Seguridad y Gobierno	3,344.56	3,561.07	3,771.21	3,916.84	3,896.56	3,925.71	164.27	4,089.98	730.67	3,359.31
Secretaría General de Gobierno	232.61	319.18	283.64	280.73	264.82	1,386.92	18.30	1,405.22	263.90	1,141.32
Procuraduría General de Justicia	1,371.72	1,431.36	1,518.71	1,588.20	1,528.20	2,538.78	145.97	2,684.76	466.77	2,217.99
Secretaría de Seguridad Pública	1,740.23	1,810.53	1,968.86	2,047.91	2,103.54	-	-	-	-	-
Desarrollo Económico	959.36	1,000.15	1,004.79	996.72	820.80	827.60	67.22	894.82	154.72	740.09
Secretaría de Pesca y Acuicultura	66.53	94.47	72.92	65.23	37.07	-	-	-	-	-
Secretaría de Desarrollo Económico	297.48	297.16	287.11	241.26	202.60	509.73	50.05	559.79	74.84	484.95
Secretaría de Turismo	145.93	164.76	186.33	221.33	169.94	-	-	-	-	-
Secretaría del Trabajo y Previsión Social	148.54	150.45	160.20	156.59	158.55	162.92	-	162.92	33.59	129.33
Secretaría de Fomento Agropecuario	159.96	163.85	158.32	180.38	117.53	154.95	17.16	172.11	46.30	125.82
Secretaría de Protección al Ambiente	64.09	52.45	55.56	48.57	54.33	-	-	-	-	-
Dirección del Registro Público de la Prop.	76.83	77.01	84.35	83.37	80.79	-	-	-	-	-
Gasto Social	4,626.13	5,829.88	6,805.64	6,920.44	7,362.59	6,264.67	627.72	6,892.39	1,829.25	5,063.13
Secretaría de Infraest. Y Desarrollo Urbano	1,116.16	789.04	1,043.65	1,038.93	580.97	512.79	165.11	677.90	66.41	611.49
Secretaría de Desarrollo Social	1,415.15	1,626.97	1,833.75	1,753.16	2,059.69	1,749.59	34.80	1,784.38	354.13	1,430.25
Secretaría de Salud	2,094.82	3,413.87	3,928.24	4,128.35	4,721.93	3,966.42	427.82	4,394.24	1,404.92	2,989.31
Secretaría de Inclusión Social e Igualdad de Género	-	-	-	-	-	35.87	-	35.87	3.79	32.08
Educación	22,692.41	25,244.92	26,998.83	26,958.05	27,184.11	25,851.27	392.81	26,244.08	5,340.34	20,903.74
Secretaría de Educación y Bienestar Social	22,692.41	25,244.92	26,998.83	26,958.05	27,184.11	25,665.98	388.56	26,054.54	5,289.85	20,764.70
Secretaría de Cultura	-	-	-	-	-	185.29	4.24	189.53	50.49	139.04
No Sectorizada	1,147.14	1,070.57	1,433.01	1,772.15	2,275.58	2,066.44	-73.24	1,993.20	353.60	1,639.61
Erogaciones Adicionales	8.17	1.58	1.50	1.50	390.91	834.53	-203.45	631.08	-	631.08
Financiamiento y Deuda Pública	1,138.97	1,068.99	1,431.51	1,770.65	1,884.67	1,217.71	130.21	1,347.92	350.34	997.58
Organismos No Sectorizados	-	-	-	-	15.00	14.20	-	14.20	3.26	10.94
Participaciones y Transferencias a Municipios	6,089.64	6,690.33	7,890.52	8,691.95	9,576.49	9,637.24	-149.02	9,488.22	2,246.27	7,241.95
Desarrollo Municipal	6,089.64	6,690.33	7,890.52	8,691.95	9,576.49	9,637.24	-149.02	9,488.22	2,246.27	7,241.95
Total	42,142.98	50,306.83	54,717.45	56,207.94	58,628.95	53,928.14	1,531.78	55,459.91	12,236.50	43,223.40

Gobierno del Estado de Baja California

10.- Histórico Comportamiento del Pasivo del 2015 al 2019 y I Trimestre 2020

Millones de pesos

	Gasto Ejercido					I Trimestre 2020
	2015	2016	2017	2018	2019	
Deuda Publica a Largo Plazo	10,661.50	11,211.98	11,572.66	12,228.18	11,873.19	11,873.68
Cuentas por Pagar a corto Plazo	4,323.90	6,818.59	5,582.93	7,439.65	11,618.44	9,849.51
Documentos por pagar a Corto Plazo	-	-	2,247.45	600.00	-	-
Porción a Corto Plazo de la Deuda Pública	185.11	233.21	273.62	327.65	368.14	314.48
Pasivos Diferidos a Corto Plazo	9.42	-	-	-	-	-
Fondos y Bienes de Terceros en Garantía	1,349.32	1,261.85	986.85	495.53	163.05	172.92
Otros Pasivos a Corto Plazo	1,015.64	1,118.74	1,164.90	1,465.08	1,429.82	2,232.50
Cuentas por Pagar a Largo Plazo	-	-	-	-	-	-
Documentos por Pagar a Largo Plazo	-	-	779.93	470.02	0.30	0.30
Pasivos Diferidos a Largo Plazo	190.50	-	-	-	-	-
Otros Pasivos	-	-	-	-0	-	-
Total Deuda Mas Pasivos	17,735.39	20,644.37	22,608.34	23,026.11	25,452.94	24,443.38

Fuente: Página del Gobierno del Estado de Baja California.

Gobierno del Estado de Baja California

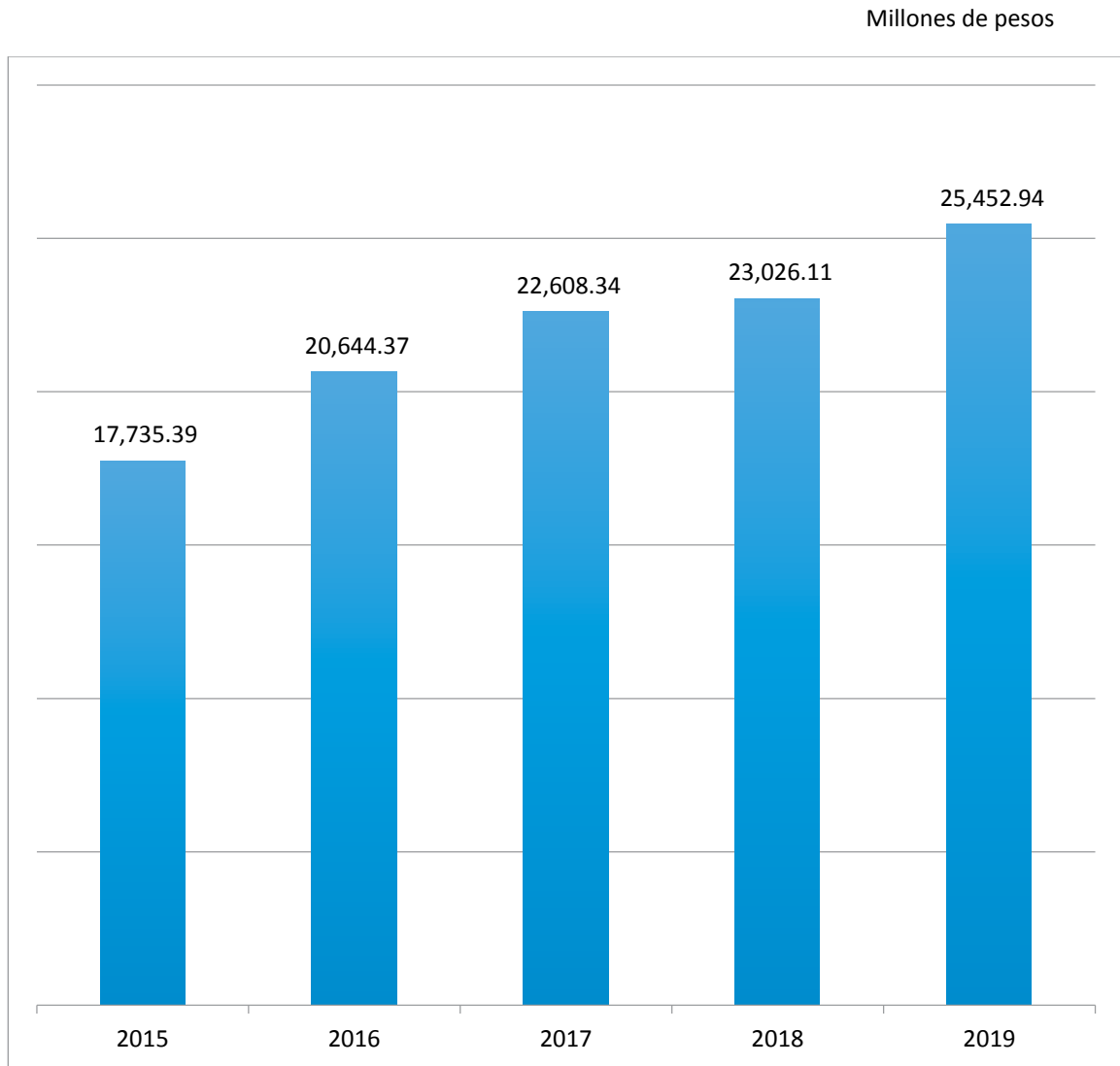
10.1.- Analítica Cuentas por Pagar a Corto Plazo I Trimestre 2020 vs 2019

Millones de Pesos

Cuentas por Pagar a Corto Plazo	2019	I Trimestre 2020	Aumento o Disminución
Servicios Personales por Pagar a Corto Plazo	530.65	297.84	-232.80
Proveedores por Pagar a Corto Plazo	1,956.28	2,182.41	226.13
Contratistas por Obras Públicas por Pagar a Corto Plazo	63.57	41.92	-21.65
Participaciones y Aportaciones por Pagar a Corto Plazo	888.16	591.35	-296.81
Transferencias Otorgadas por Pagar a Corto Plazo	2,506.49	2,234.52	-271.97
Intereses sobre Prestamos de Deuda Pública por Pagar a C.P.	14.81	8.20	-6.61
Retenciones y Contribuciones a Corto Plazo	433.39	165.94	-267.45
Devoluciones de la Ley de Ingresos por Pagar a Corto Plazo	2,016.97	36.13	-1,980.84
Otras Cuentas por Pagar a Corto Plazo	3,208.12	4,291.19	1,083.07
Total	11,618.44	9,849.50	-1,768.94

Gobierno del Estado de Baja California

10.2.- Gráfico Histórico Comportamiento del Pasivo del 2015 al 2019



Fuente: [Página del Gobierno del Estado de Baja California.](#)

11.- Estado de Situación Financiera al 31 de marzo de 2020

Que podrá consultar en el siguiente enlace:

https://wsextbc.ebajacalifornia.gob.mx/CdnBc/api/Imagenes/ObtenerImagenDeSistema?sistemaSolicitante=CIM&nombreArchivo=Documentos/2020/1/3/4/2/2/2020_1_3_4_2_2_3.pdf&descargar=false



**PODER EJECUTIVO
GOBIERNO DEL ESTADO DE BAJA CALIFORNIA**

Estado de Situación Financiera
Al : 31 de Marzo de 2020
Expresado en Pesos

Comparto Avance del Ejercicio vs Cierre del Ejercicio	2020	2019	2020	2019
ACTIVO			PASIVO	
ACTIVO CIRCULANTE			PASIVO CIRCULANTE	
EFFECTIVO Y EQUIVALENTES	\$1,739,940,607	\$1,565,727,055	CUENTAS POR PAGAR A CORTO PLAZO	\$9,499,325,332
DERECHOS A RECIBIR EFFECTIVO O EQUIVALENTES	\$2,172,486,794	\$2,346,736,066	DOCUMENTOS POR PAGAR A CORTO PLAZO	\$0
DERECHOS A RECIBIR BIENES O SERVICIOS	\$94,489,251	\$125,763,949	PORTACIÓN A CORTO PLAZO DE LA DEUDA PÚBLICA A LARGO PLAZO	\$0
AVANZADOS	\$0	\$0	TÍTULOS Y VALORES A CORTO PLAZO	\$0
ALMACENES	\$1,936,247	\$2,407,227	PASIVOS DIFERIDOS A CORTO PLAZO	\$0
ESTIMACIÓN POR PÉRDIDA O DETERIORO DE ACTIVOS CIRCULANTES	\$0	\$0	FONDOS Y BIENES TERCEROS EN GARANTÍA Y/O ADMINISTRACIÓN A CORTO PLAZO	\$172,919,814
OTROS ACTIVOS CIRCULANTES	\$0	\$0	PROVISIONES A CORTO PLAZO	\$0
TOTAL DE ACTIVOS CIRCULANTES	\$3,009,752,709	\$4,278,137,104	OTROS PASIVOS A CORTO PLAZO	\$0
ACTIVO NO CIRCULANTE			TOTAL DE PASIVOS CIRCULANTES	\$12,569,404,446
INVERSIONES FINANCIERAS A LARGO PLAZO	\$1,135,728,652	\$1,132,460,114	PASIVO NO CIRCULANTE	
DERECHOS A RECIBIR EFFECTIVO O EQUIVALENTES A LARGO PLAZO	\$58,093,275	\$24,693,275	CUENTAS POR PAGAR A LARGO PLAZO	\$0
BIENES INMUEBLES, INFRAESTRUCTURA Y CONSTRUCCIONES EN PROCESO	\$25,671,688,875	\$24,895,298,779	DOCUMENTOS POR PAGAR A LARGO PLAZO	\$208,775
BIENES MUEBLES	\$3,438,787,841	\$3,593,526,234	DEUDA PÚBLICA A LARGO PLAZO	\$11,873,680,874
ACTIVOS INTANGIBLES	\$346,421,734	\$391,648,192	PASIVOS DIFERIDOS A LARGO PLAZO	\$0
DEPRECIACIÓN, DETERIORO Y AMORTIZACIÓN ACUMULADA DE BIENES	\$(4,674,263,875)	\$(4,674,263,875)	FONDOS Y BIENES DE TERCEROS EN GARANTÍA Y/O EN ADMINISTRACIÓN A LARGO PLAZO	\$0
ACTIVOS DIFERIDOS	\$0	\$0	PROVISIONES A LARGO PLAZO	\$0
ESTIMACIÓN POR PÉRDIDA O DETERIORO DE ACTIVOS NO CIRCULANTES	\$0	\$0	TOTAL DE PASIVOS NO CIRCULANTES	\$11,873,881,649
OTROS ACTIVOS NO CIRCULANTES	\$0	\$0	TOTAL DEL PASIVO	\$24,443,286,095
TOTAL DE ACTIVOS NO CIRCULANTES	\$33,814,854,872	\$33,096,374,474	HACIENDA PÚBLICA / PATRIMONIO	
TOTAL DEL ACTIVO	\$36,824,607,581	\$67,374,511,578	HACIENDA PÚBLICA PATRIMONIO CONTRIBUIDO	\$21,621,727,956
			APORTACIONES	\$18,863,245,832
			CONTRIBUCIONES DE CAPITAL	\$2,758,482,124
			ACTUALIZACIÓN DE LA HACIENDA PÚBLICA PATRIMONIO	\$0
			HACIENDA PÚBLICA PATRIMONIO GENERADO	\$(7,244,257,276)
			RESULTADO DEL EJERCICIO (AJUSTADO DESAJUSTOS)	\$1,588,451,958
			RESULTADOS DE EJERCICIOS ANTERIORES	\$(1,420,512,860)
			REVALUACIÓN	\$8,375,000,000
			RESERVA	\$0
			RECTIFICACIÓN DE RESULTADOS DE EJERCICIOS ANTERIORES	\$(4,177,078,171)
			EXCESO O INSUFICIENCIA EN LA ACTUALIZACIÓN DE LA HACIENDA PÚBLICA PATRIMONIO	\$0
			RESULTADO POR POSICIÓN SECRETARÍA	\$0




PODER EJECUTIVO
GOBIERNO DEL ESTADO DE BAJA CALIFORNIA


Estado de Situación Financiera
Al: 31 de Marzo de 2020
Expresado en Pesos

	2020	2019
HACIENDA PÚBLICA / PATRIMONIO		
EXCESO O INSUFICIENCIA EN LA ACTUALIZACIÓN DE LA HACIENDA PÚBLICA / PATRIMONIO	\$0	\$0
REGLA TERCERA POR TENENCIA DE ACTIVOS NO MONETARIOS	\$0	\$0
TOTAL HACIENDA PÚBLICA / PATRIMONIO	\$14,379,825,896	\$11,885,318,990
TOTAL DEL PASIVO Y HACIENDA PÚBLICA / PATRIMONIO	\$30,823,306,781	\$27,314,861,578

BAJO PROTESTA DE DECIR VERDAD DECLARAMOS QUE LOS ESTADOS FINANCIEROS Y SUS NOTAS, SON RAZONABLEMENTE CORRECTOS Y SON RESPONSABILIDAD DEL EMISOR


VÍCTOR GONZÁLEZ VERDUGO
SECRETARIO DE LA SECRETARÍA DE HACIENDA


NORMA OLGA ALCALÁ PESCADOR
SUBSECRETARIA DE INGRESOS


LEO BARRA CERVANTES
DIRECTOR DE CONTABILIDAD GUBERNAMENTAL

11.1.- Notas a los Estados Financieros al 31 de marzo de 2020

Que podrá consultar en el siguiente enlace:

https://wsextbc.ebajacalifornia.gob.mx/CdnBc/api/Imagenes/ObtenerImagenDeSistema?sistemaSolicitante=CIM&nombreArchivo=Documentos/2020/1/3/4/2/2/2020_1_3_4_2_2_10.pdf&descargar=false

PODER EJECUTIVO DEL GOBIERNO DEL
ESTADO DE BAJA CALIFORNIA.

Notas a los Estados Financieros del 1er.
Trimestre del Ejercicio Fiscal 2020.



De conformidad al Artículo 46, fracción I, inciso e) y 49 de la Ley General de Contabilidad Gubernamental, así como a la normatividad emitida por el Consejo Nacional de Armonización Contable, a continuación se presentan las notas a los Estados Financieros correspondientes al 1er. trimestre del ejercicio fiscal 2020, con los siguientes apartados:

NOTAS DE DESGLOSE

ACTIVO

Effectivo y Equivalentes \$ 2,739,640,637.12

1.1).- En la cuenta contable de efectivo al cierre del ejercicio se tiene un saldo de **\$114,973.78** pesos, correspondientes a los montos que se encontraban en las cajas recaudadoras de Mexicali, Tijuana, Ensenada, Tecate y Playas de Rosarito, estos se encuentran dentro de los cortes de dichas cajas de recaudación del Estado.

1.2).- El saldo de bancos/tesorería de **\$2,701,582,379.51** pesos, está integrado por las instituciones bancarias con cuentas en moneda nacional y moneda extranjera (dólares), estos actualizados al tipo de cambio oficial vigente al día último del cierre del periodo contable.

1.3).- El saldo de inversiones temporales de **\$160,000.00** pesos, corresponde al monto al cierre del periodo que se informa en las cuentas bancarias de inversiones.

1.4).- Los fondos con afectación específica por la cantidad de **\$1,306,950.00** pesos, representan los montos provenientes de los recursos en efectivo entregados a los responsables en las Dependencias solicitantes, en calidad de fondos de operación revolventes.

1.5).- Los depósitos de fondos de terceros en garantía por un saldo de **\$880,601.54** pesos, corresponde a los recursos consignados en los contratos de arrendamiento de locales y edificios por el Gobierno del Estado.

1.6).- El saldo de otros efectivos y equivalentes por **\$35,595,732.29** pesos, corresponde a los saldos de la cuenta de traspasos bancarios, así como de registros de ingresos virtuales, que se corresponden con sus contrapartidas correspondientes a través de los registros del egreso respectivos..

Nombre de la Cuenta	2020
EFFECTIVO	\$114,973.78
BANCOS/TESORERÍA	\$2,701,582,379.51
INVERSIONES TEMPORALES	\$160,000.00
FONDOS CON AFECTACIÓN ESPECÍFICA	\$1,306,950.00
DEPÓSITOS DE FONDOS DE TERCEROS EN GARANTÍA Y/O ADMINISTRACIÓN	\$880,601.54
OTROS EFECTIVOS Y EQUIVALENTES	\$35,595,732.29
Effectivo y Equivalentes	\$2,739,640,637.12

Derechos a recibir efectivo o equivalentes \$ 2,172,486,794.29

2.1).- El saldo de cuentas por cobrar a corto plazo de \$3,210,172.63 pesos, corresponde al registro del valor de los contratos por ventas de terrenos propiedad de Gobierno del Estado a particulares.

2.2).- El saldo de la cuenta deudores diversos por cobrar a corto plazo de \$569,059,598.05 pesos, se encuentra integrado principalmente a la afectación de participaciones en garantía por las afectaciones de las participaciones en garantía a través de los fideicomisos de administración y pago de los créditos de la deuda pública.

2.3).- El saldo de la cuenta de ingresos por recuperar a corto plazo de \$171,065,854.35 pesos, corresponde al registro contable de los ingresos recaudados, pendientes de su registro correspondiente en bancos al cierre del periodo que se informa, toda vez que esta cuenta contable opera sistemáticamente, para el registro de los ingresos recaudados, y del registro en bancos, respectivamente.

2.4).- La cuenta de deudores por anticipos de la Tesorería a corto plazo de \$117,904,498.22 pesos, está integrado principalmente por los anticipos de Participaciones Federales a los Municipios son saldos deudores de Municipios que se les participa de acuerdo a Ley, del anticipo extraordinario de las participaciones que solicita el Gobierno del Estado a la Federación.

2.5).- Los préstamos otorgados a corto plazo \$ 1,126,944,283.35 pesos, corresponden en cuantía principal a los montos de préstamos a Entidades Paraestatales, son saldos a recuperar con motivo de préstamos recuperables a Entidades Paraestatales mediante convenios suscritos.

2.6).- El saldo de otros derechos a recibir en efectivo o equivalentes a corto plazo por \$184,302,387.69 pesos, corresponden a diferentes deudores, productos de convenios de transacción del año 2014., así como de diversos deudores por afectaciones vía participaciones al Estado por incumplimientos de disposiciones de parte de Organismos Paraestatales.

Nombre de la Cuenta	2020
CUENTAS POR COBRAR A CORTO PLAZO	\$3,210,172.63
DEUDORES DIVERSOS POR COBRAR A CORTO PLAZO	\$569,059,598.05
INGRESOS POR RECUPERAR A CORTO PLAZO	171,065,854.35
DEUDORES POR ANTIPOPOS DE LA TESORERÍA A CORTO PLAZO	\$117,904,498.22
PRÉSTAMOS OTORGADOS A CORTO PLAZO	\$1,126,944,283.35
OTROS DERECHOS A RECIBIR EFECTIVO O EQUIVALENTES A CORTO PLAZO	\$184,302,387.69
Derechos a recibir efectivo o equivalentes	\$ 2,172,486,794.29



SH
SECRETARÍA DE HACIENDA

Derechos a recibir bienes o servicios \$ 94,689,031.16

3.1).- La cuenta de anticipos a contratistas por obras públicas a corto plazo por \$87,342,346.07 pesos, este saldo lo integra los importes de los entes ejecutores de obra y contratistas por los recursos entregados en calidad de anticipos y/o estimaciones para la realización de las obras públicas, y que son afectados presupuestalmente, al momento de la presentación de la comprobación respectiva.

3.2).- Otros derechos a recibir en bienes o servicios a corto plazo por un saldo de \$7,346,685.09 pesos, corresponden a los recursos entregados en calidad de anticipos a cuenta de consumos de agua a las Comisiones del Estado.

Nombre de la Cuenta	2020
ANTICIPO A CONTRATISTAS POR OBRAS PUBLICAS A CORTO PLAZO	\$87,342,346.07
OTROS DERECHOS A RECIBIR BIENES O SERVICIOS A CORTO PLAZO	\$7,346,685.09
Derechos a recibir bienes o servicios	\$ 94,689,031.16

Almacenes \$ 1,936,246.90

4.11.- El saldo de la cuenta de almacén por \$1,936,246.90 pesos, se compone de los valores existentes de materiales (útiles de oficina, equipos menores de tecnologías de la información, material de limpieza, combustibles, lubricantes y aditivos), son los bienes que se tiene para el uso en el accionar ordinario, para ser consumidos en la operación normal del gobierno, este inventario en almacén constituye las partidas del activo corriente que están listas para un eventual consumo, es decir, toda aquella mercancía que se encuentra en almacén valorada al costo de adquisición, la oficialía mayor lleva a cabo bajo el esquema de compras consolidadas, el insumo de los bienes de alto consumo, se encuentra actualmente algunos saldos en depuración, partiendo de la base del análisis que deberá realizar cada ejercicio la oficialía mayor quien tendrá que aportar los elementos par hacer los ajustes necesarios a esta cuenta.


Nombre de la Cuenta	2020
MATERIALES Y ÚTILES DE OFICINA	\$1,198,289.02
MATERIALES, ÚTILES Y EQUIPOS MENORES DE TECNOLOGÍAS DE LA INFORMACIÓN Y COMUNICACIONES	\$619,621.80
MATERIAL DE LIMPIEZA	(\$350,749.18)
COMBUSTIBLES, LUBRICANTES Y ADITIVOS	\$478,085.26
Derechos a recibir bienes o servicios	\$ 1,936,246.90

Inversiones financieras a largo plazo \$ 1,155,726,052.39

5.1).- El saldo de la cuenta fideicomisos, mandatos y contratos análogos por \$1,149,682,296.39 pesos, se encuentra integrado principalmente por la integración de los movimientos realizados en los fideicomisos (NAFINSA crédito COFIDAN pavimentación de calles, Banorte crédito Penal Hongo, Banorte crédito Poder Judicial, Banorte Crédito Prospera, NAFINSA crédito Bancomer Prospera, NAFINSA crédito Bancomer Consolida, NAFINSA Banobras créditos cupón cero, crédito Banamex Saneamiento Financiero, Banco Intercam, Fideicomisos escuelas de calidad, FOAPES, FOVINBC, PRONABES, CONACYT, reserva por crédito Bancomer, FIDEM, FONDOS-BC, plan de beneficios y Bursametrica., estos saldos son los registros de movimientos de los ingresos y egresos operados a través de los Fideicomisos de Administración y Pago de la Deuda, lo mismo que los registros realizados a través de los Fideicomisos sin estructura orgánica que se han incorporado en cumplimiento a las disposiciones de la Ley General de Contabilidad Gubernamental.

5.2).- La cuenta de participaciones y aportaciones de capital por \$6,043,756.00 pesos, está integrado principalmente por las aportaciones a capital a largo plazo en el sector público y representa el saldo de la compra de acciones en participación que adquirió el Gobierno del Estado en ejercicios pasados, se encuentran pendiente de análisis y cancelación de alguno saldos en esta cuenta.

Nombre de la Cuenta	2020
FIDEICOMISOS, MANDATOS Y CONTRATOS ANÁLOGOS	\$ 1,149,682,296.39
PARTICIPACIONES Y APORTACIONES DE CAPITAL	\$ 6,043,756.00
Inversiones financieras a largo plazo	\$ 1,155,726,052.39



Derechos a recibir efectivo o equivalentes a largo plazo
\$ 36,093,274.74

6.1).- El saldo de la cuenta derechos a recibir efectivo o equivalentes a largo plazo por **\$36,093,274.74** pesos, se encuentra integrado los montos de deudores diversos a largo plazo por procesos jurídicos que el gobierno promovió y de los cuales se encuentran en un proceso de espera de sus resolutivos correspondientes.

Nombre de la Cuenta	2020
DEUDORES DIVERSOS A LARGO PLAZO	\$ 36,093,274.74
Inversiones financieras a largo plazo	\$ 36,093,274.74

**Bienes inmuebles, infraestructura y construcciones en proceso
\$ 35,611,688,975.43**

7.1).- El saldo de la cuenta terrenos por **525,414,621,418.93** pesos, se encuentra integrado por los terrenos edificados (con construcciones), así como lo correspondiente al concepto de lotes baldíos que se encuentran con saldos dentro de los registros contables estos corresponden a todo el estado.

7.2).- La cuenta de edificios no habitacionales con un monto de **\$5,845,985,299.17** pesos, se integra por los conceptos de registros históricos por altas de bienes como escuelas, edificios públicos, áreas verdes suscritas al gobierno, parques e instalaciones deportivas todos estos bienes se encuentran en todo el estado.

7.3).- El saldo de la cuenta contable de infraestructura por **\$81,137,159.39** pesos, se encuentra integrado por instalaciones registradas de manera histórica del gobierno del estado como (aeroportuaria, de agua potable, saneamiento, hidroagrícola y de control de inundaciones , etc) , estas se encuentran en todo el estado

7.4).- La cuenta de construcciones en proceso en bienes de dominio público por **\$361,298,222.89** pesos, corresponden a edificaciones habitacional en proceso que a su conclusión son incorporadas al patrimonio jurídico del Estado y/o en su defecto, se catalogan como obras no capitalizables para su tratamiento contable de cancelación correspondiente.

7.5).- La cuenta de construcciones en proceso en bienes propios por **53,495,067,524.78** pesos, se encuentra integrado por la edificación habitacional en proceso, edificación no habitacional, construcción de obras, obras de urbanización en proceso, instalación y equipamiento en construcciones en proceso, y construcciones en proceso bienes propios, que a su conclusión son incorporadas al patrimonio jurídico del Estado y/o en su defecto, se catalogan como obras no capitalizables para su tratamiento contable de cancelación correspondiente.

7.6).- La cuenta de otros bienes inmuebles por **\$413,579,350.27** pesos, corresponde a otros bienes inmuebles en proceso de regularización, adquisición de terrenos de parte de Gobierno del Estado., así como de saldos remanentes de bienes que formaron parte de Convenios de Reconocimiento y Dación de pago.

Nombre de la Cuenta	2020
TÉRRENOS	\$ 25,414,621,418.93
EDIFICIOS NO HABITACIONALES	\$ 5,845,985,299.17
INFRAESTRUCTURA	\$ 81,137,159.39
CONSTRUCCIONES EN PROCESO EN BIENES DE DOMINIO PÚBLICO	\$ 361,298,222.89
CONSTRUCCIONES EN PROCESO EN BIENES PROPIOS	\$ 53,495,067,524.78
OTROS BIENES INMUEBLES	\$ 413,579,350.27
Bienes inmuebles, infraestructura y construcciones en proceso	\$ 35,611,688,975.43



SE
ESTADO DE BAJA CALIFORNIA

Bienes muebles \$3,438,757,940.83

8.1).- El saldo de la cuenta mobiliario y equipo de administración por \$1,042,286,920.15 pesos, se encuentra integrado por muebles de oficina y estantería, equipos de cómputo y tecnológicos de la información, equipos y aparatos audiovisuales y aparatos deportivos.

8.2).- La cuenta de mobiliario y equipo educacional y recreativo con un monto de \$94,843,870.74 pesos, se integra por los conceptos de equipo fotográfico y de video.

8.3).- El saldo de la cuenta equipo e instrumental médico y de laboratorio \$176,660,683.52 pesos, se encuentra integrado por el monto de equipo e instrumental médico y de laboratorio requerido para proporcionar los servicios médicos, hospitalarios y demás actividades de salud e investigación científica y técnica.

8.4).- Vehículos y equipo de transporte por \$922,881,017.14 pesos, este saldo se representa por toda clase de equipo de transporte terrestre, ferroviario, aéreo, aeroespacial, marítimo, lacustre, fluvial y auxiliar de transporte.

8.5).- La cuenta de equipo de defensa y seguridad por \$115,277,498.70 pesos, corresponde precisamente a los equipos de defensa y seguridad "Recepción de armamento pendiente", son los registros de adquisiciones 2012 y a la fecha, que no pasa por resguardo de inventario de almacén, ya que se regula por disposiciones específicas del orden federal.

8.6).- El saldo de maquinaria, otros equipos y herramientas por \$1,085,909,895.70 pesos, se encuentra integrado por la maquinaria y el equipo agropecuario, el equipo industrial, la maquinaria y el equipo de construcción, los sistemas de aire acondicionado y calefacción, los equipos generadores de electricidad, equipo de comunicación y telecomunicación y las herramientas.

8.7).- La cuenta de colecciones, obras de arte y objetos valiosos con un monto de \$4,403.00 pesos. Representa el monto de bienes artísticos, obras de arte, objetos valiosos y otros elementos coleccionables.

8.8).- La cuenta de activos biológicos por \$893,651.88 pesos, se integra por el monto de toda clase de especies animales y otros seres vivos, tanto para su utilización en el trabajo como para su fomento, exhibición y reproducción.

Nombre de la Cuenta	2020
MOBILIARIO Y EQUIPO DE ADMINISTRACIÓN	\$ 1,042,286,920.15
MOBILIARIO Y EQUIPO EDUCACIONAL Y RECREATIVO	\$ 94,843,870.74
EQUIPO E INSTRUMENTAL MÉDICO Y DE LABORATORIO	\$ 176,660,683.52
VEHÍCULOS Y EQUIPO DE TRANSPORTE	\$ 922,881,017.14
EQUIPO DE DEFENSA Y SEGURIDAD	\$ 115,277,498.70
MAQUINARIA, OTROS EQUIPOS Y HERRAMIENTAS	\$ 1,085,909,895.70
COLECCIONES, OBRAS DE ARTE Y OBJETOS VALIOSOS	\$ 4,403.00
ACTIVOS BIOLÓGICOS	\$ 893,651.88

Bienes muebles \$ 3,438,757,940.83



SH
SECRETARÍA DE HACIENDA Y CRÉDITO PÚBLICO

Activos intangibles \$ 206,451,703.56

9.1).- El saldo de la cuenta software por \$31,142,579.13 pesos, se encuentra integrado por el conjunto de programas informáticos y representa el monto de paquetes y programas de informática, para ser aplicados en los sistemas administrativos y operativos computarizados del ente público que permiten ejecutar diversas tareas y acciones en el gobierno.

9.2).- La de patentes, marcas y derechos con un monto de \$10,000.00 pesos, corresponde al saldo registrado por marcas propiedad del gobierno cuáles y representa el monto de patentes, marcas y derechos, para el desarrollo de las funciones del ente público.

9.3).- El saldo de la cuenta licencias por \$175,299,124.43 pesos, se encuentra integrado por las licencias informáticas y se representa por el monto de permisos informáticos e intelectuales.

Nombre de la Cuenta	2020
SOFTWARE	\$ 31,142,579.13
PATENTES, MARCAS Y DERECHOS	\$ 10,000.00
LICENCIAS	\$ 175,299,124.43
Activos intangibles	\$ 206,451,703.56

Depreciación, deterioro y amortización acumulada de bienes
\$ -6,634,263,875.00

10.1).- El saldo de la cuenta depreciación acumulada de bienes inmuebles por \$-3,964,034,493.03 pesos, representa el monto de la disminución periódica del valor nominal de inmuebles, derivado de su uso o desgaste que han sufrido los inmuebles de gobierno (depreciación acumulada de edificios públicos en el Estado).


10.2).- La cuenta de depreciación acumulada de infraestructura por \$ -59,821,831.22 pesos, representa el monto de la disminución periódica del valor nominal de infraestructura, derivado de su uso o desgaste que han sufrido.

10.3).- El saldo de la cuenta depreciación acumulada de bienes muebles \$-2,440,530,259.88 pesos, representa el monto de la disminución periódica del valor nominal de los bienes muebles, derivado de su uso o desgaste (muebles de oficina y estantería, equipos de cómputo y de tecnologías de la información, equipos y aparatos audiovisuales, médico y de laboratorios, equipos de transporte, equipos de defensa y seguridad social, maquinaria y equipo industrial, sistemas de aire acondicionado, etc).

10.4).- El saldo de la cuenta depreciación acumulada de activos biológicos \$-488,034.09 pesos, representa el monto de la pérdida o disminución del valor de los activos biológicos, incluyendo los que están en proceso de crianza o reproducción, independientemente de su venta. Integra los montos acumulados de ejercicios fiscales anteriores.

10.5).- El saldo de la cuenta depreciación acumulada de activos intangibles \$-169,389,256.78 pesos, Representa el monto de consumo gradual de los activos intangibles (licencias informáticas).

Nombre de la Cuenta	2020
DEPRECIACIÓN ACUMULADA DE BIENES INMUEBLES	\$ -3,964,034,493.03
DEPRECIACIÓN ACUMULADA DE INFRAESTRUCTURA	\$ -59,821,831.22
DEPRECIACIÓN ACUMULADA DE BIENES MUEBLES	\$ -2,440,530,259.88
DETERIORO ACUMULADO DE ACTIVOS BIOLÓGICOS	\$ -488,034.09
AMORTIZACIÓN ACUMULADA DE ACTIVOS INTANGIBLES	\$ -169,389,256.78
Depreciación, deterioro y amortización acumulada de bienes	\$ -6,634,263,875.00



PASIVO

Cuentas por pagar a corto plazo \$ 9,849,505,322.17

11.1).- El saldo de la cuenta servicios personales por pagar a corto plazo \$297,843,857.11 pesos, se integra por las remuneraciones por pagar al personal de carácter permanente a corto plazo (Burocracia, Magisterio, Pensión Humanitaria), remuneraciones adicionales y especiales por pagar a corto plazo, seguridad social y seguros por pagar a corto plazo (ISSSTECALI), otras prestaciones sociales y económicas por pagar a corto plazo (plan de beneficios).


11.2).- La cuenta de proveedores por pagar a corto plazo por \$2,182,414,428.20 pesos, este saldo se integra por proveedores por adquisición de bienes, contratos y servicios, tramites transitorios, tramites de pagos de retenciones a través del proceso de nóminas, aportaciones por pagar al sindicato, aseguradoras, prestamos de ISSSTECALI, y otras deudas por pagar a corto plazo por tramites de reembolso de capital e intereses por pagos de la deuda.

11.3).- El saldo de la cuenta contratistas por obras públicas por pagar a corto plazo por \$41,921,134.93 pesos, se integra por los conceptos de contratistas por obras públicas en bienes de dominio público por pagar a corto plazo, y por el saldo de contratistas por obras publicas en bienes propios por pagar corto.

11.4).- El saldo de la cuenta participaciones y aportaciones por pagar a corto plazo por \$591,347,082.65 pesos, corresponde a las aportaciones de los Ayuntamientos del Estado al fideicomiso ZOFEMAT (zona federal marítimo terrestre), y a los convenios de las cuentas por pagar como ICIC, y el concepto convenio de 5 al millar recurso destinado a la contraloría.

11.5).- El saldo de la cuenta transferencias otorgadas por pagara a corto plazo por \$2,234,517,811.71 pesos, corresponde a las transferencias internas asignadas al sector público como las transferencias a Poderes y Entidades Paraestatales, al concepto de subsidios organismos autónomos y ayudas sociales como becas entre otras.

Nombre de la Cuenta	2020
SERVICIOS PERSONALES POR PAGAR A CORTO PLAZO	\$ 297,843,857.11
PROVEEDORES POR PAGAR A CORTO PLAZO	\$ 2,182,414,428.20
CONTRATISTAS POR OBRAS PÚBLICAS POR PAGAR A CORTO PLAZO	\$ 41,921,134.93
PARTICIPACIONES Y APORTACIONES POR PAGAR A CORTO PLAZO	\$ 591,347,082.65
TRANSFERENCIAS OTORGADAS POR PAGAR A CORTO PLAZO	\$ 2,234,517,811.71




11.6).- El saldo de la cuenta de intereses, comisiones y otros gastos de la deuda pública por pagar a corto plazo **\$8,201,936.97** pesos, se integra por intereses sobre préstamos de deuda pública interna por pagar a corto plazo, así como a los gastos de la deuda pública por pagar a corto plazo por el concepto de calificadoras (HR Ratings, Moodys).

11.7).- La cuenta de retenciones y contribuciones por pagar a corto plazo por **\$165,943,199.59** pesos, este saldo se integra por las retenciones de impuestos por pagar (arrendamientos, honorarios, asimilables a salarios), a las retenciones del impuestos sobre nóminas por relación laboral, y a otras retenciones y contribuciones (cuotas sindicales burocracia y magisterio, descuentos judiciales).

11.8).- El saldo de la cuenta devoluciones de ley de ingresos por pagar a corto plazo por **\$36,128,945.93** pesos, se integra principalmente por el saldo a favor de la Tesorería de la Federación por los saldos TESOFE, que se le está cubriendo paulatinamente a través del esquema de pago a través de la liquidación mensual de la constancia de compensación del rendimiento de los ingresos coordinados, y que corresponde a saldos a cargo del Estado, incluyendo las cargas financieras correspondientes.

11.9).- El saldo de otras cuentas por pagar a corto plazo **\$4,291,186,925.08** pesos, corresponde a los préstamos recibidos a corto plazo de Instituciones Financieras (Banco HSBC, Banorte, Bansi).

Nombre de la Cuenta	2020
INTERESES, COMISIONES Y OTROS GASTOS DE LA DEUDA PÚBLICA POR PAGAR A CORTO PLAZO	\$ 8,201,936.97
RETENCIONES Y CONTRIBUCIONES POR PAGAR A CORTO PLAZO	\$ 165,943,199.59
DEVOLUCIONES DE LA LEY DE INGRESOS POR PAGAR A CORTO PLAZO	\$ 36,128,945.93
OTRAS CUENTAS POR PAGAR A CORTO PLAZO	\$ 4,291,186,925.08
	\$ 9,849,565,322.17



Porción a corto plazo de la deuda pública a largo plazo \$ 314,483,489.94

12.1).- El saldo de la cuenta porción a corto plazo de la deuda pública a largo plazo por \$367,345,080.61 pesos, se encuentra integrado por varios créditos que fueron suscritos en ejercicios anteriores con diferentes Instituciones Financieras, cada uno con diferente objeto y destino (saneamiento financiero, programa prospera, bono cupón cero, inversión publico productivas).

Fondos y bienes terceros en garantía y/o administración a corto plazo \$ 172,919,613.83

13.1).- El saldo de la cuenta fondos y bienes terceros en garantía y/o administración a corto plazo por \$172,919,613.83 pesos, se encuentra integrado por otras aportaciones para obra representa las aportaciones para obra publica y son recursos no presupuestales de convenios suscritos para la realización de obras o acciones específicas, intereses de fondos de terceros son los rendimientos financieros que se generan durante la vigencia del manejo de los recursos convenidos., depósitos de fianzas penales en los diferentes Municipios, recaudación de terceros es el registro por administración de recursos con un fin específico, y/o en su defecto que son recaudados por el estado, pero que sin embargo pertenecen a otras dependencias del sector gobierno (junta de urbanización).

Nombre de la Cuenta	Monto
Banobras	44,336,923.88
Banorte	32,679,428.00
Banorte Poder Judicial	9,803,920.54
Banorte (prospera)	23,286,019.00
Banamex (saneam. Finanz: 13	24,037,709.12
Bancomer (concedida)	29,116,676.78
bancomer (prospera)	51,896,684.25
Banamex (\$705.mdo.)	12,277,859.00
scotiabank (\$200.mdp)	14,430,222.43
Santander (\$1,300.mdo)	23,706,747.00
Banorte San. Fin. \$2,100.mdp	33,217,007.02
Bancomer (\$400.mdp)	4,639,476.93
Citibanamex (\$350.mdp)	3,284,726.89
Banorte (\$430.mdp.)	4,110,799.00
Bancomer (\$370.mdp)	3,657,287.00
Monto total	\$ 314,483,489.94

Nombre de la Cuenta	Monto
FONDOS DE FIDEICOMISOS, MANDATOS Y CONTRATOS ANALOGOS A CORTO PLAZO	\$ 4,385,814.08
OTROS FONDOS DE TERCEROS EN GARANTÍA Y/O ADMINISTRACIÓN A CORTO PLAZO	\$ 168,533,799.75
Monto total	\$ 172,919,613.83



SH
SECRETARÍA DE HACIENDA Y CRÉDITO PÚBLICO

Otros pasivos a corto plazo \$ 2,232,496,020.09


14.1).- El saldo de la cuenta otros pasivos a corto plazo por \$2,232,496,020.09 pesos, se encuentra integrado por el registro temporal de los ingresos financieros que se recaudan por vías alternas a las oficinas centrales de recaudación de Gobierno (portal de gobierno, instituciones bancarias, etc...), y que una vez identificado el tipo de contribución al cual corresponden, se reclasifican a las cuentas del ingreso correspondiente, la recaudación por participaciones.- Se refiere al registro de los ingreso por concepto de anticipos a cuenta de las participaciones federales que envía la Federación al Estado y que se confrontan una vez que se realiza el rendimiento de los ingresos coordinados federales, para determinar en su caso, un saldo a cargo o a favor del Estado.

Documentos por pagar a largo plazo \$ 300,775.28

15.1).- El saldo de la cuenta documentos por pagar a largo plazo por \$300,775.28 pesos, se encuentra integrado por documentos comerciales a cargo de Instituciones Financieras por concepto de fondos revolventes, saldo contable remanente de la liquidación de los dos créditos revolventes suscritos con SCOTIABANK y BCO INTERACCIONES.

Nombre de la Cuenta	Monto
INGRESOS POR CLASIFICAR	\$ 187,078,437.90
RECAUDACIÓN POR PARTICIPAR	\$ 2,045,417,582.10
Monto total	\$ 2,232,496,020.09


Nombre de la Cuenta	Monto
SCOTIABANK – FONDO REVOLVENTE	\$ 288,108.20
INTERACCIONES – FONDO REVOLVENTE	\$ 12,667.08
Monto total	\$ 300,775.28



Deuda pública a largo plazo \$ 11,873,680,874.12

16.1).- El saldo de la cuenta deuda pública a largo plazo \$11,873,680,874.12 pesos, se encuentra integrada por varios créditos que fueron suscritos en ejercicios anteriores con diferentes Instituciones Financieras, cada uno con diferente objeto y destino (saneamiento financiero, programa prospera, bono cupón cero, inversión público productivas).

Nombre de la Cuenta	Monto
Financiamiento BANORIAS	385,731,242.61
Financiamiento Hongo BANORTE	42,666,305.00
Financ. P. Justo. BANORTE	89,215,677.87
Fin. Prospera BANCOMER	1,296,591,222.03
Fin. Prospera BANORTE	907,696,052.00
Financiamiento CONSOLIDA	962,764,270.79
PROFISE Bono C. Cero 8	590,736,581.00
Saneam. Fin. '13 BANAMEX	529,563,938.55
FONREC Bono C. Cero	652,969,194.42
Programa financiero 2014	1,983,644,677.96
Financiamiento SCOTIABANK	139,506,339.92
Financiamiento SANTANDER	1,205,812,405.00
Cupón G. Sistema Justicia P.	849,316,538.67
Fin. BANCOMER \$400.mdp.	385,820,484.83
Financ. CITIBANAMEX	341,428,985.69
Financ. INTERACCIONES	420,779,404.00
Fin. BANCOMER \$370.mdp.	363,724,388.43
BANAMEX Progr. Financ.'14	731,740,665.33
	11,873,680,874.12



Notas al Estado de Variación en la Hacienda Pública

HACIENDA PÚBLICA/PATRIMONIO \$ 14,379,820,685.99

17.1).- El saldo de la cuenta aportaciones por \$18,863,545,832.12 pesos, representa los recursos aportados en efectivo o en especie, con fines permanentes de incrementar la Hacienda Pública/Patrimonio.

17.2).- El saldo de la cuenta donaciones de capital por \$2,758,232,123.82 pesos, representa el monto de las transferencias de capital, en dinero o en especie, recibidas de unidades gubernamentales u otras instituciones, con el fin de dotar al gobierno de activos necesarios para su funcionamiento.

17.3).- El saldo de la cuenta resultado del ejercicio (ahorro/desahorro) por \$1,589,451,958.17 pesos, representa el monto del resultado de la gestión del ejercicio, respecto de los ingresos y gastos corrientes.

17.4).- El saldo de la cuenta resultado de ejercicios anteriores por \$-13,029,550,422.14 pesos, representa el monto correspondiente de resultados de la gestión acumulados provenientes de ejercicios anteriores.

17.5).- El saldo de la cuenta revaluó de bienes inmuebles por \$8,375,220,965.15 pesos, representa el importe de la actualización acumulada de los bienes inmuebles.

17.6).- El saldo de la cuenta rectificaciones de resultados de ejercicios anteriores por \$-4,177,079,771.13 pesos, representan la afectación por las partidas materiales de acuerdo con los lineamientos que emita el CONAC. Por Cambios en Políticas Contables que representan ajustes en el importe de un activo o de un pasivo y a los cambios por Errores Contables que corresponden a la corrección de las omisiones, inexactitudes e imprecisiones de registros en los estados financieros de los entes públicos, o bien por los registros contables extemporáneos, por correcciones por errores aritméticos, por errores en la aplicación de políticas contables, así como la inadvertencia o mala interpretación de hechos.

Nombre de la Cuenta	2020
APORTACIONES	\$ 18,863,545,832.12
DONACIONES DE CAPITAL	\$ 2,758,232,123.82
RESULTADO DEL EJERCICIO (AHORRO/DESAHORRO)	\$ 1,589,451,958.17
RESULTADO DE EJERCICIOS ANTERIORES	\$ -13,029,550,422.14
REVALUÓ DE BIENES INMUEBLES	\$ 8,375,220,965.15
RECTIFICACIÓN DE RESULTADOS DE EJERCICIOS ANTERIORES	\$ -4,177,079,771.13
TOTAL HACIENDA PÚBLICA / PATRIMONIO	\$ 14,379,820,685.99



SH
SECRETARÍA DE HACIENDA

INGRESOS

Ingresos y otros beneficios \$ 13,778,243,910.16

Ingresos de la gestión

18.1)- Ingresos por impuestos por \$1,536,539,302.51 pesos, son las contribuciones establecidas en Ley que deben pagar las personas físicas y morales, y que son distintas de las aportaciones de seguridad social, contribuciones de mejoras y derechos. (Impuestos sobre los ingresos, impuesto sobre el patrimonio, impuesto sobre nóminas, impuestos ecológicos, Accesorios de los impuestos, Otros impuestos).

18.2)- Ingresos por contribuciones de mejoras \$3,911,443.79 pesos, son las establecidas en Ley a cargo de las personas físicas y morales que se beneficien de manera directa por obras públicas (por programas como el PIPCA, por junta de mejores, FICOTIRO).

18.3)- Ingresos por productos \$36,828,225.40 pesos, son los ingresos por concepto de uso y aprovechamiento de bienes, Rendimientos financieros Ramo 33, Ingresos Financieros que generan las cuentas bancarias de los entes públicos, Ingresos Financieros por recursos federales

18.4)- Ingresos por derechos por \$386,934,327.33 pesos, son las contribuciones establecidas en Ley por el uso o aprovechamiento de los bienes del dominio público, así como por recibir servicios que presta el Estado en sus funciones de derecho público, excepto cuando se presten por organismos descentralizados u órganos desconcentrados cuando en este último caso, se trate de contraprestaciones que no se encuentren previstas en las leyes correspondientes. También son derechos las contribuciones a cargo de los organismos públicos descentralizados por

Nombre de la Cuenta	Monto
Impuestos	\$ 1,536,539,302.51
Contribuciones de mejoras	\$ 3,911,443.79
Productos	\$ 36,828,225.40
Derechos	\$ 386,934,327.33
Aprovechamientos	\$ 28,325,750.25
	\$ 2,002,599,049.28

Notas al Estado de Actividades

18.5).- Ingresos por aprovechamientos \$38,325,750.25 pesos, son los ingresos que se perciben por funciones de derecho público, cuyos elementos pueden no estar previstos en una Ley sino, en una disposición administrativa de carácter general, provenientes de multas e indemnizaciones no fiscales, reintegros, juegos y sorteos, donativos, Aprovechamientos centros de abastecimiento CERESOS, otros aprovechamientos de gastos de ejecución.

Nombre de la Cuenta	Monto
Impuestos	\$ 1,536,539,302.51
Contribuciones de mejoras	\$ 3,911,443.79
Productos	\$ 26,829,225.40
Derechos	\$ 386,904,327.33
Aprovechamientos	\$ 38,325,750.25
	\$ 2,002,509,049.28

Participaciones y aportaciones, convenios, incentivos derivados de colaboración, transferencias, asignaciones y subsidios

19.1).- El saldo de la cuenta de participaciones y aportaciones por **\$11,238,151,013.07** pesos, representa los recursos que reciben las Entidades Federativas y los Municipios por concepto de participaciones (fondo del impuesto sobre la renta, fondo de estabilización de los ingresos para Entidades Federativas FEIEF), aportaciones (fondo de aportaciones para nómina educativa y gasto operativo FONE, fondo de aportaciones para los servicios de salud, fondo de aportaciones para el fortalecimiento de Entidades Federativas), convenios (convenios de protección social en salud REPSS, otros convenios Comisión Nacional Forestal CONAFOR, programa apoyo infraestructura cultural de los Estados), incentivos derivados de la colaboración fiscal (resarcimiento ISAN, compensación de REPECOS-INTERMEDIOS).

19.1).- El saldo de la cuenta de transferencias, asignaciones, subsidios y ayudas por **\$524,997,043.21** pesos, representa el importe de los ingresos destinados en forma directa o indirecta a los sectores público, privado y externo por conceptos de subsidios al sector educación (subsidio UABC, subsidio programa escuelas tiempo completo, subsidio al programa fortalecimiento a la calidad educativa), subsidios sector salud (Hospital Materno Infantil, SIAFASPE), subsidio sector desarrollo social (subsidio CFE, FOTRADIS), subsidio sector infraestructura (FIES, CNA, APAUR, PROAGUA).

Nombre de la Cuenta	Monto
Participaciones y aportaciones	\$11,238,151,013.07
Transferencias, asignaciones, subsidios, ayudas	\$524,997,043.21
	\$11,763,148,056.28



Otros ingresos y beneficios

20.1).- El saldo de la cuenta de otros ingresos y beneficios varios por \$12,556,804.60 pesos, representa el importe de los otros ingresos y beneficios que se derivan de transacciones y eventos inusuales, como los ingresos financieros (intereses ganados fondos FOVIMBC, de FOAPES, becas manutención PRONABES, escuelas de calidad PEC, fondos BC), así como de diferencias en el tipo de cambio a favor en efectivo .

Nombre de la Cuenta	Monto
Otros Ingra y benef. Varios	\$ 12,556,804.60



EGRESOS

Gastos y Otras Pérdidas \$ 12,188,791,951.99

Gastos de funcionamiento

21.1).- Servicios Personales por \$2,998,879,609.90 pesos, corresponde al importe del gasto por remuneraciones del personal de carácter permanente y transitorio, y las obligaciones que de ello se deriven (sueldos base al personal permanente, eventual, primas de vacaciones, gratificaciones fin de año, compensaciones, aportaciones de seguridad social, pago de indemnizaciones, prestaciones contractuales y estímulos al personal).

21.2).- Materiales y Suministros por \$60,683,689.17 pesos, corresponde al importe del gasto por toda clase de insumos y suministros requeridos para la prestación de bienes y servicios y para el desempeño de las actividades administrativas (material de administración, emisión de documentos, y artículos oficiales, alimentos y utensilios para personas, materiales y artículos de construcción y reparación, productos químicos, farmacéuticos y de laboratorio, combustible, lubricantes, materiales para seguridad, herramientas, refacciones y accesorios menores).

21.3).- Servicios Generales por \$191,826,531.93 pesos, corresponde al el importe del gasto por todo tipo de servicios que se contraten con particulares o instituciones del propio sector público; así como los servicios oficiales requeridos para el desempeño de actividades (servicios básicos, servicios profesionales, técnicos, servicios financieros, servicios de instalación, reparación y mantenimiento, servicios de comunicación social y publicidad, servicios de traslados y viáticos, gastos de orden social y cultural, otros servicios generales).

Nombre de la Cuenta	Monto
SERVICIOS PERSONALES	\$2,998,879,609.90
MATERIALES Y SUMINISTROS	\$60,683,689.17
SERVICIOS GENERALES	\$191,826,531.93
	\$ 3,251,389,831.00



SH
SECRETARÍA DE SALUD

Transferencias, asignaciones, subsidios y otras ayudas

22.1).- Asignaciones al sector público por **51,276,288,707.11** pesos, corresponde al importe de las asignaciones al Poder legislativo, al Poder Judicial y Órganos Autónomos (Universidad Autónoma del Estado de Baja California, Instituto Estatal Electoral de Baja California, Comisión Estatal de los Derechos Humanos de Baja California).

22.2).- Transferencias internas otorgadas a Entidades Paraestatales no empresariales y no financieras por **\$4,923,147,609.32** pesos, corresponde al importe de asignaciones internas, que no implican las contraprestaciones de bienes o servicios, destinadas a Entidades Paraestatales no empresariales y no financieras, con el objeto de financiar gastos inherentes a sus funciones. Estas entidades cuentan con personalidad jurídica propia y en general se les asignó la responsabilidad de proveer bienes y servicios a la comunidad.

22.3).- Ayudas sociales por **\$33,842,616.49** pesos, corresponde al importe de las asignaciones que los entes públicos otorgan a personas, Instituciones y diversos sectores de la población para propósitos sociales (ayudas sociales a personas, fideicomiso FOAPES, FOVIMBC, FIDEM, FONDOS-BC, BECAS e Instituciones sin fines de lucro).

22.4).- Pensiones y jubilaciones por **53,486,406.10** pesos, corresponde al importe de asignaciones para el pago a pensionistas y jubilados o a sus familiares, que cubre el Gobierno, o bien el Instituto de Seguridad Social correspondiente, conforme al régimen legal establecido, así como los pagos adicionales derivados de compromisos contractuales a personal retirado (pensión humanitaria)

Nombre de la Cuenta	Monto
ASIGNACIONES AL SECTOR PÚBLICO	\$1,276,288,707.11
TRANSFERENCIAS INTERNAS OTORGADAS A ENTIDADES PARAESTATALES NO EMPRESARIALES Y NO FINANCIERAS	\$ 4,923,147,609.32
AYUDAS SOCIALES	\$ 33,842,616.49
PENSIONES Y JUBILACIONES	\$ 53,486,406.10
	\$ 6,236,765,339.02



Participaciones y aportaciones

23.1).- Participaciones de las Entidades Federativas a los Municipios por **51,480,902,484.00** pesos, corresponde al importe de recursos que corresponden a los Municipios que se derivan del Sistema Nacional de Coordinación Fiscal, de conformidad a lo establecido por la Ley de Coordinación Fiscal.

23.2).- Aportaciones de las Entidades Federativas a los Municipios por **\$765,364,869.00** pesos, corresponde al importe de recursos que corresponden a los Municipios que se derivan del Sistema Nacional de Coordinación Fiscal, de conformidad a lo establecido por la Ley de Coordinación Fiscal.

23.3).- Convenios de descentralización por **5468,294.00** pesos, corresponde al importe de recursos asignados a un ente público y reasignado por éste a otro a través de convenios para su ejecución. (saldo a favor por la aplicación del recursos del 5 al millar).


Nombre de la Cuenta	Monto
PARTICIPACIONES DE LAS ENTIDADES FEDERATIVAS A LOS MUNICIPIOS	\$51,480,902,484.00
APORTACIONES DE LAS ENTIDADES FEDERATIVAS A LOS MUNICIPIOS	\$765,364,869.00
CONVENIOS DE DESCENTRALIZACIÓN	5468,294.00
	\$ 2,246,736,647.00



Intereses, comisiones, y otros gastos de la deuda pública

24.1).- Intereses de la deuda pública interna por \$248,718,419.58 pesos, corresponde al importe a cubrir el pago de intereses derivados de los diversos créditos o financiamientos contratados a plazo con Instituciones Financieras, pagaderos en el país.

Nombre de la Cuenta	Monto
INTERESES DE LA DEUDA PÚBLICA INTERNA	\$248,718,419.58



Otros gastos y pérdidas extraordinarias

25.1).- Estimaciones, depreciaciones, deterioros, obsolescencia y amortizaciones por \$205,035,029.62 pesos, corresponde al importe de gastos por depreciaciones que corresponde aplicar, por concepto de disminución del valor derivado del uso de los bienes inmuebles y muebles, deterioros de los activos biológicos, obsolescencias y amortizaciones de activos intangibles (software, licencias).

25.2).- Otros gastos por \$147,685.77 pesos, corresponde al importe por diferencias en el tipo de cambio negativas en efectivo o equivalentes, otros gastos que se realizan para su operación, que no están contabilizadas en los rubros anteriores, así como a "otros gastos varios", que reportan los fideicomisos públicos sin estructura, que se registran en libros de gobierno.

Nombre de la Cuenta	Monto
ESTIMACIONES, DEPRECIACIONES, DETERIOROS, OBsolescENCIA Y AMORTIZACIONES	\$205,035,029.62
OTROS GASTOS	\$147,685.77
	\$ 205,182,715.39

Notas al Estado de Flujos de Efectivo.

Electivo y Equivalentes:

	2020
Efectivo en Bancos-Tesorería	2,701,582,379.51
Efectivo en Bancos- Dependencias	114,973.78
Inversiones temporales. Hasta 3 meses.	160,000.00
Fondos con afectación específica	1,306,950.00
Depositos de fondos de terceros y otros	890,601.54
Otros electivos y equivalentes	35,595,732.29
	2,739,640,637.12

Conciliación flujo de efectivo

Ahorro/Desahorro del ejercicio		1,580,452.
(+) Origen de los recursos:		
Disminución en derechos a recibir efectivo o equiv.	393,749.	
Disminución en derechos a recibir bienes o servicios	34,099.	
Disminución en almacenes	491.	
Disminución en bienes muebles	151,778.	
Incremento en otros pasivos	685,214.	
Incremento en fondos de terceros en garantía	30,419.	
Incremento en donaciones de capital	27,297.	
Disminución en rectificación de resultados de ej. ant	19,610.	
Incremento en revaluos	789,660.	2,123,317.
(-) Aplicación de los recursos:		
Incremento en inversiones financieras a LP.	3,266.	
Incremento en activos intangibles	4,764.	
Incremento en bienes muebles, infraestruct. Obras p	921,428.	
Disminución en cuentas por pagar a C.P.	1,549,017.	
Disminución en porción a C.P. de la deuda p.	52,861.	
Incremento en rectificación de resultados de ej. ant	22,519.	2,553,855.
Efectivo, equiv. efvo. Inicio ejercicio		1,580,727.
Efectivo, equiv. efvo. Final ejercicio		2,739,641.


Conciliación entre los ingresos presupuestales y contables, así como entre los egresos presupuestarios y los gastos contables.

Conciliación entre los ingresos presupuestarios y contables, 01/01/2020 al 31/03/2020.

1. Ingresos presupuestarios		13,794,820,327.62
2. Más ingresos contables no presupuestarios		13,454,690.21
Incremento por variación de inventarios	0.00	
Disminución del exceso de estimaciones por perdidos, det.	0.00	
Disminución del exceso de provisiones	0.00	
Otros ingresos y beneficios varios	12,556,804.60	
Otros ingresos contables no presupuestarios	897,885.61	
3. Menos ingresos presupuestarios no contables		30,952.87
Productos de capital	0.00	
Aprovechamientos de capital	30,952.87	
Ingresos derivados de financiamiento	0.00	
Otros ingresos presupuestarios no contables	0.00	
4. Ingresos contables		13,778,244,064.96

Conciliación entre los egresos presupuestarios y los gastos contables.
01/01/2020 al 31/03/2020.

1. Total de egresos (presupuestarios)		12,236,525,497.00
2. Menos egresos presupuestarios no contables		263,116,160.19
Mobiliario y equipo de administración	6,193,122.90	
Mobiliario y equipo educacional y recreativo	1,578,626.15	
Equipo e instrumental médico y de laboratorio	149,636.16	
Vehículos y equipo de transporte	2,716,314.01	
Equipo de defensa y seguridad	0.00	
Maquinaria, otros equipos y herramienta	32,100,883.72	
Activos biológicos	0.00	
Bienes inmuebles	0.00	
Activos intangibles	4,801,622.86	
Obras públicas en bienes propios	76,671,804.28	
Obras públicas en bienes de dominio público	38,494,669.48	
Acciones y participaciones de capital	0.00	
Compra de títulos y valores	0.00	
Inversiones en fideicomisos, mandatos y otros	37,541,889.96	
Provisiones para contingencias y otras erogaciones	0.00	
Amortización de la deuda pública	52,861,590.67	
Adeudos de ejercicios fiscales anteriores (ACFFAS)		
3. Más gasto contables No Presupuestales		206,326,026.39
Estimaciones, depreciaciones, amortizaciones	205,035,029.62	
Provisiones	0.00	
Disminución de inventarios	0.00	
Aumento por insuficiencia de estimaciones	0.00	
Aumento por insuficiencia de provisiones	0.00	
Otros gastos	147,885.77	
Otros gastos contables No presupuestales	163,311.00	
4. Total de gasto contable		12,188,735,363.26



NOTAS DE MEMORIA (CUENTAS DE ORDEN)

CUENTAS DE ORDEN CONTABLE

Axales y Garantías

Cuentas de Naturaleza Deudora:

7.3.1.1. Organismos descentralizados*	2,326,067,822.74
7.3.3.1. Pólizas de fianza de obra	150,830,310.91

Cuentas de Naturaleza Acreedora:

7.3.2.1. Organismos descentralizados	2,326,067,822.78
7.3.4.1. Pólizas de fianza de obra	150,830,310.91

*Formando parte del saldo de "organismos descentralizados", se contiene el importe de \$567,087,147.33, correspondiente a la Comisión del Agua de Baja California, del proyecto (APPS) de la Planta Desalinizadora de San Quintín.

Obligaciones Contingentes.

Deuda Pública No Avalada.

Cuentas de naturaleza deudora:

7.7.1.1. Municipios del Estado	4,547,519,066.61
7.7.1.2. Organismos Descentralizados	747,916,149.30

Cuentas de naturaleza acreedora:

7.7.2.1. Municipios del Estado	4,543,248,526.24
7.7.2.2. Organismos Descentralizados	752,186,709.63


Aportaciones a Fideicomisos:

Cuentas de naturaleza deudora:

7.7.3.1. Aportaciones a fideicomisos	3,685,000.00
--------------------------------------	--------------

Cuentas de naturaleza acreedora:

7.7.4.1 Fideicomisos aportados	3,685,000.00
--------------------------------	--------------



Apoyos Otorgados.**Cuentas de Naturaleza Deudora:**

7.8.1.1. Proyectos productivos por cobrar 172,596,398.13

Cuentas de Naturaleza Acreedora:

7.8.2.1. Proyectos productivos por cobrar 172,596,398.13

Cuentas por cobrar:**Cuentas de naturaleza deudora:**

7.9.1.1. Junta de urbanización 197,487,016.41

7.9.1.2. Promotora Tijuana 12,176,981.18

7.9.1.3. Fideicomiso Tijuana-Rosario 2000 1,877,671,099.00

7.9.1.4. Cartera de créditos fiscales estatales 6,536,167.16

Cuentas de naturaleza acreedora:

7.9.2.1. Junta de Urbanización 197,487,016.41

7.9.2.2. Promotora Tijuana 12,176,981.18

7.9.2.3. Fideicomiso Tijuana-Rosario 2000 1,877,671,099.00

7.9.2.4. Cartera de créditos fiscales estatales 6,536,167.16

CUENTAS DE ORDEN PRESUPUESTARIAS**Ley de Ingresos:**

8.1.1.1. Ingreso estimado 53,928,153,290.00

8.1.2.1. Ingreso por ejecutar 40,163,332,962.38

8.1.3.1. Modificaciones a la Ley de Ingresos 0.00

8.1.5.1. Ingreso recaudado 13,764,820,327.62

Presupuesto de egresos:

8.2.1.1. Egreso aprobado 53,928,153,290.00

8.2.2.1. Egreso por ejercer 42,339,302,808.87

8.2.3.1. Modificaciones al presupuesto de egresos 1,531,700,357.83

8.2.4.1. Egreso comprometido 884,015,341.88

8.2.5.1. Egreso devengado 0.00

8.2.6.1. Egreso ejercido 433,640,380.16

8.2.7.1. Presupuesto de egresos pagado 11,802,885,116.92



NOTAS DE GESTIÓN ADMINISTRATIVA

1.- INTRODUCCIÓN

Como Poder Ejecutivo, se tiene el compromiso de cumplir cabalmente con las disposiciones que establecen los criterios generales que regirán la Contabilidad Gubernamental y la emisión de la información financiera, con el fin de lograr su adecuada armonización, para facilitar el registro y la fiscalización de los activos, pasivos, ingresos y gastos, y en general, contribuir a medir la eficacia, economía y eficiencia del gasto e ingresos públicos. Permitiendo que el destino y aplicación de los recursos se encuentre de acuerdo a la situación social, económica y política de la Entidad, así como a los requerimientos que demandan los bajacalifornianos, permitiendo la implementación de acciones que logren la eficiencia tributaria e idoneidad del gasto.

2.- PANORAMA ECONÓMICO Y FINANCIERO

Según los criterios generales de política económica para el 2020, emitidos por la Secretaría de Hacienda y Crédito Público, aprobado por el Congreso de la Unión, se estimaron que para el ejercicio fiscal 2020, el crecimiento del producto interno bruto sería de entre 1.5 a 2.5%, la cotización de la mezcla mexicana del petróleo se estimó en 49.8, y un tipo de cambio en promedio de 19.9 por dólar.

Ante dicho escenario, el Poder Ejecutivo se esfuerza en la diaria labor del quehacer gubernamental, y continúa trabajando en el desarrollo de nuevas actividades que permitan mantener y mejorar el nivel de vida de los bajacalifornianos.

3.- AUTORIZACIÓN E HISTORIA


FECHA DE CREACIÓN DEL ENTE

El Estado de Baja California parte integrante e inseparable de la Federación constituida por los Estados Unidos Mexicanos, fue creado por Decreto publicado en el Periódico Oficial de fecha 30 de enero de 1952.

El Estado es libre y soberano en todo lo concerniente a su régimen interior, sin más limitaciones que las que establece la Constitución Política de los Estados Unidos Mexicanos. Su forma de Gobierno es Republicana, Representativa y Popular.

El Gobierno del Estado se divide, para su ejercicio, en tres poderes: El Legislativo, el Ejecutivo y el Judicial; los cuales actúan separada y libremente, pero cooperando en forma armónica a la realización de los fines del Estado.

Lo anterior, se norma en una serie de ordenamientos legales que en su conjunto regulan y mantienen el orden y seguridad de sus habitantes, estableciendo derechos y obligaciones a los mismos.



La base de la división territorial y de la organización política y administrativa del Estado, es el municipio libre, contando el mismo con cinco Municipios que son:

Mexicali, Tijuana, Ensenada, Tecate y Playas de Rosarito.

Los principales ordenamientos legales que rigen y norman las funciones administrativas del Estado son:

Constitución Política del Estado de Baja California, Ley Orgánica de la Administración Pública Estatal, Presupuesto de Egresos del Estado de Baja California, Ley de Hacienda del Estado de Baja California, Ley de Ingresos del Estado, Código Fiscal, Ley de Adquisiciones, Ley de Obra Pública, Ley de Coordinación Fiscal, Ley de Presupuesto y Ejercicio del Gasto Público, y Ley de Fiscalización Superior de los Recursos Públicos para el Estado de Baja California y sus Municipios, Ley de las Entidades Paraestatales, Ley General de Bienes del Estado de Baja California, Ley de Deuda Pública y demás ordenamientos legales que en su conjunto norman sus objetivos y actuación como Entidad Federativa.

PRINCIPALES SERVIDORES PÚBLICOS

Los principales servidores públicos responsables del manejo y administración de la Cuenta Pública, por el periodo comprendido del primero de enero al 31 de marzo de 2020, son los siguientes:

Gobernador Constitucional del Estado

Jaime Bonilla Valdez

Secretario General de Gobierno

Amador Rodríguez Lozano

Secretario de Planeación y Finanzas del Estado

Víctor Manuel González Verdugo



5.- BASES DE PREPARACIÓN DE LOS ESTADOS FINANCIEROS

La información financiera de Gobierno del Estado se elaboró apeguándose a la Ley General de Contabilidad Gubernamental (LGCG), así como a lo establecido en las Normas Contables y lineamientos emitidos por el órgano de coordinación para la Armonización de la Contabilidad Gubernamental en este caso el Consejo Nacional de Armonización Contable (CONAC). Así como utilizando las demás disposiciones legales aplicables.

La normalidad aplicada para el reconocimiento, valuación y revelación para el registro de los bienes muebles e inmuebles son a costo de adquisición, los bienes inmuebles se actualizan a valor catastral, y las donaciones de bienes se registran a valor de histórico o de avalúo.

Así mismo en la preparación de la información financiera se observó la aplicación de los Postulados Básicos de Contabilidad Gubernamental.

6.- POLÍTICAS DE CONTABILIDAD SIGNIFICATIVAS

Respecto al método utilizado para la actualización del valor de los bienes inmuebles, se realiza sobre la base de valores catastrales.

En tratándose del tema de depreciaciones, amortización y estimaciones de cuentas incobrables, habremos de informar que los efectos contables registrados fueron realizados tomando en consideración las principales reglas de registro y valoración del patrimonio emitidos por el CONAC.

Cabe hacer mención que se realizan las revisiones de las distintas cuentas de la contabilidad para en dado caso proceder a efectuar las rectificaciones, depuraciones y cancelaciones de saldos correspondientes las cuales se revelan en la contabilidad.

7.- POSICIÓN EN MONEDA EXTRANJERA Y PROTECCIÓN POR RIESGO CAMBIARIO

Respecto a los Activos en moneda extranjera se enlistan a continuación los saldos contables de disponibilidades bancarias al 31/03/2020 a un tipo de cambio de \$23.48 por dólar (BANXICO):



11122	1	Santander-Bertin, Moneda extranjera, Cuenta Recaudadora	
		82500149733 recaudadora Mexical	235,656.89
11122	2	Complementaria 82500149733 recaudadora Mexical	5,298,674.47
		Biva-Bancomer, Moneda extranjera, Cuenta de Gasto	
11124	1	0140972924 productiva Dts, Crédito Japonés	2,237.16
11124	2	Complementaria 0140972924 Productiva Dts.	50,301.87
11124	3	0109800263 recaudadora Mexical	(9,073.41)
11124	4	Complementaria 0109800263 Recaudadora Mexical	(204,012.90)
		Banamex, Moneda extranjera,	
11126	3	9018246 Productiva Mexical	2,260,802.39
11126	4	Complementaria 9028246 Productiva Mexical	50,633,463.50
		HSBC, Moneda extranjera,	
11128	1	7001721968 Recaudadora Mexical	19,153.04
11128	2	Complementaria 7001721968 Recaudadora Mexical	430,657.10
		SCOTIABANK, Moneda extranjera,	
111210	1	2340851 Inv. Excedentes tesorería dts.	(20,570.76)
111210	2	Complementaria 2340851 Inv. Tesorería dts.	(442,527.37)
		Banca AFIRME, Moneda extranjera, Cuenta recaudadora	
111212	1	166114233 Recapción cheques y efectivo	3,977.57
111212	2	Complementaria166114233 Recapción cheques y efectivo	89,434.47
		BANORTE, Moneda extranjera, Recaudadora Mexical	
111214	1	0146825598 Recaudadora Mexical	10,199.39
111214	2	Complementaria 0146825598, Recaudadora Mexical	229,330.22
		BANREGIO, Moneda extranjera,	
111216	1	95010480010 Recaudadora	(2,318.99)
111216	2	Complementaria 95010480010 Recaudadora	(52,141.79)




9.- REPORTE ANALÍTICO DEL ACTIVO

En lo que respecta a Lineamientos de Depreciación, se observó para su aplicación contable las disposiciones contenidas en los acuerdos emitidos por el CONAG, de principales reglas de registro y valoración del patrimonio, en las cuales se contiene este tema. Diario Oficial de la Federación 15 de Agosto de 2012.

"Otra de vida útil estimada y Porcentajes de Depreciación"

Cta	Concepto	Años	% Depr.
1.2.3	Bienes inmuebles, infraestructura y construcciones en proceso		
1.2.3.2	Viviendas	50	2
1.2.3.3	Edificios no habitacionales	30	3.3
1.2.3.4	Infraestructura	25	4
1.2.3.9	Otros bienes inmuebles	20	5
1.2.4	Bienes muebles		
1.2.4.1	Mobiliario y equipo de administración		
1.2.4.1.1	Muebles de oficina y estantería	10	10
1.2.4.1.2	Muebles, excepto de oficina y estantería	10	10
1.2.4.1.3	Equipo de cómputo y de tecnologías de la información	3	33.3
1.2.4.1.9	Otros mobiliarios y equipos de administración	10	10
1.2.4.2	Mobiliario y equipo educacional y recreativo		
1.2.4.2.1	Equipos y aparatos audiovisuales	3	33.3
1.2.4.2.2	Aparatos deportivos	5	20
1.2.4.2.3	Cámaras fotográficas y de video	3	33.3
1.2.4.2.9	Otro mobiliario y equipo educacional y recreativo	5	20
1.2.4.3	Equipo e instrumental médico y de laboratorio		
1.2.4.3.1	Equipo médico y de laboratorio	5	20
1.2.4.3.2	Instrumental médico y de laboratorio	5	20



1.2.4.4	Equipo de transporte		
1.2.4.4.1	Automóviles y equipo terrestre	5	20
1.2.4.4.2	Carreras y remolques	5	20
1.2.4.4.3	Equipo aeroespacial	5	20
1.2.4.4.4	Equipo ferroviario	5	20
1.2.4.4.5	Embarcaciones	5	20
1.2.4.4.9	Otros equipos terrestres	5	20
1.2.4.5	Equipo de defensa y seguridad	-	-
1.2.4.6	Maquinaria, otros equipos y herramientas		
1.2.4.6.1	Maquinaria y equipo agropecuario	10	10
1.2.4.6.2	Maquinaria y equipo industrial	10	10
1.2.4.6.3	Maquinaria y equipo de construcción	10	10
1.2.4.6.4	Sistemas de aire acondicionado, calefacción y refrigeración industrial y comercial	10	10
1.2.4.6.5	Equipo de comunicación y telecomunicación	10	10
1.2.4.6.6	Equipos de generación eléctrica, aparatos y accesorios eléctricos	10	10
1.2.4.6.7	Herramientas y máquinas-herramienta	10	10
1.2.4.6.9	Otros equipos	10	10
1.2.4.8	Activos Biológicos		
1.2.4.8.1	Bovinos	5	20
1.2.4.8.2	Porcinos	5	20
1.2.4.8.3	Aves	5	20
1.2.4.8.4	Ovinos y caprinos	5	20
1.2.4.8.5	Peces acuicultura	5	20
1.2.4.8.6	Equinos	5	20
1.2.4.8.7	Especies menores y de zoológico	5	20
1.2.4.8.8	Arboles y plantas	5	20
1.2.4.8.9	Otros activos biológicos	5	20

9.- FIDEICOMISOS, MANDATOS Y ANALÓGOS

FIDEICOMISOS PÚBLICOS:

- Respecto a los Fideicomisos públicos sin estructura orgánica que son aportados de recursos por el Poder Ejecutivo del Estado, y en cumplimiento a las disposiciones contenidas en la Ley General de Contabilidad Gubernamental, es que a partir del ejercicio 2015 se incorporaron en los registros de Gobierno los saldos contables iniciales y a partir de 2016, los registros correspondientes a los ingresos y gastos de los recursos aportados.

Fideicomisos:

- Fideicomiso para la operación del programa denominado "Escuelas de Calidad" (FEC).
- Fideicomiso de inversión y administración para el programa especial de financiamiento a la vivienda para el magistero del estado de Baja California (FOVIMBC).
- Fideicomiso público de administración e inversión denominado para el programa nacional de becas y financiamiento para estudios de tipo superior en el estado de Baja California (PRONABES-BC).
- Fideicomiso para el establecimiento del fondo de apoyo al programa tecnologías educativas y de la información para el magistero de educación básica (FOAPES).
- Fideicomiso Empresarial de Baja Cta. (FIDEM).
- Fideicomiso Fondos BC.
- Fideicomiso 3070 Banco INTERCAM.
- Fideicomiso 3199 Banco INTERCAM.
- Fideicomiso del plan múltiple de beneficios de los trabajadores del Estado.
- Fideicomiso CONACYT.

Relativo a los fideicomisos de fondos metropolitanos, informarles que los registros contables que se realizan a la fecha, se encuentran implícitos en la contabilidad de este Poder Ejecutivo, toda vez que operan actualmente sólo con recursos de fuentes federales, los cuales son recepcionados y entregados mediante la afectación de cuenta contable de naturaleza acreedora. Se adjunta la información proporcionada por la Institución Fiduciaria, correspondiente al periodo que se informa.

Contratos Análogos:

1. Fideicomiso irrevocable de administración y pago de gobierno del estado (NAFIN)
2. Fideicomiso irrevocable de administración y pago de gobierno del estado (BANORTE)
3. Fideicomiso irrevocable de administración y pago de gobierno del estado (SANTANDER)
4. Fideicomiso irrevocable de administración y pago de gobierno del estado (SCOTIABANK)


10.- REPORTE DE LA RECAUDACIÓN

Se muestra el estado analítico de los ingresos, de forma separada de los ingresos locales de los federales

Fuentes del Ingreso	Recaudado:
Ingresos derivados de financiamiento	\$ 0.
Impuestos	1,536,539,302.51
Contribuciones de mejoras	3,911,443.79
Derechos	386,904,327.33
Productos	36,829,225.40
Aprovechamientos	37,459,972.31
Fuentes estatales	\$2,001,672,271.34
Participaciones y aportaciones	10,448,980,031.37
Transferencias, asignaciones, subsidios y otras ayudas	1,314,266,024.91
Fuentes federales	\$11,763,148,056.28
Total al 31/03/2020	\$13,764,820,327.62

11.- INFORMACIÓN SOBRE LA DEUDA PÚBLICA Y EL REPORTE ANALÍTICO DE LA DEUDA PÚBLICA

ACREEDOR	IMPORTE ORIGINAL EN PESOS	SALDO POR PAGAR	OBJETO O DESTINO	No DE INSCRIPCIÓN S.H.C.P.	FECHA DE VENCIMIENTO	PORC DE PART.	FIDECOMISO	INSTITUCIÓN FIDUCIARIA
BANORIAS	\$971,075,410.73	\$425,634,473.68	REESTRUCTURA	356/2007	08/02/2028	4.9%	80356-5	
BANORIAS (FONDEC)	\$415,776,159.42	\$415,776,159.42	C.CERO 2196	PO2-0712092	31/10/2032	0.85%	80356	NACIONAL FIN.
BANORIAS (FONDEC)	\$237,191,035.00	\$237,191,035.00	C.CERO 2196	PO2-0712091	31/10/2032	5.60%	80356	NACIONAL FIN.
BANORIAS (PROFIDE)	\$507,779,893.00	\$507,779,893.00	C.CERO 2196	PO2-0113005	31/10/2032	1.4%	80356-11	NACIONAL FIN.
BANORIAS (PROFIDE)	\$82,956,688.00	\$82,956,688.00	C. CERO 2198	PO2-02113005	31/10/2030	0.00%	80356-11	NACIONAL FIN.
BANORTE EL FONDO	\$390,000,000.00	72,209,501.57	PENAL EL FONDO	356/2008	21/12/2021	1.50%	060019-4	BANORTE
BANORTE P.J.	\$200,000,000.00	\$98,039,210.16	PODER JUDICIAL	044/2008	25/05/2028	1.25%	060019-4	BANORTE
BANORTE PROS.	\$1,224,000,000.00	\$927,102,519.37	PROSPERA	499/2010	31/10/2030	4.5%	060019-4	BANORTE
BANORTE	\$2,100,000,000.00	\$2,013,767,649.02	SAN FINANC.	PO2-0614080	27/05/2034	12.50%	1300330785	SCOTIABANK
BANCOMER PROS.	\$1,223,958,809.00	\$989,041,341.06	PROSPERA	500/2010	31/01/2031	3.125%	80356-4	NACIONAL FIN.
BANCOMER CONS.	\$1,156,866,731.00	\$969,110,516.27	CONSOLIDA	PO2-0412044	30/04/032	3.00%	80356-7	NACIONAL FIN.
BANCOMER PROS. O	\$421,956,809.00	\$342,116,104.80	CUMP. PROSP.	PO2-0912150	31/01/2031	0.95%	80356	NACIONAL FIN.
BANAMEX	\$850,000,000.00	\$554,980,388.26	SAN FINANC.	PO2-0513057	28/04/2033	2.88%	F2002026	SANTANDER
BANAMEX	\$785,000,000.00	\$740,353,386.17	SAN FINANC.	PO2-1114199	25/11/2034	3.62%	F2002026	SANTANDER




SCOTIABANK INVERLAT	200,000,000.00	152,609,210.96	REFINANCIAM.	PO2-0715085	25/05/2025	0.90%	F2002326	SANTANDER
BANCO SANTANDER	1,300,000,000.00	1,227,325,677.00	INV. PUBL. PROD.	PO2-0915118	29 AÑOS	2.90%	1300338785	SCOTIABANK
BANORAS (JUICIOS H.)	267,764,519.00	396,769,448.00	C. CERO 2011	PC2-0815113	31/10/2005	0.80%	80356	NACIONAL FIN.
BANORAS (JUICIOS H.)	261,004,096.00	253,984,610.00	C. CERO 2011	PC2-0116003	29/04/2006	0.60%	80356	NACIONAL FIN.
BBVA BANC.	400,000,000.00	390,027,919.36	INV. PUBL. PROD.	PO2-1216073	15/12/2006	1.5%	1300338785	SCOTIABANK
BANORAS (JUICIOS H.)	113,622,403.00	94,016,665.00	C. CERO 2211	PO2-1216070	27/04/2007	0.3%	80356	NACIONAL FIN.
BANORAS (JUICIOS H.)	143,124,567.00	102,965,126.00	C. CERO 2211	PO2-0217005	09/06/2007	0.3%	80356	NACIONAL FIN.
BANAMEX	350,000,000.00	344,713,712.58	INV. PUBL. PROD.	PO2-1017066	24/06/2007	1.5%	F2002326	SANTANDER
INTERACCIÓN NES	430,000,000.00	424,490,080.00	INV. PUBL. PROD.	PO2-0218008	12/12/2007	0.81%	1300338785	SCOTIABANK
BVA. BANCOMER	370,000,000.00	367,035,707.99	INV. PUBL. PROD.	PO2-0218007	18/12/2007	0.69%	1300338785	SCOTIABANK
TOTAL:	\$14,402,081,180.15	\$12,149,899,022.67*						

*Fuente de la información: Estados de cuenta bancarios.

El importe (capital) de la deuda pública pagado durante este periodo que se informa fue de \$52,861,590.67 Contando para ello afectación en garantía de las participaciones federales.

Los créditos denominados "Cupon Cero", son con cargo a la Federación.



12. CALIFICACIONES OTORGADAS

Respecto a las calificaciones que ha sido objeto el Gobierno del Estado de Baja California se mencionan a continuación:

- La Opinión Crediticia otorgada por Fitch Ratings: **BBB+(mex)**
- La Opinión Crediticia otorgada por HR Ratings: **HR BBB+**
- La Opinión Crediticia otorgada por Moody's: **Baa1.mex**

13. CONTINGENCIAS Y COMPROMISOS

Al periodo que se informa existe el reconocimiento de un saldo por pagar a ISSSTECAJ de \$60,501,819.91, correspondiente a adeudos por juicios laborales.

14. PROCESO DE MEJORA

Como parte del proceso de instrumentación e implementación de las disposiciones contenidas en la Ley General de Contabilidad Gubernamental (LCCG), en que ya se cuenta con un manual de contabilidad gubernamental que permite llevar acabo los registros de manera armonizada, para de esta forma dar debido cumplimiento a las disposiciones aplicables en materia contable.

15. EVENTOS POSTERIORES AL CIERRE

En coordinación con el Órgano Interno de Control de la S.P.F., se continúa con los trabajos permanentes de integración y depuración de los saldos contables en libros de Gobierno.

Bajo protesta de decir verdad declaramos que los estados financieros y sus notas son razonablemente correctos y responsabilidad del emisor.



L.C. LEO IBARRA CERVANTES
DIRECTOR DE CONTABILIDAD GUBERNAMENTAL



12.- Preguntas

a) Preguntas y Respuestas 2019

I. EGRESOS

1. Capitulo Servicios Personales:

a) En la partida de Remuneraciones al Personal permanente, en el año 2019 se incrementó en \$ **1,719.82** millones de pesos en relación con el gasto del ejercicio fiscal 2018.

Haciendo notar que los aumentos del 2014 al 2018 fueron de \$ 994.00 millones de pesos en esta partida.

Además la partida de Otras Prestaciones Sociales y Económicas presenta una disminución de \$ **1,737.30** millones de pesos

Preguntamos:

Pregunta OBSERBC:

a) ¿Qué origen estos aumentos y disminuciones?

Respuesta Gobierno del Estado BC

Remuneraciones al personal permanente se incrementó al eliminar la partida 15408 plan de beneficios que aplicaba el factor de desgravamiento, en consecuencia la partida 11301 se ve incrementada con el importe que se venía cargando cada año a la partida plan de beneficios.

Otras prestaciones Sociales y Económicas tienen disminución ya que la partida 15408 que se incluye en estos conceptos se suprimió para el ejercicio 2019.

Pregunta OBSERBC:

b) ¿Cómo se justificaron jurídica y contablemente?

Respuesta Gobierno del Estado BC

La supresión de la partida 15408 se originó de la observación de la Auditoría Fiscal de la Federación ya que se omitía el pago de impuestos al aplicar un factor de desgravamiento al sueldo completo del empleado.

Pregunta OBSERBC:

c) ¿Autorizo el Congreso del Estado estas Modificaciones o Aumentos?

Respuesta Gobierno del Estado BC

El incremento de la partida 11301 nació con el presupuesto de egresos del 2019 autorizado por el congreso del estado el 27 de diciembre del 2018.

La disminución de la partida 15408 nació con el presupuesto de egresos 2019 autorizado por el congreso del estado el 27 de diciembre del 2018.

Pregunta OBSERBC:

d) ¿En qué meses del ejercicio 2019 se dieron estos aumentos y disminuciones?

Respuesta Gobierno del Estado BC

Partida 11301 y 15408 Nacieron con el presupuesto de Egresos del 2019 (Presupuesto Autorizado).

2. En el Capítulo de Servicios Generales:

a) La Partida de Servicios Profesionales, Científicos, Técnicos y Otros Servicios se ejerció un gasto en 2019 de \$376.22 millones de pesos.

Preguntamos:**Pregunta OBSERBC:**

a) ¿Qué origino este aumento?

Respuesta Gobierno del Estado BC

El grupo de gasto 33000- Servicios Profesionales, Científicos, Técnicos y Otros Servicios se ejerció de la siguiente manera.

Partida	Aprobado	Modificado	Ejercido
33101-SERVICIOS LEGALES Y ASESORIAS EN MATERIA JURIDICA , ECONOMICA Y CONTABLE	\$6,863,200.00	\$ 27,940,936.00	\$27,154,935.20
33102-HONORARIOS POR SERVICIOS DE AUDITORIAS	\$1,923,251.89	\$2,026,619.89	\$1,435,576.22
33103-GASTOS POR DOCUMENTACION DE SERVICIOS LEGALES	\$289,524.00	\$289,524.00	\$257,170.56
33201-SERVICIOS Y ASESORIAS EN MATERIA DE INGENIERIA, ARQUITECTURA Y DISEÑO	\$19,320.00	\$19,320.00	\$ -
33301-SERVICIOS DE CONSULTORIA ADMINISTRATIVA Y PROCESOS	\$901,600.00	\$1,407,568.25	\$1,209,881.22
33302-SERVICIOS DE CONSULTORIA EN TECNOLOGIAS DE LA INFORMACION	\$2,538,447.00	\$2,989,247.00	\$2,123,362.18
33303-SERVICIOS DE CONSULTORÍA CIENTIFICA Y TECNICA	\$552,000.00	\$ 972,161.73	\$433,961.73
33401-SERVICIOS DE CAPACITACION	\$3,350,519.78	\$14,891,585.21	\$13,526,126.40
33501-SERVICIOS DE INVESTIGACION CIENTIFICA Y DESARROLLO	\$498,040.92	\$3,897,381.69	\$3,033,657.20
33601-SERVICIOS DE APOYO ADMINISTRATIVO y FOTOCOPIADO	\$53,488.80	\$ 51,832.80	\$10,668.09
33602-SERVICIOS DE IMPRESIÓN	\$2,888,863.89	\$3,011,403.86	\$2,430,552.85
33604-OTROS SERVICIOS DE APOYO ADMINISTRATIVO	\$495,313.28	\$580,549.12	\$339,257.60
33701-GASTOS DE PROCURACION	\$14,440,000.09	\$ 19,440,000.09	\$ 19,440,000.01
33801-SERVICIO DE VIGILANCIA Y MONITOREO	\$17,503,148.15	\$ 19,145,016.87	\$ 17,650,061.64
33902-FOTOGRAFICOS	\$ 12,420.00	\$ 14,420.00	\$ -
33903-SUBROGACIONES	\$745,220.06	\$1,090,220.06	\$992,208.78
33905-OTROS SERVICIOS PROFESIONALES, CIENTIFICOS Y TECNICOS	\$ 170,750,982.55	\$292,008,304.82	\$242,700,527.14
33907-SERVICIOS POR EJECUCIÓN DE PROYECTOS DE ASOCIACIÓN PÚBLICO P	\$51,371,444.88	\$54,053,167.13	\$52,558,309.76
Total general	\$275,196,785.29	\$443,829,258.52	\$385,296,256.58

Como se puede observar en la tabla la partida que presenta en mayor incremento es la 33905 esto debe a la contratación de servicios consultoría externa, entre los que destacan los siguientes:

- Servicios de gestión integral de recursos financieros mediante procesos bancarios y/o fondos federales.
- Estudio sobre la situación de la deuda pública estatal en México y estudio sobre el comportamiento de la tasa de interés
- Estudio sobre reforma constitucional en materia de disciplina financiera de las entidades federativas. y municipios; estudio sobre leyes de deuda pública de las entidades federativas y municipios
- Servicio proporcionado por 29 unidades inteligentes de servicios (Cajeros automáticos para la atención ciudadana) que incluyen: implementación, instalación, pruebas de operación y funcionalidad, monitoreo, soporte técnico y dotación de consumibles
- Implementación y desarrollo del "Diagnóstico de identidad vehicular para la seguridad de Baja California"
- Evaluación de programas federales y estatales.

Seguido por la partida 33101 destinada principalmente a los siguientes servicios:

- Servicio integral jurídico -financiero para el seguimiento, atención y solventación de los asuntos, procedimientos y acciones en trámite y que se generen, respecto del manejo, administración y ejercicio del gasto público federalizado, a fin de mantener el equilibrio financiero del Estado.
- Servicio profesional consistente en la asesoría, investigación, análisis, gestión, intervención, cabildeo, redacción, seguimiento y cualquier actividad inherente, derivada y necesaria que se suscite dentro de los diversos procedimientos llevados ante la suprema corte de justicia de la nación.

Solicitamos lo siguiente:

No se contestaron por parte del Gobierno del Estado BC

- a) Relación de los contratos que amparan el gasto de \$ 376.22 Ejercidos al 30 de diciembre del 2019, señalando lo siguiente:
 1. Nombre del contratado, Concepto de la prestación, Fecha Contratación, Fecha de la Licitación o adjudicación, Importe del contrato, Fecha de entrega del trabajo contratado y fechas de pago.
- c) Copia de las licitaciones o adjudicaciones directas que amparan estos gastos
- d) Copia de cada uno de los contratos de prestación de Servicios profesionales contratados en 2019
- e) Copia de las Justificación o Motivos por los que se efectuaron estas contrataciones como lo marca la ley correspondiente.
- f) Copia del informe final de cada uno de los contratos celebrados
- g) Copia de los pagos efectuados por estos conceptos durante el ejercicio fiscal 2019.

3. En el Capítulo de Deuda Pública se ejerció un concepto denominado “Gastos de la Deuda Pública” por \$ 13.54 millones de pesos.

Preguntamos:

Pregunta OBSERBC:

a) ¿Qué origen este gasto, a quien se le pago y cuál fue la justificación?

Respuesta Gobierno del Estado BC

Inciso b)

Pregunta OBSERBC:

b) ¿En qué fecha se efectuó este gasto?

Respuesta Gobierno del Estado BC

En la siguiente tabla se da respuesta al inciso a), cabe aclarar que el organismo trabajo con un cierre preliminar y al corte se tiene un egreso total de \$14,393,704.49 por Gastos de la Deuda, que se destina a la calificación la calidad crediticia del Gobierno del Estado.

FECHA DE PAGO	CONCEPTO	BENEFICIARIO	IMPORTE
27/02/2019	CALIFICACION DE CALIDAD CREDITICIA DE UN CREDITO BANCARIO ESTRUCTURADO POR UN MONTO DE HASTA \$1'244,000,000.00 (MIL DOSCIENTOS CUARENTA Y CUATRO MILLONES DE PESOS 00/100 MN) CON BANORTE	HR RATINGS DE MEXICO, S.A. DE	\$119,397.00
01/03/2019	PAGO DE ESTRUCTURA JURÍDICA Y FINANCIERA DE UNA LÍNEA DE CRÉDITO	MANALV SC	\$9,601,900.00
31/05/2019	HONORARIO DE CALIFICACION DE ENTIDAD CALIFICACION DE CALIDAD CREDITICIA DEL ESTADO DE BAJA CALIFORNIA	FITCH MEXICO SA DE CV	\$362,767.38
31/05/2019	CALIFICACION DE UN CREDITO BANCARIO POR UN MONTO DE HASTA \$370 MDP CON BBVA BANCOMER	FITCH MEXICO SA DE CV	\$145,106.95
31/05/2019	HONORARIO DE CALIFICACION DE UN CREDITO BANCARIO POR UN MONTO DE HASTA \$300 MDP CON SCOTIABANK	FITCH MEXICO SA DE CV	\$123,340.91
31/05/2019	HONORARIO DE CALIFICACION DE UN CREDITO BANCARIO POR UN MONTO DE HASTA 350 MDP CON BANORTE	FITCH MEXICO SA DE CV	\$123,340.91
31/05/2019	HONORARIO DE CALIFICACION DE UN CREDITO BANCARIO POR UN MONTO DE HASTA \$400 MDP CON BBVA BANCOMER	FITCH MEXICO SA DE CV	\$123,340.91
31/05/2019	HONORARIO DE CALIFICACION DE UN CREDITO BANCARIO POR UN MONTO DE HASTA \$2,100 MDP	FITCH MEXICO SA DE CV	\$676,923.93
31/05/2019	HONORARIO DE CALIFICACION DE 9 FINANCIAMIENTOS DEL ESTADO DE BAJA CALIFORNIA	FITCH MEXICO SA DE CV	\$1,088,302.14
21/05/2019	CALIFICACION DE CALIDAD CREDITICIA DE UN CREDITO BANCARIO ESTRUCTURADO POR UN MONTO DE \$1'156,870,00	HR RATINGS DE MEXICO, S.A. DE	\$122,048.36
21/05/2019	CALIFICACION DE CALIDAD CREDITICIA DE UN CREDITO BANCARIO ESTRUCTURADO POR UN MONTO DE HASTA \$421,96	HR RATINGS DE MEXICO, S.A. DE	\$122,048.36
21/05/2019	CALIFICACION DE CALIDAD CREDITICIA DE UN CREDITO BANCARIO ESTRUCTURADO POR UN MONTO DE HASTA \$200,00	HR RATINGS DE MEXICO, S.A. DE	\$122,048.36
21/05/2019	CALIFICACION DE CALIDAD CREDITICIA DE UN CREDITO BANCARIO ESTRUCTURADO POR UN MONTO DE HASTA \$1,223,	HR RATINGS DE MEXICO, S.A. DE	\$122,048.36
13/06/2019	CALIFICACION DE CALIDAD CREDITICIA DE UN CREDITO BANCARIO ESTRUCTURADO POR UN MONTO DE HASTA \$350'00	HR RATINGS DE MEXICO, S.A. DE	\$122,034.22
13/06/2019	CALIFICACION DE CALIDAD CREDITICIA DE UN CREDITO BANCARIO ESTRUCTURADO POR UN MONTO DE HASTA \$300,00	HR RATINGS DE MEXICO, S.A. DE	\$122,034.22
13/06/2019	CALIFICACION DE CALIDAD CREDITICIA DE UN CREDITO BANCARIO ESTRUCTURADO POR UN MONTO DE HASTA \$400,00	HR RATINGS DE MEXICO, S.A. DE	\$122,034.22
26/07/2019	CALIFICACION CREDITICIA DE UN CREDITO BANCARIO ESTRUCTURADO POR UN MONTO DE \$370,000,000.00 CON BBVA	HR RATINGS DE MEXICO, S.A. DE	\$145,378.93
30/07/2019	HONORARIOS DE OPINION CREDITICIA DE FINANCIAMIENTOS BANCARIOS POR UN MONTO DE HASTA \$8,420 MDP	FITCH MEXICO SA DE CV	\$174,000.00
31/12/2019	ANUALIDAD 2019 DE LA CALIFICACION DE EMISOR DEL ESTADO DE BANA CALIFORNIA	MOODYS DE MEXICO, S.A DE C.V.	\$388,946.84
31/12/2019	CALIFICACIÓN PRELIMINAR DE CALIDAD CREDITICIA DE UNA ESTRUCTURA DE DEUDA DE DIVERSAS INSTITUCIONES DE CREDITO	HR RATINGS DE MÉXICO, S.A. DE	\$204,995.20
31/12/2019	CALIFICACION DE CALIDAD CREDITICIA QUIROGRAFARIA DEL GOBIERNO DEL ESTADO DE BAJA CALIFORNIA	HR RATINGS DE MÉXICO, S.A. DE	\$139,955.35
31/12/2019	CALIFICACION DE CALIDAD CREDITICIA DE UN CREDITO BANCARIO ESTRUCTURADO POR UN MONTO DE HASTA \$1'224,0	HR RATINGS DE MÉXICO, S.A. DE	\$121,711.94
TOTAL			\$14,393,704.49

*Los montos marcados en amarillo suman los 13.54 millones que menciona el organismo en su pregunta.

II. Notas a los Estados Financieros al 31 de diciembre 2019

4. Página 1 aparece una cantidad con Saldo Negativo en la cuenta de Otros Ingresos por Recuperar **(\$ 611,071,499.42).**

Preguntamos:

Preguntas OBSERBC:

- a) ¿Por qué tiene saldo en Rojo una cuenta de ingresos?
- b) ¿Desde cuándo aparece esta cuenta con saldo en rojo?
- c) ¿Por qué no se han efectuado las conciliaciones o ajustes contables necesarios para que el saldo de esta cuenta sea el correcto?

Respuesta Gobierno del Estado BC

Página 1, Saldo negativo cuenta Otros Ingresos por Recuperar (\$ 611,071,499.42) la cifra no corresponde al cierre de la cuenta pública del 2019 ya que esta cuenta al cierre quedo saldada.

1-1-2-4-9 OTROS INGRESOS POR RECUPERAR \$ 0.00

5. Página 4 Fondo de Bienes de Terceros en Garantía y/o Administracion:

- a) Otras aportaciones para Obras \$ 63,464,642.27

Preguntamos:

Pregunta OBSERBC:

- a) ¿Qué significa esta cuenta y como se compone el saldo de esta cuenta?

Respuesta Gobierno del Estado BC

Página 4 Fondo de Bienes de terceros en garantía o Administración el saldo correcto al cierre de esa cuenta es de \$ 50,952062.26

El saldo de esta cuenta está integrado por las Aportaciones de Organismos para programas específicos. (Organismos de Agua, Ise salud, Sria de Seguridad y Organismos Federales.)

Cuenta	Descripción	Acumulado
2	PASIVO	
2.1	PASIVO CIRCULANTE	
2.1.6	FONDOS Y BIENES TERCEROS EN GARANTIA Y/O ADMINISTRACIÓN A CORTO PLAZO	
2.1.6.5	OTROS FONDOS DE TERCEROS EN GARANTIA Y/O ADMINISTRACIÓN A CORTO PLAZO	
2.1.6.5.2	OTRAS APORTACIONES PARA OBRA	
2.1.6.5.2.6	CONADE	\$1,571,974.35
2.1.6.5.2.7	COMISION ESTATAL DE SERVICIOS PUBLICOS DE MEXICALI	\$542.49
2.1.6.5.2.8	COMISION ESTATAL DE SERVICIOS PUBLICOS DE ENSENADA	\$13,703.60
2.1.6.5.2.9	COMISION ESTATAL DE SERVICIOS PUBLICOS DE TECATE	\$11,764.21
2.1.6.5.2.10	COMISION ESTATAL DE SERVICIOS PUBLICOS DE TIJUANA	\$109,951.76
2.1.6.5.2.16	ISESALUD	\$1,487,381.48
2.1.6.5.2.21	SECRETARIA DE SEGURIDAD PUBLICA	\$1,413,686.51

2.1.6.5.2.27	SEP/ PROG PESO A PESO 2010	\$414,340.59
2.1.6.5.2.28	SISTEMA EDUCATIVO ESTATAL	\$118,830.16
2.1.6.5.2.29	COMISION NACIONAL FORESTAL	\$662,415.80
2.1.6.5.2.31	S.C.T.	\$451.15
2.1.6.5.2.45	CONADE 2012	\$19,972.68
2.1.6.5.2.47	SEP-PESO A PESO 2012	\$126,723.70
2.1.6.5.2.50	FONEDIN TIJUANA	\$269,486.63
2.1.6.5.2.51	COMISION ESTATAL DEL AGUA	\$7,059.35
2.1.6.5.2.53	FONADIN FERROVIARIO	\$635,407.39
2.1.6.5.2.55	PROYECTOS DE DESARROLLO REGIONAL 2013	\$7,045.33
2.1.6.5.2.76	SEMARNAT 2013 ANEXO 30	\$99,999.60
2.1.6.5.2.78	SEP-AFE SUPERIOR 2013	\$7,162.92
2.1.6.5.2.93	PRONAPRED 2014	\$24,322.40
2.1.6.5.2.94	PROYECTOS DE DESARROLLO REGIONAL 2014	(\$276,048.95)
2.1.6.5.2.96	PROGRAMAS REGIONALES 2014	\$23,697.96
2.1.6.5.2.97	PESO A PESO 2014	\$31,113.12
2.1.6.5.2.100	COMISION NACIONAL DEL AGUA	\$1,931,436.53
2.1.6.5.2.102	SECRETARIA DE SALUD FEDERAL	\$211,667.72
2.1.6.5.2.103	SEP INST TEC 2008	\$121,364.24
2.1.6.5.2.110	SEP-INS-TEC 2014	\$114,952.64
2.1.6.5.2.123	C.N.A. PROGR AGUA POTABLE Y ALCANT. ZONAS RURALES 2015	\$12,265.00
2.1.6.5.2.131	SECRETARIA DEL MEDIO AMBIENTE Y RECURSOS NATURALES 2015	\$498.20
2.1.6.5.2.135	CONTING. ECONOMICAS DE INVERSION 2015	\$3,526,837.44
2.1.6.5.2.142	FONDO METROPOLITANO EJ. 2012 Y ANTERIORES	\$3,498,146.11
2.1.6.5.2.144	FONDO METROPOLITANO TIJUANA 2013	\$22,327.60
2.1.6.5.2.151	UNEME	\$8,196.05
2.1.6.5.2.157	FORTALECE 2016	\$1,241.10
2.1.6.5.2.164	FONDO DE PROTECCION SOCIAL EN SALUD 2015	\$30,090,930.96
2.1.6.5.2.165	PRONAPRED 2016	\$31,138.42
2.1.6.5.2.172	FORTALECIMIENTO FINANCIERO DE INVERSION 2016	\$1,160,058.42
2.1.6.5.2.174	FIDEIC. IMPL NSJP 2015 1RA ASIGNACION	\$289,972.82
2.1.6.5.2.175	FIDEIC. IMPL NSJP 2015 2DA ASIGNACION	\$2,350,218.66
2.1.6.5.2.179	PR 2016 1ERA ASIGNACION	\$47,914.08
2.1.6.5.2.182	PRO-EXOE 2016 MEDIA SUP (UPEMS-EST) U079	\$144,252.90
2.1.6.5.2.193	PDR 2016 2DA ASIGNACION (U128)	\$62,103.40
2.1.6.5.2.197	FORTALECIMIENTO FINANCIERO INVERSION 2017	\$361,210.66
2.1.6.5.2.201	FORTALECE 2017 1RA ASIGNACION	\$8,618.30
2.1.6.5.2.210	FORTALECE 2017 2DA ASIGNACION	\$1,363.65
2.1.6.5.2.214	FONDO PARA FRONTERAS-U085	\$123,819.71
2.1.6.5.2.219	FORTALECE 2017 3RA ASIGNACION	\$50,543.41
2.1.6.5.2.238	FDO METROPOLITANO MXL 2018	\$0.01
	Total Nivel 5	\$50,952,062.26

6. Página 4 En Otros Pasivos (Cuenta Contable 2.1.9) aparecen estos saldos:

Ingresos Recaudados por Clasificar	\$	14,818,451.11
Sobrantes en Declaración	\$	335,375.04
Depósitos Pendientes de Pago	\$	4,971,032.04
Sobrantes en corte de caja	\$	84,369.39
Diferencias en declaraciones	\$	955,635.18
Redondeos en pagos efectuados	\$	275,850.86
Impuestos cobrados por cuenta de la Federación	\$	1,439,926,808.72

Preguntamos:

Preguntas OBSERBC:

- a) ¿Cómo se describen estas cuentas?
- b) ¿Si son cuentas de ingresos por reclasificar aparecen con saldo negativo?
- c) ¿Si son sobrantes porque se registraron en pasivos?
- d) ¿Desde cuándo aparecen estas cuentas con saldo en rojo?
- e) ¿Por qué no se han efectuado las conciliaciones o ajustes contables necesarios para que el saldo de estas cuentas sea el correcto?
- f) ¿Qué significa Depósitos pendientes de pago?
- g) ¿Los ingresos cobrados de la Federación son Exigibles Si o No?
- h) ¿desde cuándo existen estos saldos a favor de la Federación?

Respuesta Gobierno del Estado BC

Estas cuentas corresponden a diferentes movimientos de los ingresos

El grupo de estas cuentas corresponde a los movimientos del pago de contribuciones fuera de recaudaciones centrales como pagos (electrónicos, quioscos, internet o por portal de gobierno) una vez que sea identificado el tipo el tipo de pago que realizó el contribuyente se hace la reclasificación necesaria según al concepto de la contribución respectiva o correspondiente.

En el caso de los sobrantes este tipo movimientos operan en distinto a la naturaleza de la cuenta , quedaron en este rubro por porque su contra cuenta seria la resultados del ingreso

7. Página 6 Gastos y Otras Perdidas:

- a) En “*Transferencias internas otorgadas a entidades Paraestatales No Empresariales y No Financieras*” por un importe de \$ 23,096,877,891.39 dice que representa el 40% del total de los gastos de este periodo que se informa, pero en el reporte de clasificación por Objeto en este capítulo tiene la cantidad de \$23,096,877,891.39 como ejercido al 31 de diciembre del 2019

Preguntamos:

Preguntas OBSERBC:

- a) ¿Por qué no coinciden las cantidades?
- b) ¿Cuál es la explicación de estas diferencias?

Respuesta Gobierno del Estado BC

En transferencias Internas otorgadas a Entidades paraestatales No empresariales y no Financieras el importe al cierre del ejercicio es de \$ 23,128,651,275.04 y representan el 39.35 %

5-2-1-2-1-1 TRANSFERENCIAS INTERNAS OTORGADAS A ENTIDADES PARAESTATALES NO EMPRESARIALES Y NO FINANCIERAS \$ **23,128,651,275.04**

8. Página 7 III. Notas a los Estados de Variación en la Hacienda Pública:

a) Afectaciones contables al auxiliar 3.2. "Hacienda Pública / Patrimonio Generado ", Existen cargos y abonos denominados Ajustes Contables *Diversos* por más de 187 mil millones de pesos

Preguntamos:

Preguntas OBSERBC:

- a) ¿Qué originan estos ajustes?
- b) ¿Porque estas cantidades tan Grandes?
- c) ¿Desde Cuándo son estos ajustes?
- d) ¿Por qué los denominan Diversos en lugar de un nombre más adecuado?

Respuesta Gobierno del Estado BC

Afectaciones Contables al auxiliar 3.2 Hacienda Pública patrimonio generado, existen cargos y abonos denominados Ajustes Contables Diversos por más de 187 mil millones de pesos.

Estas cuentas se vieron afectadas principalmente por las transferencias de obras que el Estado efectuó a la UABC y correspondían a los ejercicios anteriores, así mismo por las correcciones de registros para comprobaciones de Obra pública, Oficialía, reclasificaciones de Registro presupuestales, reconocimiento de registros Conacyt, cancelaciones de cheques y correcciones de ejercicios anteriores.

9. Página 11 Cuentas por cobrar: **(Ver página 47)**

a) En Cuentas de Naturaleza Deudora y Acreedora dice FICOTIRO 2000 con saldo de \$ 1,877,671,099.00

Preguntamos:

No se contestaron por parte del Gobierno del Estado BC

- a) ¿A qué se debe esta cuenta y cuál es el motivo del saldo?
- b) ¿desde cuándo existe esta cuenta con este saldo?

b) Preguntas I Trimestre 2020

1.-Al 31 de Marzo de 2020 se hicieron modificaciones presupuestales en los capítulos de egresos por \$ 1,531.73 millones de pesos.

Preguntas:

- a) ¿En qué fecha se hicieron estas modificaciones presupuestales de egresos?
- b) ¿Por qué no existen modificaciones presupuestales en los ingresos para conservar el equilibrio presupuestal como lo señala la Ley de Presupuesto y Ejercicio del Gasto Público del Estado de Baja California?
- c) ¿En qué fecha el Congreso del Estado de Baja California autorizó estas modificaciones presupuestales? Y si nos pueden proporcionar copia de la autorización.

2.-El aumento en el presupuesto de Egresos en el capítulo de Servicios Generales fue de \$ 284.36 millones de pesos.

Preguntas:

- a) ¿En cuáles Partidas específicas fueron las modificaciones y cuál es el importe de cada una de ellas?
- b) ¿Al 31 de marzo del 2020 el capítulo de Servicios Generales lleva ejercido la cantidad de \$ 191.72 millones de pesos, cuál es la justificación y la necesidad de este aumento presupuestal?

3.-El aumento en el presupuesto de Egresos en el capítulo de Transferencias, Asignaciones y Subsidios y fue de \$ 1,080.75 millones de pesos.

Pregunta:

- a) ¿En cuáles Partidas específicas fueron las modificaciones y cuál es el importe de cada una de ellas?

4.-Con estas modificaciones presupuestales señala una diferencia deficitaria entre los ingresos y los egresos para 2020 de \$ 2,535.05 millones de pesos

Pregunta:

- a) ¿Cómo piensan subsanar este déficit para terminar el ejercicio fiscal 2020 sin Déficit?

5.- En el Capítulo de Servicios Generales:

a) La Partida de Servicios Profesionales, Científicos, Técnicos y Otros Servicios se ejerció un gasto a marzo del 2020 de \$44.22 millones de pesos.

Pregunta:

a) ¿Qué origino este aumento?

Solicitamos lo siguiente:

a) Relación de los contratos que amparan el gasto de \$ 44.22 Ejercidos al 31 de marzo del 2019, señalando lo siguiente:

1. Nombre del contratado, Concepto de la prestación, Fecha Contratación, Fecha de la Licitación o adjudicación, Importe del contrato, Fecha de entrega del trabajo contratado y fechas de pago.

c) Copia de las licitaciones o adjudicaciones directas que amparan estos gastos

d) Copia de cada uno de los contratos de prestación de Servicios profesionales contratados en 2020

e) Copia de las Justificación o Motivos por los que se efectuaron estas contrataciones como lo marca la ley correspondiente.

f) Copia del informe final de cada uno de los contratos celebrados

g) Copia de los pagos efectuados por estos conceptos durante el ejercicio fiscal 2020.

REALIZADO POR:
C.P. VÍCTOR MANUEL AVALOS FIGUEROA
C.P. ARMANDO GÓMEZ LÓPEZ
SEPTIEMBRE 2020

4 Análisis de los Estados Financieros del Gobierno de Baja California

2015 al 2019
Presupuesto al II Trimestre 2020



1.- ¿Sabías que?	2
2.- Introducción.....	4
3.- Histórico Analítica de Ingresos del 2015 al II Trimestre 2020	5
3.1.- Gráfico Histórico Analítica de Ingresos.....	6
3.2.- Gráfica del presupuesto de ingresos 2020, recaudado al II trimestre y por recaudar en el próximo semestre.....	7
4.- Histórico Analítica de Egresos por capítulo del 2015 al II Trimestre 2020	8
4.1.- Gráfico Histórico Analítica de Egresos	9
5.- Histórico Comparativo de Ingresos vs Egresos del 2015 al II Trimestre 2020	10
5.1. Ingresos por Recaudar vs Presupuesto por Ejercer por el II semestre 2020.....	11
6.- Histórico Comportamiento del Presupuesto de Egresos del 2015 al 2019	12
7.- Análisis del Ejercicio del Presupuesto de Egresos por Capítulo al II Trimestre 2020	14
7.1.- Histórico de Servicios Personales del 2015 al II Trimestre 2020	14
7.2.- Histórico de Materiales y Suministros del 2015 al II Trimestre 2020.....	15
7.3.- Histórico de Servicios Generales del 2015 al II Trimestre 2020.....	16
7.4.- Histórico de Transferencias, Asignaciones, Subsidios y Otros del 2015 al II Trimestre 2020.....	17
7.5.- Histórico de Bienes Muebles, Inmuebles e Intangibles del 2015 al II Trimestre 2020	18
7.6.- Histórico de Inversión Pública del 2015 al II Trimestre 2020	19
7.7.- Histórico de Participaciones y Aportaciones 2015 al II Trimestre 2020	20
7.8.- Histórico de Deuda Pública del 2015 al II Trimestre 2020	21
8.- Histórico de Gasto por Ramo del 2015 al II trimestre 2020	22
9.- Histórico de Gasto por Clasificación Administrativa 2015 al II Trimestre 2020.....	23
10.- Histórico Comportamiento del Pasivo del 2015 al II Trimestre 2020.....	24
10.1.- Analítica Cuentas por Pagar a Corto Plazo II Trimestre 2020 vs 2019.....	25
10.2.- Gráfico Histórico Comportamiento del Pasivo del 2015 al 2019.....	26
11.- Estado de Situación Financiera al 30 de junio de 2020.....	27
11.1. Notas a los Estados Financieros al 30 de junio de 2020.....	30
12.- Preguntas.....	74
a) Preguntas y Respuestas 2019.....	75
b) Preguntas al I Trimestre 2020.....	83
c) Preguntas al II Trimestre 2020.....	85

1.- ¿Sabías que?

¿Sabías Que? En este Trimestre se efectuó la Reestructuración de la Deuda Publica por un monto de \$ **10,315.15** millones de pesos **Página 5**

¿Sabías Que? En el Capítulo de Transferencias, Asignaciones y Subsidios existe un aumento Presupuestal por la cantidad de \$ **3,059.96** millones de pesos **Página 10**

¿Sabías Que? Si el comportamiento de los Ingresos y Egresos se mantiene conforme a lo Presupuestado para el Segundo semestre del 2020 al finalizar el ejercicio fiscal se tendría un Déficit Presupuestal de \$ **2,168.53** millones de pesos **Página 10**

¿Sabías Que? En el Análisis de Cuentas por pagar a corto plazo existe la Cantidad de \$ **3,340.38** millones de pesos por concepto de Otras Cuentas por pagar a Corto Plazo que corresponde a prestamos recibidos por instituciones financieras a corto plazo (Banco HSBC, Banorte y Bansi) **Página 25**

2.- Introducción

Continuando con nuestra labor de informar a la ciudadanía respecto del destino de los recursos públicos, en el Observatorio Ciudadano de Baja California realizamos el Análisis de los Estados Financieros del Gobierno del Estado de Baja California de los años 2015 al 2019, presupuesto 2020 y I Semestre 2020.

Nuestro propósito principal es continuar con el análisis de la información Financiera, Presupuestal y Contable del Gobierno del Estado de Baja California.

En el desarrollo de este análisis hemos buscado utilizar un lenguaje simple y técnico, utilizando la herramienta grafica como un elemento para la revisión de ingresos y la administración del gasto (mismos que año con año aumentan).

Por lo que podemos resumir en este análisis:

1. Buscar en corto y mediano plazo, que las políticas Gubernamentales de nuestro Estado sean aquellas que realmente permitan alcanzar un mejor nivel de vida para los Bajacalifornianos.

La información analizada fue obtenida del Portal de Transparencia y la Secretaría de Hacienda del Gobierno del Estado de Baja California con el objeto de no generar discrepancias en las fuentes de información disponibles.

Gobierno del Estado de Baja California

3.- Analítica de Ingresos del 2015 al 2019 y presupuesto 2020 al II Trimestre 2020

Millones de pesos

Conceptos	REAL					Presupuesto 2020	Ampliaciones y/o Reducciones	Presupuesto modificado 2020	II Trimestre Junio 2020	Por Recaudar
	2015	2016	2017	2018	2019					
Impuestos	2,620.66	3,003.31	3,805.75	4,060.21	4,341.18	5,241.08	-	5,241.08	2,730.79	2,510.29
Cuotas y Aportaciones de Seguridad Social	-	-	-	-	412.69	-	-	-	-	-
Contribuciones de Mejoras por Obra Publica	18.15	16.87	21.59	18.67	22.22	19.83	-	19.83	5.61	14.22
Derechos	998.53	1,067.67	1,121.37	1,036.50	1,265.44	1,311.58	-	1,311.58	640.40	671.18
Productos	158.05	165.07	224.34	158.28	149.35	151.10	-	151.10	72.80	78.31
Aprovechamientos	2,538.42	242.14	245.00	229.51	235.96	278.70	-	278.70	105.73	172.97
Total Ingresos Propios	6,333.81	4,495.06	5,418.05	5,503.17	6,426.83	7,002.29	-	7,002.29	3,555.32	3,446.97
Participaciones y Aportaciones Federales	31,021.77	40,165.00	43,774.66	47,326.37	48,393.08	46,925.87	-	46,925.87	23,996.78	22,929.08
Transferencias, Asignaciones, Subsidios	2,430.99	2,660.97	2,752.95	2,599.69	3,303.74	-	-	-	1,343.10	-
Total Ingresos Federales	33,452.76	42,825.97	46,527.61	49,926.06	51,696.82	46,925.87	-	46,925.87	25,339.88	22,929.08
Financiamiento	1,500.00	701.24	633.91	980.01	-	-	-	-	10,315.15	-
Total Ingresos por Financiamiento	1,500.00	701.24	633.91	980.01	-	-	-	-	10,315.15	-
Total de Ingresos	41,286.57	48,022.27	52,579.57	56,409.23	58,123.65	53,928.15	-	53,928.15	39,210.35	26,376.05

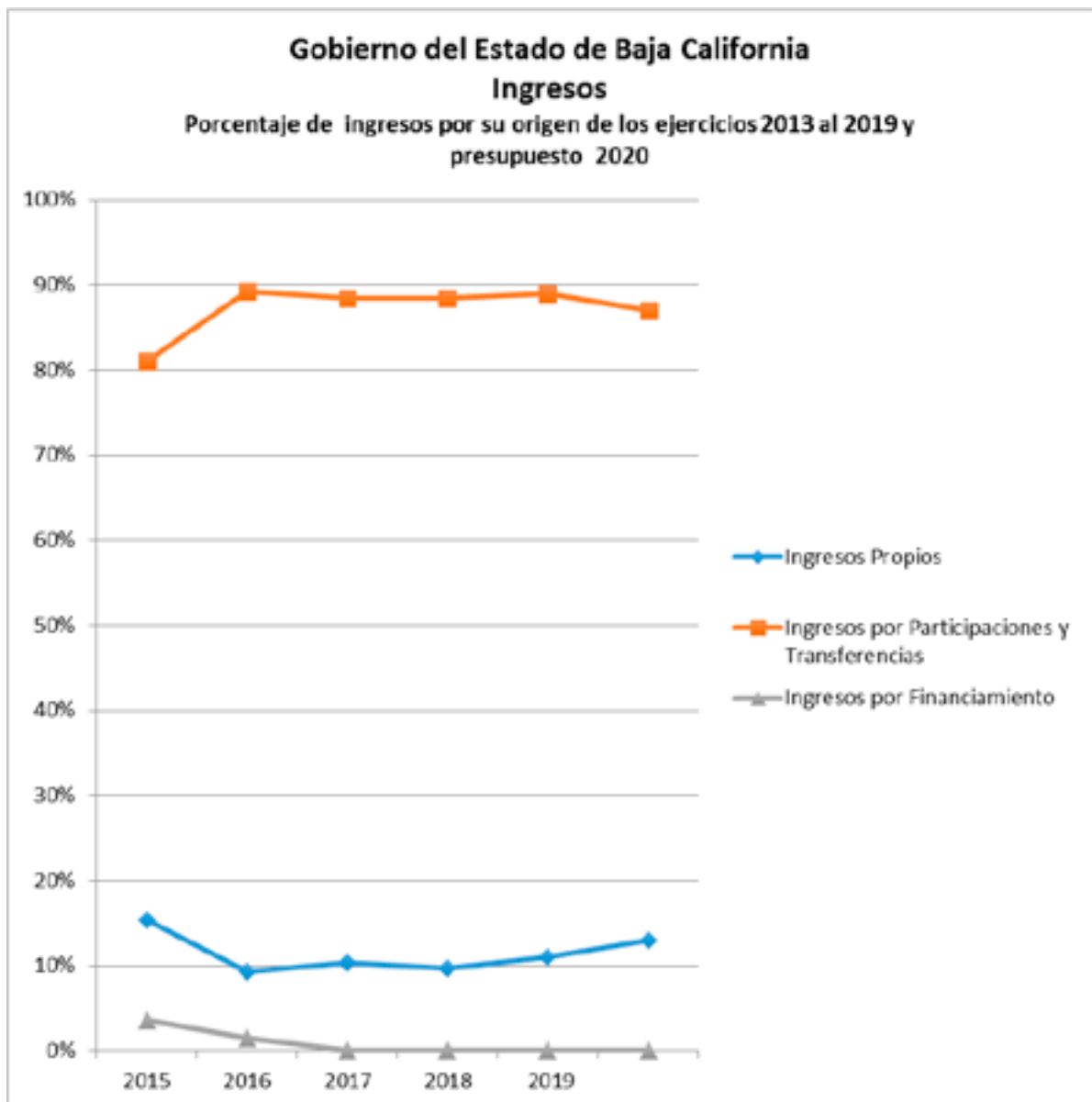
% de Participación	REAL				
	2015	2016	2017	2018	2019
Ingresos Propios	15%	9%	10%	10%	11%
Ingresos por Participaciones y Transferencias	81%	89%	88%	89%	89%
Ingresos por Financiamiento	4%	1%	0%	0%	0%
Total de Ingresos	100%	100%	100%	100%	100%

Nota: Por motivo de la reestructuración de la Deuda Publica se obtuvieron ingresos por Financiamiento por un monto de \$ 10,315.15 millones de pesos.

Fuente: Página del Gobierno del Estado de Baja California.

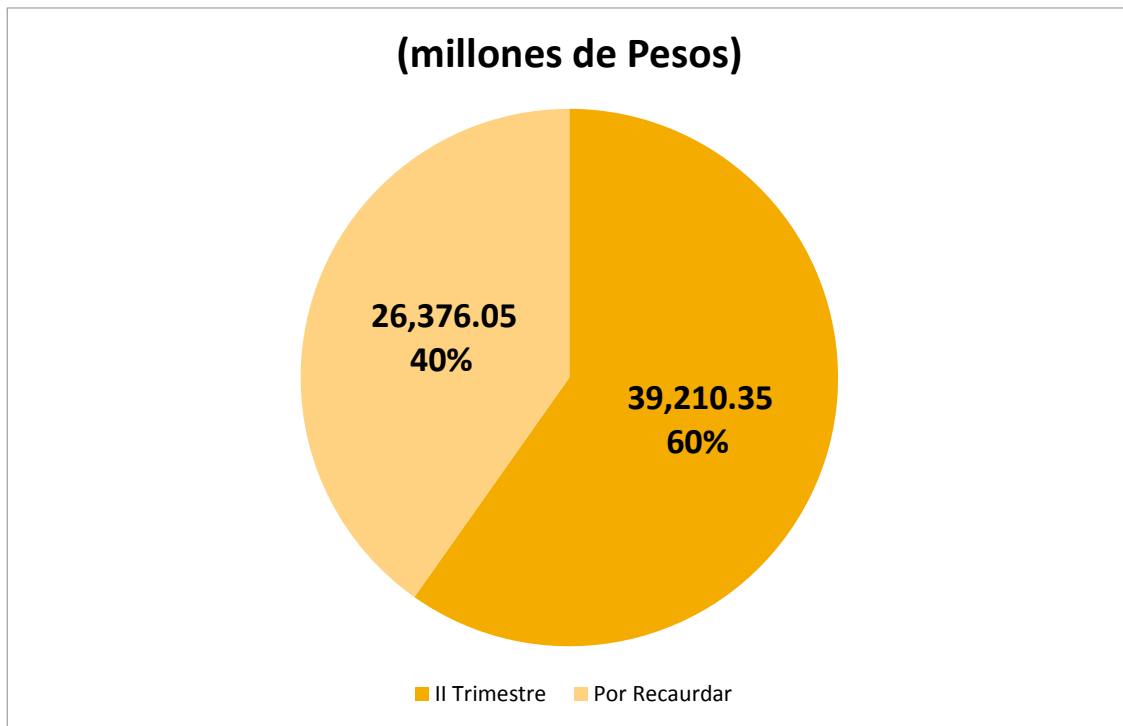
Gobierno del Estado de Baja California

3.1.- Gráfico Histórico Analítica de Ingresos



Gobierno del Estado de Baja California

3.2.- Gráfica del presupuesto de ingresos 2020, recaudado al II trimestre y por recaudar en el próximo semestre



Fuente: [Página del Gobierno del Estado de Baja California.](#)

Ingresos. El Gobierno del Estado de Baja California, tiene principalmente dos fuentes de ingresos, los ingresos propios o Locales y los ingresos Federales.

Los ingresos propios, son lo que el Estado obtiene por el cobro de los Impuestos, Derechos, Productos y Aprovechamientos. Entre los Impuestos Locales que cobra el Estado, son el Impuesto sobre nómina, el Impuesto sobre hospedaje y el Impuestos Estatal sobre tenencia.

- Los Derechos son por los cobros de los servicios que presta el Estado, como los servicios del Registro Público de la Propiedad.
- Productos son ingresos por permitir que un tercero explote un bien público.
- El ingreso por Aprovechamientos se obtiene por el cobro de recargos, intereses moratorios o multas.
- El Estado de Baja California obtiene más del 90% de sus ingresos a través de la Federación, por Participaciones y Aportaciones Federales.
- Las Participaciones son los recursos entregados por la Federación derivado de la aportación del Estado y Municipios en la economía del país, para su cálculo se toma en cuenta la participación en el PIB, los impuestos federales recaudados en la entidad y la población.
- Las Aportaciones Federales son recursos etiquetados para el fortalecimiento del Estado, a fin de atender los rubros de educación, salud, infraestructura, seguridad pública y asistencia social, entre otros.

Gobierno del Estado de Baja California

4.- Histórico Analítica de Egresos por Capítulo del 2015 al 2019 y Presupuesto al II Trimestre 2020

Millones de pesos

Capítulos	REAL					Presupuesto 2020	Ampliaciones y/o Reducciones	Presupuesto Modificado	Ejercido al II Trimestre Junio 2020	Por Ejercer Modificado
	2015	2016	2017	2018	2019					
Servicios Personales	12,476.71	13,247.36	13,661.73	13,707.91	13,750.52	15,038.30	-236.70	14,801.61	6,012.84	8,788.77
Materiales y Suministros	584.39	648.21	684.35	570.84	578.64	423.92	12.78	436.70	145.24	291.46
Servicios Generales	1,114.91	1,755.68	1,666.62	1,885.42	1,949.48	1,518.69	409.16	1,927.85	719.33	1,208.52
Transferencias, Asignaciones, Subsidios	19,027.59	25,634.88	28,005.32	28,261.77	29,712.11	24,275.32	3,059.96	27,335.28	13,956.89	13,378.40
Bienes Muebles, Inmuebles e Intangibles	738.35	563.10	410.85	302.12	217.94	63.06	105.16	168.23	49.55	118.68
Inversion Publica	956.25	919.19	1,106.63	1,303.45	626.24	839.22	417.74	1,256.96	204.67	1,052.29
Inversiones Financiera y otras Provisiones		30.45	37.91	4.39	502.08	1,122.05	-227.67	894.38	110.28	784.10
Participaciones y Aportaciones	6,105.81	6,699.97	8,037.68	8,764.47	9,580.98	9,646.30	-11.10	9,635.20	4,777.71	4,857.49
Deuda Publica	1,138.97	807.99	1,106.13	1,407.56	1,725.97	1,001.27	10,297.45	11,298.73	10,728.53	570.20
Total	42,142.98	50,306.83	54,717.22	56,207.93	58,643.95	53,928.15	13,826.78	67,754.93	36,705.05	31,049.88

Nota: En el Capítulo de Egresos se ve incrementada en \$ 10,297.45 millones de pesos que fue originado por la reestructuración de la Deuda Publica.

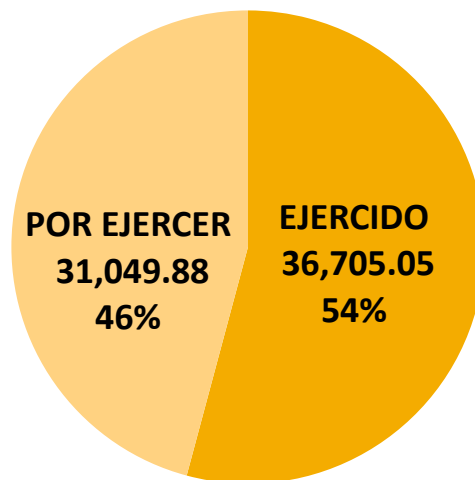
Fuente: Página del Gobierno del Estado de Baja California.

Gobierno del Estado de Baja California

4.1.- Gráfico Histórico Analítica de Egresos



Gobierno del Estado de Baja California
Grafica del Presupuesto de Egresos 2020
Ejercido al I Trimestre y por Ejercer en el proximo semestre
(millones de Pesos)



Fuente: [Página del Gobierno del Estado de Baja California.](#)

Gobierno del Estado de Baja California

5.- Histórico Comparativo de Ingresos vs Egresos del 2015 al 2019 y Presupuesto al II Trimestre 2020

Millones de pesos

INGRESOS	REAL					Acumulado al II Trimestre 2020
	2015	2016	2017	2018	2019	
Impuestos	2,620.66	3,003.31	3,805.75	4,060.21	4,341.18	2,730.79
Cuotas y Aportaciones de Seguridad Social					412.69	
Contribuciones de Mejoras por Obra Publica	18.15	16.87	21.59	18.67	22.22	5.61
Derechos	998.53	1,067.67	1,121.37	1,036.50	1,265.44	640.40
Productos	158.05	165.07	224.34	158.28	149.35	72.80
Aprovechamientos	2,538.42	242.14	245.00	229.51	235.96	105.73
Total Ingresos Propios	6,333.81	4,495.06	5,418.05	5,503.17	6,426.83	3,555.32
Participaciones y Aportaciones Federales	31,021.77	40,165.00	43,774.66	47,326.37	48,393.08	23,996.78
Transferencias, Asignaciones, Subsidios	2,430.99	2,660.97	2,752.95	2,599.69	3,303.74	1,343.10
Ingresos Totales	39,786.57	47,321.03	51,945.66	55,429.22	58,123.65	28,895.20
Financiamiento	1,500.00	701.24	633.91	980.01	-	10,315.15
Total	41,286.57	48,022.27	52,579.57	56,409.23	58,123.65	39,210.35

EGRESOS	REAL					Acumulado al II Trimestre 2020
	2015	2016	2017	2018	2019	
Servicios Personales	12,476.71	13,247.36	13,661.73	13,707.91	13,750.52	6,012.84
Materiales y Suministros	584.39	648.21	684.35	570.84	578.64	145.24
Servicios Generales	1,114.91	1,755.68	1,666.62	1,885.42	1,949.48	719.33
Transferencias, Asignaciones, Subsidios	19,027.59	25,634.88	28,005.32	28,261.77	29,712.11	13,956.89
Bienes Muebles, Inmuebles e Intangibles	738.35	563.10	410.85	302.12	217.94	49.55
Inversion Publica	956.25	919.19	1,106.63	1,303.45	626.24	204.67
Inversiones Financiera y otras Provisiones	-	30.45	37.91	4.39	502.08	110.28
Participaciones y Aportaciones	6,105.81	6,699.97	8,037.68	8,764.47	9,580.98	4,777.71
Deuda Publica	1,138.97	807.99	1,106.13	1,407.56	1,725.97	10,728.53
Total	42,142.98	50,306.83	54,717.22	56,207.93	58,643.95	36,705.05

Diferencia de Ingresos VS Egresos	-856.41	-2,284.56	-2,137.65	201.29	-520.30	2,505.30
Déficit Acumulado	-1,411.92	-3,696.48	-5,834.13	-5,632.84	-6,153.13	-3,647.83

Diferencia de Ingresos VS Egresos Sin Financiamiento	-2,356.41	-2,985.80	-2,771.56	-778.71	-520.30	-2,168.53
Déficit Acumulado	-7,237.66	-10,223.46	-12,995.02	-13,773.73	-14,294.03	-16,168.53

Gobierno del Estado de Baja California

5.1. Ingresos por Recaudar vs Presupuesto por Ejercer por el II Semestre 2020

Millones de pesos

INGRESOS	Por Recaudar 2020
Impuestos	2,510.29
Cuotas y Aportaciones de Seguridad Social	-
Contribuciones de Mejoras por Obra Publica	14.22
Derechos	671.18
Productos	78.31
Aprovechamientos	172.97
Total Ingresos Propios	3,446.97
Participaciones y Aportaciones Federales	22,929.08
Transferencias, Asignaciones, Subsidios	-
Ingresos Totales	26,376.05
Financiamiento	-
Total	26,376.05

EGRESOS	Por Ejercer 2020
Servicios Personales	8,788.77
Materiales y Suministros	291.46
Servicios Generales	1,208.52
Transferencias, Asignaciones, Subsidios	13,378.40
Bienes Muebles, Inmuebles e Intangibles	118.68
Inversion Publica	1,052.29
Inversiones Financiera y otras Provisiones	784.10
Participaciones y Aportaciones	4,857.49
Deuda Publica	570.20
Total	31,049.89

Proyección de Diferencia de Ingresos VS Egresos por el II Semestre del 2020	-4,673.84
Déficit Proyectado para el Ejercicio 2020	-2,168.53

Nota: Posible escenario en el supuesto de no incrementar ingresos 2020

Fuente: [Página del Gobierno del Estado de Baja California.](#)

Gobierno del Estado de Baja California

6.- Histórico Comportamiento del Presupuesto de Egresos 2015 al 2019

Millones de pesos

	2019		
	Presupuesto Egresos Original Aprobado	Presupuesto Egresos Modificado	Diferencia del presupuesto Original con Presupuesto Ejercido
Servicios Personales	14,881.54	13,715.67	-1,166
Materiales y Suministros	450.01	499.50	49
Servicios Generales	1,271.94	1,782.97	511
Transferencias, Asignaciones, Subsidios	25,095.55	29,675.06	4,580
Bienes Muebles, Inmuebles e Intangibles	82.87	217.94	135
Inversion Publica	1,047.70	626.24	-421
Inversiones Fin. y Otras Provisiones	1,384.31	502.08	-882
Participaciones y Aportaciones	9,319.72	9,568.78	249
Deuda Publica	1,400.34	1,725.12	325
Total	54,933.97	58,313.35	3,379.38
	2018		
	Presupuesto Egresos Original Aprobado	Presupuesto Egresos Ejercido	Diferencia del presupuesto Original con Presupuesto Ejercido
Servicios Personales	14,449.55	13,707.91	-742
Materiales y Suministros	543.60	570.84	27
Servicios Generales	1,548.70	1,885.42	337
Transferencias, Asignaciones, Subsidios	21,996.96	28,261.77	6,265
Bienes Muebles, Inmuebles e Intangibles	180.47	302.12	122
Inversion Publica	1,256.89	1,303.45	47
Inversiones Fin. y Otras Provisiones	877.22	4.39	-873
Participaciones y Aportaciones	8,252.87	8,764.47	512
Deuda Publica	1,523.23	1,407.56	-116
Total	50,629.48	56,207.93	5,578.46
	2017		
	Presupuesto Egresos Original Aprobado	Presupuesto Egresos Ejercido	Diferencia del presupuesto Original con Presupuesto Ejercido
Servicios Personales	14,096.69	13,661.73	-435
Materiales y Suministros	469.07	684.35	215
Servicios Generales	1,123.43	1,666.62	543
Transferencias, Asignaciones, Subsidios	20,078.74	28,005.32	7,927
Bienes Muebles, Inmuebles e Intangibles	88.68	410.85	322
Inversion Publica	1,223.79	1,106.63	-117
Inversiones Fin. y Otras Provisiones	516.95	37.91	-479
Participaciones y Aportaciones	6,476.49	8,037.68	1,561
Deuda Publica	873.13	1,106.13	233
Total	44,946.97	54,717.22	9,770.25

	2016		
	Presupuesto Egresos Original Aprobado	Presupuesto Egresos Ejercido	Diferencia del presupuesto Original con Presupuesto Ejercido
Servicios Personales	14,591.35	13,247.36	-1,344
Materiales y Suministros	521.42	648.21	127
Servicios Generales	1,177.99	1,755.68	578
Transferencias, Asignaciones, Subsidios	19,400.96	25,634.88	6,234
Bienes Muebles, Inmuebles e Intangibles	177.16	563.10	386
Inversion Publica	1,173.97	919.19	-255
Inversiones Fin. y Otras Provisiones	431.48	30.45	-401
Participaciones y Aportaciones	6,065.47	6,699.97	635
Deuda Publica	862.34	807.99	-54
Total	44,402.14	50,306.83	5,904.69
	2015		
	Presupuesto Egresos Original Aprobado	Presupuesto Egresos Ejercido	Diferencia del presupuesto Original Presupuesto Ejercido
Servicios Personales	13,274.60	12,476.71	-798
Materiales y Suministros	499.20	584.39	85
Servicios Generales	985.16	1,114.91	130
Transferencias, Asignaciones, Subsidios	8,263.52	19,027.59	10,764
Bienes Muebles, Inmuebles e Intangibles	171.80	738.35	567
Inversion Publica	989.57	956.25	-33
Inversiones Fin. y Otras Provisiones	63.63	0.00	-64
Participaciones y Aportaciones	5,921.58	6,105.81	-
Deuda Publica	1,032.74	1,138.97	106
Total	31,201.80	42,142.98	10,941.18

Fuente: [Página del Gobierno del Estado de Baja California.](#)

Gobierno del Estado de Baja California

7.- Análisis del Ejercicio del Presupuesto de Egresos por Capítulo

7.1.- Histórico de Servicios Personales del 2015 al 2019 y al II Trimestre 2020 y Presupuesto 2020

Millones de pesos

	REAL					Presupuesto 2020	Ampliaciones y/o Reducciones	Presupuesto Modificado 2020	Ejercido a I II Trimestre Junio 2020	Por Ejercer Modificado
	2015	2016	2017	2018	2019					
Remuneraciones al Personal Permanente	2,729.36	2,705.36	2,780.60	2,834.28	4,554.87	4,614.39	94.79	4,709.18	2,286.56	2,422.62
Remuneraciones al Personal Transitorio	171.07	528.21	473.65	443.17	492.81	510.07	-9.19	500.88	237.86	263.03
Remuneraciones Adicionales y Especiales	3,336.65	3,538.01	3,788.55	3,956.40	4,020.20	4,355.28	-2.58	4,352.70	1,304.35	3,048.35
Seguridad Social	2,151.60	2,186.99	2,260.83	2,227.10	2,212.41	2,448.68	-72.27	2,376.41	1,063.00	1,313.41
Otras Prestaciones Sociales y Económicas	3,335.95	3,553.02	3,643.51	3,581.86	1,857.41	2,004.47	-1.21	2,003.26	870.57	1,132.69
Previsiones	-	-	-	\$ 0	\$ 0	423.45	-224.94	198.51	-	198.51
Pago de Estímulos a Servidores Públicos	752.07	735.76	714.59	665.10	612.82	681.97	-21.31	660.67	250.51	410.16
Total	12,476.70	13,247.35	13,661.73	13,707.91	13,750.52	15,038.30	-236.70	14,801.61	6,012.84	8,788.77

Fuente: [Página del Gobierno del Estado de Baja California.](#)

Servicios Personales. Capítulo por objeto del gasto que agrupa las **remuneraciones del personal** al servicio del Gobierno del Estado (Base, Confianza, Eventual y Seguridad), así como las cuotas y aportaciones a las instituciones de seguridad social, derivadas de los servicios que esas instituciones prestan al personal en los términos de las disposiciones legales en vigor.

Gobierno del Estado de Baja California

7.- Análisis del Ejercicio del Presupuesto de Egresos por Capítulo

7.2.- Histórico de Materiales y Suministros del 2015 al 2019 y al II Trimestre 2020 y Presupuesto 2020

Millones de pesos

	REAL					Presupuesto 2020	Ampliaciones y/o Reducciones	Presupuesto Modificado 2020	Ejercido al II Trimestre Junio 2020	Por Ejercer Modificado
	2015	2016	2017	2018	2019					
Materiales de Administración, Emisión Doctos	133.43	121.80	214.22	206.56	141.34	115.09	2.22	117.30	15.21	102.09
Alimentos y Utensilios	140.83	175.78	90.46	10.61	76.76	7.30	-	7.30	2.74	4.56
Materias Primas y Mat. De Producción	117.02	119.11	126.82	118.84	128.96	109.20	-	109.20	54.81	54.38
Materiales y Artículos de Construcción	7.18	9.65	13.95	11.20	10.77	10.07	0.04	10.11	4.23	5.87
Productos Químicos	21.33	24.05	21.25	21.12	31.36	11.77	1.98	13.75	4.99	8.76
Combustibles, Lubricantes y Aditivos	127.17	138.33	152.64	169.08	147.07	156.16	0.08	156.24	53.53	102.71
Vestuario, Blancos, Prendas Protección	16.83	36.73	34.51	15.74	16.14	7.08	7.42	14.50	8.40	6.10
Materiales y Suministros de Seguridad	7.84	10.04	21.17	11.21	21.03	0.05	0.95	1.00	0.47	0.53
Herramientas, Refacciones y Accesorios	12.75	12.72	9.33	6.48	5.22	7.21	0.09	7.30	0.86	6.44
Total	584.38	648.21	684.35	570.84	578.64	423.92	12.78	436.70	145.24	291.46

Fuente: [Página del Gobierno del Estado de Baja California.](#)

Materiales y Suministros. Capítulo de gasto que agrupa las asignaciones destinadas a la adquisición de toda clase de **insumos** requeridos para el desempeño de las actividades administrativas. Incluye materiales y útiles de oficina, alimentación, materias primas y accesorias para procesamiento en equipos informáticos; productos químicos, farmacéuticos y de laboratorio; combustibles; y en general todo tipo de suministros para la realización de los programas institucionales.

Gobierno del Estado de Baja California

7.- Análisis del Ejercicio del Presupuesto de Egresos por Capítulo

7.3.- Histórico de Servicios Generales del 2015 al 2019 y al II Trimestre 2020 y Presupuesto 2020

Millones de pesos

	REAL					Presupuesto 2020	Ampliaciones y/o Reducciones	Presupuesto modificado 2020	Ejercido al II Trimestre Junio 2020	Por Ejercer Modificado
	2015	2016	2017	2018	2019					
Servicios Básicos	330.50	252.63	212.80	236.25	224.29	253.71	0.36	254.07	74.76	179.31
Servicios de Arrendamiento	63.56	68.65	58.97	60.29	51.57	46.82	23.60	70.41	14.84	55.58
Servicios Profesionales, Científicos, Técnicos	315.20	544.44	315.32	318.63	385.30	126.76	35.01	161.78	76.74	85.03
Servicios Financieros, Bancarios y Comerciales	26.20	342.70	358.75	402.91	243.35	264.24	0.19	264.42	114.95	149.47
Servicios de Instalación, Reparación y Mtto	187.72	334.93	337.82	369.78	421.33	220.18	171.78	391.96	109.14	282.82
Servicios de Comunicación Social	97.77	94.39	105.15	92.41	79.07	56.23	-	56.23	17.22	39.02
Servicios de Traslado y Viáticos	67.98	70.59	72.81	66.40	55.71	64.83	56.70	121.54	44.28	77.26
Servicios Oficiales	23.36	23.41	24.00	22.50	15.04	17.83	0.14	17.97	3.25	14.72
Otros Servicios Generales	2.62	23.94	181.00	316.25	473.82	468.10	121.37	589.47	264.17	325.30
Total	1,114.91	1,755.68	1,666.62	1,885.42	1,949.48	1,518.69	409.16	1,927.85	719.33	1,208.52

Fuente: [Página del Gobierno del Estado de Baja California.](#)

Servicios Generales. Capítulo por objeto del gasto que agrupa las asignaciones destinadas a cubrir el costo de todo tipo de servicios indispensables para el funcionamiento del Gobierno del Estado y que se contraten con particulares o instituciones del Sector Público. Incluye servicios tales como: postal, telégrafo, telefónico, energía eléctrica, agua y conducción de señales; arrendamiento, asesorías, capacitación, estudios e investigaciones; comercial y bancario; mantenimiento, conservación e instalaciones, difusión e información; así como otros servicios para el desempeño de actividades vinculadas con las funciones públicas.

Gobierno del Estado de Baja California

7.- Análisis del Ejercicio del Presupuesto de Egresos por Capítulo

7.4.- Histórico de Transferencias, Asignaciones, Subsidios y Otros del 2015 al 2019 y al II Trimestre 2020 y Presupuesto 2020

Millones de pesos

	Gasto Ejercido					Presupuesto 2020	Ampliaciones y/o Reducciones	Presupuesto Modificado 2020	Ejercido al II Trimestre Junio 2020	Por Ejercer Modificado
	2015	2016	2017	2018	2019					
Transferencias Internas y Asignaciones	18,256.89	24,739.02	27,262.36	27,462.28	28,762.30	23,641.95	3,065.84	26,707.79	13,844.28	12,863.50
Subsidios y Subvenciones	52.96	67.06	86.49	62.92	497.75	47.90	13.17	61.07	0.90	60.17
Ayudas Sociales	699.90	817.20	646.15	728.10	444.04	576.27	-19.05	557.22	106.99	450.23
Pensiones y Jubilaciones	11.96	11.56	10.26	8.42	8.02	9.21	-	9.21	4.71	4.49
Transferencias a Fideicomisos, Mandatos	5.80	-	-	-	-	-	-	-	-	-
Donativos	-	-	-	-	-	-	-	-	-	-
Transferencias al Exterior	0.06	0.04	0.06	0.06	-	-	-	-	-	-
Total	19,027.57	25,634.88	28,005.32	28,261.77	29,712.11	24,275.32	3,059.96	27,335.28	13,956.89	13,378.40

Fuente: Página del Gobierno del Estado de Baja California.

Transferencias, Asignaciones y Subsidios. Son las asignaciones destinadas al resto de la economía, sin recibir por ello contraprestación directa alguna, pero condicionando su asignación a la consecución y cumplimiento de objetivos específicos en materia política, económica y social.

Gobierno del Estado de Baja California

7.- Análisis del Ejercicio del Presupuesto de Egresos por Capítulo

7.5.- Histórico de Bienes Muebles, Inmuebles e Intangibles del 2015 al 2019 y al II Trimestre 2020 y Presupuesto 2020

Millones de pesos

	Gasto Ejercido					Presupuesto 2020	Ampliaciones y/o Reducciones	Presupuesto Medicado 2020	Ejercido al II Trimestre Junio 2020	Por Ejercer Modificado
	2015	2016	2017	2018	2019					
Mobiliario y Equipo de Administracion	70.18	142.39	129.32	77.82	57.36	42.14	17.69	59.83	7.22	52.60
Mobiliario y Equipo Educativo y Recreativo	2.64	19.94	6.54	4.49	11.79	2.18	2.15	4.33	2.02	2.31
Equipo de Instrumental Médico y de Laboratorio	13.83	17.44	5.18	1.16	19.22	2.50	1.07	3.57	0.31	3.26
Vehículos y Equipo de Transporte	96.32	71.57	74.47	90.88	24.06	0.50	2.72	3.22	2.72	0.50
Equipo de Defensa y Seguridad	3.06	5.53	5.96	24.18	13.25	-	-	-	0.00	0.00
Maquinaria, Otros Equipos y Herramientas	131.69	144.04	93.06	50.89	56.58	14.39	47.48	61.87	32.35	29.52
Activos Biológicos	0.06	-	-	-	-	-	-	-	0.00	0.00
Bienes Inmuebles	374.98	132.04	65.00	21.78	15.77	-	29.88	29.88	0.00	29.88
Activos Intangibles	45.59	30.14	31.32	30.93	19.91	1.35	4.19	5.53	4.93	0.60
Total	738.35	563.09	410.85	302.12	217.94	63.06	105.16	168.22	49.55	118.67

Fuente: [Página del Gobierno del Estado de Baja California.](#)

Bienes Muebles, Inmuebles e Intangibles. Capítulo por objeto de gasto presupuestario que agrupa las asignaciones destinadas a la adquisición de toda clase de bienes muebles e inmuebles, requeridos en el desempeño de las actividades propias del Gobierno del Estado.

Gobierno del Estado de Baja California

7.- Análisis del Ejercicio del Presupuesto de Egresos por Capítulo

7.6.- Histórico de Inversión Pública del 2015 al 2019 y al II Trimestre 2020 y Presupuesto 2020

Millones de pesos

	REAL					Presupuesto 2020	Ampliaciones y/o Reducciones	Presupuesto Modificado 2020	Ejercido al II Trimestre Junio 2020	Por Ejercer Modificado 2020
	2015	2016	2017	2018	2019					
Obra Pública en bienes de dominio público	476.4	247.54	440.53	748.546	295.85	355.59	224.80	580.39	95.07	485.31
Obra Pública en bienes propios	479.85	671.66	666.1	554.914	330.39	483.63	192.94	676.57	109.60	566.98
Total	956.25	919.20	1,106.63	1,303.46	626.24	839.22	417.74	1,256.96	204.67	1,052.29

Fuente: Página del Gobierno del Estado de Baja California.

Inversión Pública. Asignaciones destinadas a obra pública, desde su proyecto y planeación hasta la ejecución de la obra.

Gobierno del Estado de Baja California

7.- Análisis del Ejercicio del Presupuesto de Egresos por Capítulo

7.7.- Histórico de Participaciones y Aportaciones del 2015 al 2019 y al II Trimestre 2020 y Presupuesto 2020

Millones de pesos

	REAL					Presupuesto 2020	Ejercido a marzo 2020	Por ejercer modificado	Ejercido al II Trimestre Junio 2020	Por Ejercer Modificado 2020
	2015	2016	2017	2018	2019					
Participación	3,922.27	4,338.62	5,355.17	5,881.41	6,425.50	6,519.49	-	6,519.49	3,118.41	3,401.09
Aportaciones	2,183.55	2,351.71	2,535.35	2,810.54	3,151.00	3,117.75	-41.10	3,076.65	1,638.65	1,438.00
Convenios	-	9.64	147.16	72.52	4.48	9.06	30.00	39.06	20.65	18.41
Total	6,105.82	6,699.97	8,037.68	8,764.47	9,580.98	9,646.30	-11.10	9,635.20	4,777.71	4,857.49

Fuente: [Página del Gobierno del Estado de Baja California.](#)

Participaciones y Aportaciones. Asignaciones destinadas a cubrir las participaciones y aportaciones para las entidades federativas y los municipios.

Gobierno del Estado de Baja California

7.- Análisis del Ejercicio del Presupuesto de Egresos por Capítulo

7.8.- Histórico de Deuda Pública del 2015 al 2019 y al II Trimestre 2020 y Presupuesto 2020

Millones de pesos

	REAL					Presupuesto 2020	Ampliaciones y/o Reducciones	Presupuesto Modificado 2020	Ejercido al II Trimestre Junio 2020	Por Ejercer Modificado
	2015	2016	2017	2018	2019					
Amortización de la Deuda Pública	523.81	186.83	232.81	270.46	314.80	224.51	9,962.28	10,186.80	10,101.26	85.54
Intereses de la Deuda Pública	586.35	618.58	871.81	1,130.88	1,396.78	757.81	226.38	984.19	568.27	415.93
Comisiones de la Deuda Pública	23.98	-	-	-	-	-	-	-	-	-
Gastos de la Deuda Pública	-	2.58	1.51	6.22	14.39	18.95	108.79	127.74	59.00	68.73
ADEFAS	4.82	-	-	-	-	-	-	-	-	-
Total	1,138.96	807.99	1,106.13	1,407.56	1,725.97	1,001.27	10,297.45	11,298.73	10,728.53	570.20

Fuente: Página del Gobierno del Estado de Baja California.

Deuda Pública. Asignaciones destinadas a cubrir obligaciones por concepto de Deuda pública interna y externa derivada de la contratación de empréstitos; incluye la amortización, los intereses, gastos y comisiones de la deuda pública, así como las erogaciones relacionadas con la emisión y/o contratación de deuda. Asimismo, incluye los adeudos de ejercicios fiscales anteriores (ADEFAS).

Gastos de la Deuda Pública. Asignaciones destinados al pago de gastos de la deuda pública, como son: diversos gastos que se cubren a los bancos agentes conforme a los convenios y/o contratos de crédito suscritos, gastos asociados a la difusión de la deuda, gastos por inscripción de los valores en las instancias respectivas; así como cualquier otra erogación derivada de la contratación, manejo y servicio de la deuda pública interna que por su naturaleza no corresponda a amortizaciones, intereses, comisiones o coberturas.

Gobierno del Estado de Baja California

8.- Histórico de Gasto por Ramo del 2015 al II trimestre 2020

Millones de pesos

	Gasto Ejercido					Presupuesto 2020	Ampliaciones y/o Reducciones	Presupuesto Modificado 2020	Ejercido al II Trimestre Junio 2020	Por Ejercer Modificado
	2015	2016	2017	2018	2019					
Poder Legislativo	778.00	793.32	549.83	727.10	771.93	791.89	-	791.89	390.85	401.04
Poder Judicial	906.72	957.42	964.86	987.90	1,039.47	1,000.00	-	1,000.00	500.00	500.00
Oficina del Ejecutivo	144.77	140.31	133.95	127.17	108.87	114.99	1.98	116.97	43.65	73.32
Secretaría General de Gobierno	232.61	319.18	283.64	280.73	264.82	1,386.92	182.91	1,569.83	611.29	958.55
Oficialía Mayor de Gobierno	455.33	891.79	765.07	744.26	711.86	718.74	14.25	732.99	228.99	504.00
Procuraduría General de Justicia - Fiscalía General	1,371.72	1,431.36	1,518.71	1,588.20	1,528.20	2,538.78	145.97	2,684.76	926.14	1,758.62
Secretaría de Planeación y Finanzas - Secretaría de Hacienda	655.94	726.98	899.17	878.61	970.58	770.22	40.01	810.23	308.21	502.01
Dir. De Control y Evaluación Gubernamental - Secretaría de la Honestidad y Función Pública	66.36	128.33	73.03	69.02	87.86	65.59	2.70	68.29	26.31	41.98
Secretaría de Infraestructura Y Desarrollo Urbano	1,116.16	789.04	1,043.65	1,038.93	580.97	512.79	389.90	902.70	165.60	737.10
Secretaría de Desarrollo Economico - Secretaría de Economía Sustentable y Turismo	297.48	297.16	287.11	241.26	202.60	509.73	115.80	625.53	186.72	438.81
Secretaría de Fomento Agropecuario - Secretaría del Campo y la Seguridad Alimentaria	159.96	163.82	158.32	180.38	117.53	154.95	59.53	214.48	88.07	126.42
Secretaría de Educación	22,692.41	25,244.92	26,998.93	26,958.05	27,184.11	25,665.98	892.69	26,558.68	11,975.97	14,582.70
Secretaría de Desarrollo Social - Secretaría de Integración y Bienestar Social	1,415.15	1,626.97	1,833.75	1,753.16	2,059.69	1,749.59	390.06	2,139.64	1,066.11	1,073.54
Secretaría del Trabajo y Previsión Social	148.54	150.45	160.20	156.59	158.55	162.92	-	162.92	67.82	95.10
Secretaría de Cultura	-	-	-	-	-	185.29	5.24	190.53	93.20	97.33
Secretaría de Inclusión Social e Igualdad de Género	-	-	-	-	-	35.87	-	35.87	8.77	27.11
Secretaría de Salud	2,094.82	3,413.87	3,928.27	4,128.35	4,721.93	3,966.42	631.81	4,598.23	2,624.84	1,973.40
Secretaría para el Manejo, Sanamiento y Protección del Agua							2.00	2.00		2.00
Erogaciones Adicionales	8.17	1.58	1.50	1.50	390.93	834.53	-468.11	366.43	44.56	321.86
Financiamiento y Deuda Publica	1,138.97	1,068.99	1,431.51	1,770.65	1,884.66	1,217.71	10,505.14	11,722.85	10,821.02	901.83
Organismos No Sectorizados					15.00	14.20	-	14.20	6.42	7.79
Desarrollo Municipal	6,089.64	6,690.33	7,890.52	8,691.95	9,576.49	9,637.24	-11.10	9,626.14	4,777.06	4,849.08
Secretaría de Pesca y Acuicultura	66.53	94.47	72.92	65.23	37.07	-	-	-	-	-
Secretaría de Turismo	145.93	164.73	186.30	221.33	169.94	-	-	-	-	-
Secretaría de Protección al Ambiente	64.09	52.42	55.56	48.57	54.33	-	-	-	-	-
Dirección del Registro Público de la Prop.	76.83	77.01	84.35	83.37	80.79	-	-	-	-	-
Secretaría de Seguridad Publica	1,740.23	1,810.53	1,968.86	2,047.91	2,103.54	-	-	-	-	-
Órganos Autónomos	276.62	3,271.76	3,427.53	3,417.74	3,822.25	1,893.79	925.98	2,819.77	1,743.45	1,076.32
Total	42,142.98	50,306.74	54,717.54	56,207.94	58,643.95	53,928.15	13,826.78	67,754.93	36,705.05	31,049.88

Clasificación por Ramo. Es la clasificación administrativa, tiene la finalidad de llevar un control previo de la asignación de los recursos, definiendo al administrador directo de la ejecución del gasto público e identificando a los responsables, ya que se muestra la asignación a cada dependencia, institución y organismo en el presupuesto de egresos.

Gobierno del Estado de Baja California

9.- Histórico de Gasto por Clasificación Administrativa 2015 al II Trimestre 2020

Millones de pesos

	Gasto Ejercido					Presupuesto 2020	Ampliaciones y Reducciones	Presupuesto Modificado 2020	Ejercido al II Trimestre Junio 2020	Por Ejercer Modificado
	2015	2016	2017	2018	2019					
Poderes y Organismos Autónomos	1,961.34	5,022.50	4,942.22	5,132.74	5,633.65	3,685.68	925.98	4,611.66	2,634.30	1,977.36
Poder Legislativo	778.00	793.32	724.98	727.10	771.93	791.89	-	791.89	390.85	401.04
Poder Judicial	906.72	957.42	964.84	987.90	1,039.47	1,000.00	-	1,000.00	500.00	500.00
Órganos Autónomos	276.62	3,271.76	3,252.40	3,417.74	3,822.25	1,893.79	925.98	2,819.77	1,743.45	1,076.32
Administración	1,322.40	1,887.41	1,871.23	1,819.05	1,879.17	1,669.54	58.93	1,728.47	607.17	1,121.31
Oficina del Ejecutivo	144.77	140.31	133.96	127.17	108.87	114.99	1.98	116.97	43.65	73.32
Oficialía Mayor de Gobierno	455.33	891.79	765.07	744.26	711.86	718.74	14.25	732.99	228.99	504.00
Secretaría de Planeación y Finanzas	655.94	726.98	899.17	878.61	970.58	770.22	40.01	810.23	308.21	502.01
Dir. De Control y Evaluación Gubernamental	66.36	128.33	73.03	69.02	87.86	65.59	2.70	68.29	26.31	41.98
Seguridad y Gobierno	3,344.56	3,561.07	3,771.21	3,916.84	3,896.56	3,925.71	328.88	4,254.59	1,537.42	2,717.16
Secretaría General de Gobierno	232.61	319.18	283.64	280.73	264.82	1,386.92	182.91	1,569.83	611.29	958.55
Procuraduría General de Justicia	1,371.72	1,431.36	1,518.71	1,588.20	1,528.20	2,538.78	145.97	2,684.76	926.14	1,758.62
Secretaría de Seguridad Pública	1,740.23	1,810.53	1,968.86	2,047.91	2,103.54			-		
Desarrollo Económico	959.36	1,000.15	1,004.79	996.72	820.80	827.60	175.34	1,002.93	342.61	660.32
Secretaría de Pesca y Acuacultura	66.53	94.47	72.92	65.23	37.07			-		
Secretaría de Desarrollo Económico	297.48	297.16	287.11	241.26	202.60	509.73	115.80	625.53	186.72	438.81
Secretaría de Turismo	145.93	164.76	186.33	221.33	169.94			-		
Secretaría del Trabajo y Previsión Social	148.54	150.45	160.20	156.59	158.55	162.92	-	162.92	67.82	95.10
Secretaría de Fomento Agropecuario	159.96	163.85	158.32	180.38	117.53	154.95	59.53	214.48	88.07	126.42
Secretaría de Protección al Ambiente	64.09	52.45	55.56	48.57	54.33			-		
Dirección del Registro Público de la Prop.	76.83	77.01	84.35	83.37	80.79			-		
Gasto Social	4,626.13	5,829.88	6,805.64	6,920.44	7,362.59	6,264.67	1,411.77	7,676.44	3,865.31	3,811.13
Secretaría de Infraest. Y Desarrollo Urbano	1,116.16	789.04	1,043.65	1,038.93	580.97	512.79	389.90	902.70	165.60	737.10
Secretaría de Desarrollo Social	1,415.15	1,626.97	1,833.75	1,753.16	2,059.69	1,749.59	390.06	2,139.64	1,066.11	1,073.54
Secretaría de Salud	2,094.82	3,413.87	3,928.24	4,128.35	4,721.93	3,966.42	631.81	4,598.23	2,624.84	1,973.40
Secretaría de Inclusión Social e Igualdad de Género						35.87	-	35.87	8.77	27.11
Educación	22,692.41	25,244.92	26,998.83	26,958.05	27,184.11	25,851.27	897.94	26,749.21	12,069.18	14,680.03
Secretaría de Educación y Bienestar Social	22,692.41	25,244.92	26,998.83	26,958.05	27,184.11	25,665.98	892.69	26,558.68	11,975.97	14,582.70
Secretaría de Cultura						185.29	5.24	190.53	93.20	97.33
No Sectorizada	1,147.14	1,070.57	1,433.01	1,772.15	2,275.58	2,066.44	10,037.04	12,103.48	10,872.00	1,231.48
Erogaciones Adicionales	8.17	1.58	1.50	1.50	390.91	834.53	-468.11	366.43	44.56	321.86
Financiamiento y Deuda Pública	1,138.97	1,068.99	1,431.51	1,770.65	1,884.67	1,217.71	10,505.14	11,722.85	10,821.02	901.83
Organismos No Sectorizados					15.00	14.20	-	14.20	6.42	7.79
Participaciones y Transferencias a Municipios	6,089.64	6,690.33	7,890.52	8,691.95	9,576.49	9,637.24	-11.10	9,626.14	4,777.06	4,849.08
Desarrollo Municipal	6,089.64	6,690.33	7,890.52	8,691.95	9,576.49	9,637.24	-11.10	9,626.14	4,777.06	4,849.08
Total	42,142.98	50,306.83	54,717.45	56,207.94	58,628.95	53,928.15	13,826.78	67,754.93	36,705.05	31,049.88

Gobierno del Estado de Baja California

10.- Histórico Comportamiento del Pasivo del 2015 al II Trimestre 2020

Millones de pesos

	Gasto Ejercido					II Trimestre 2020
	2015	2016	2017	2018	2019	
Deuda Publica a Largo Plazo	10,661.50	11,211.98	11,572.66	12,228.18	11,873.19	12,395.15
Cuentas por Pagar a corto Plazo	4,323.90	6,818.59	5,582.93	7,439.65	11,618.44	9,450.00
Documentos por pagar a Corto Plazo			2,247.45	600.00	-	
Porción a Corto Plazo de la Deuda Pública	185.11	233.21	273.62	327.65	368.14	59.77
Pasivos Diferidos a Corto Plazo	9.42				-	
Fondos y Bienes de Terceros en Garantía	1,349.32	1,261.85	986.85	495.53	163.05	169.84
Otros Pasivos a Corto Plazo	1,015.64	1,118.74	1,164.90	1,465.08	1,429.82	1,591.34
Cuentas por Pagar a Largo Plazo	-	-	-		-	
Documentos por Pagar a Largo Plazo			779.93	470.02	0.30	0.30
Pasivos Diferidos a Largo Plazo	190.50				-	
Otros Pasivos						
Total Deuda Mas Pasivos	17,735.39	20,644.37	22,608.34	23,026.11	25,452.94	23,666.39

Fuente: Página del Gobierno del Estado de Baja California.

Gobierno del Estado de Baja California

10.1.- Analítica Cuentas por Pagar a Corto Plazo II Trimestre 2020 vs 2019

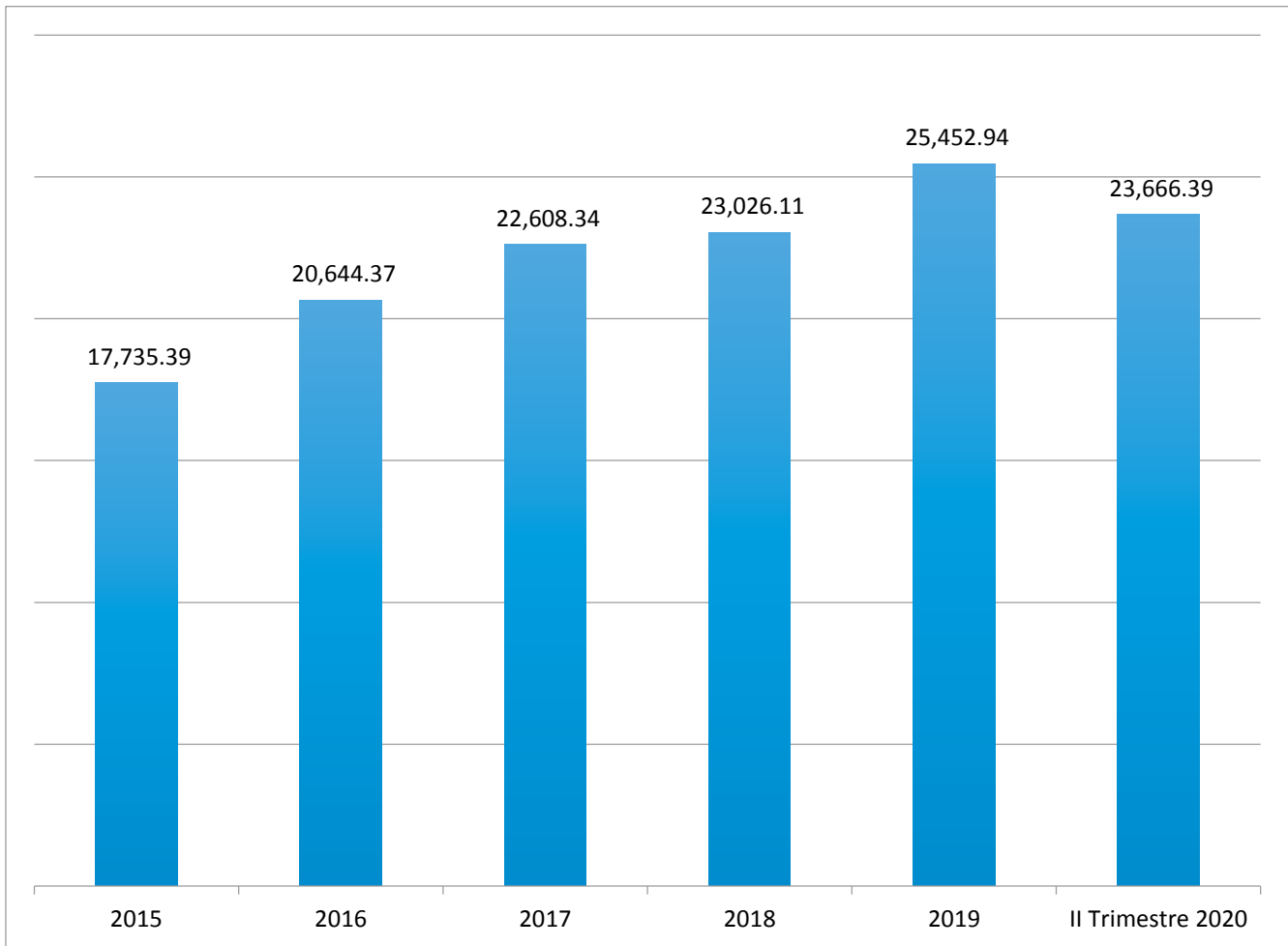
Millones de Pesos

Cuentas por Pagar a Corto Plazo	2019	I Trimestre 2020	Aumento o Disminución	II Trimestre 2020	Aumento o Disminución
Servicios Personales por Pagar a Corto Plazo	530.65	297.84	-232.80	376.59	-154.05
Proveedores por Pagar a Corto Plazo	1,956.28	2,182.41	226.13	1,320.83	-635.45
Contratistas por Obras Públicas por Pagar a Corto Plazo	63.57	41.92	-21.65	32.31	-31.25
Participaciones y Aportaciones por Pagar a Corto Plazo	888.16	591.35	-296.81	543.78	-344.38
Transferencias Otorgadas por Pagar a Corto Plazo	2,506.49	2,234.52	-271.97	2,400.18	-106.31
Intereses sobre Prestamos de Deuda Pública por Pagar a C.P.	14.81	8.20	-6.61	29.52	14.70
Retenciones y Contribuciones a Corto Plazo	433.39	165.94	-267.45	195.73	-237.66
Devoluciones de la Ley de Ingresos por Pagar a Corto Plazo	2,016.97	36.13	-1,980.84	1,210.68	-806.29
Otras Cuentas por Pagar a Corto Plazo	3,208.12	4,291.19	1,083.07	3,340.38	132.26
Total	11,618.44	9,849.50	-1,768.94	9,450.00	-2,168.44

Gobierno del Estado de Baja California

10.2.- Gráfico Histórico Comportamiento del Pasivo del 2015 al II Trimestre 2020

Millones de pesos



11.- Estado de Situación Financiera al 30 de junio de 2020

Que podrá consultar en el siguiente enlace:

https://wsextbc.ebajacalifornia.gob.mx/CdnBc/api/Imagenes/ObtenerImagenDeSistema?sistemaSolicitante=CIM&nombreArchivo=Documentos/2020/2/3/4/2/2/2020_2_3_4_2_2_3.pdf&descargar=false



**PODER EJECUTIVO
GOBIERNO DEL ESTADO DE BAJA CALIFORNIA**

**Estado de Situación Financiera Detallado - LDF
Al 31 de Diciembre de 2019 y al 30 de Junio de 2020
Expresado en Pesos**

	2020	2019		2020	2019
ACTIVO			PASIVO		
ACTIVO CIRCULANTE			PASIVO CIRCULANTE		
EFFECTIVO Y EQUIVALENTES	\$2,181,708,814	\$1,548,727,334	CUENTAS POR PAGAR A CORTO PLAZO	\$9,490,061,282	\$11,216,022,579
Efectivo	\$714,574	\$714,574	SERVICIOS PERSONALES POR PAGAR A CORTO PLAZO	\$374,552,028	\$495,042,996
BANCOS Y TESORERIA	\$2,017,842,180	\$1,578,341,640	PROVEEDORES POR PAGAR A CORTO PLAZO	\$1,329,825,996	\$2,231,825,779
BANCOS DEPENDENCIAS Y OTROS	\$0	\$0	CONTRATISTAS POR OBRAS PUBLICAS POR PAGAR A CORTO PLAZO	\$32,214,467	\$63,595,787
INVERSIONES TEMPORALES (HASTA 3 MESES)	\$108,560	\$0	PARTICIPACIONES Y APORTACIONES POR PAGAR A CORTO PLAZO	\$543,775,770	\$856,405,784
FONDOS CON AFECTACION ESPECIFICA	\$1,244,030	\$1,189,460	TRANSFERENCIAS OBLIGADAS POR PAGAR A CORTO PLAZO	\$2,409,183,722	\$2,558,303,964
DEPOSITOS DE FONDOS DE TERCEROS EN GARANTIA Y/O ADMINISTRACION	\$1,002,967	\$880,602	INTERESES, COMISIONES Y OTROS GASTOS DE LA DEUDA PUBLICA POR PAGAR A CORTO PLAZO	\$29,816,676	\$19,261,722
OTROS EFECTIVOS Y EQUIVALENTES	\$1,342,748	\$0	RETENCIONES Y CONTRIBUCIONES POR PAGAR A CORTO PLAZO	\$195,732,804	\$440,804,788
DERECHOS A RECIBIR EFECTIVO O EQUIVALENTES	\$2,416,287,331	\$2,546,226,046	DEVOUCIONES DE LA LEY DE INGRESOS POR PAGAR A CORTO PLAZO	\$1,210,670,707	\$1,559,354,672
INVERSIONES FINANCIERAS DE CORTO PLAZO	\$0	\$0	OTRAS CUENTAS POR PAGAR A CORTO PLAZO	\$3,340,360,352	\$3,150,898,138
CUENTAS POR COBRAR A CORTO PLAZO	\$0	\$0	DOCUMENTOS POR PAGAR A CORTO PLAZO	\$0	\$0
DEUDORES DIVERSOS POR COBRAR A CORTO PLAZO	\$1,168,295,591	\$429,225,496	DOCUMENTOS COMERCIALES POR PAGAR A CORTO PLAZO	\$0	\$0
INGRESOS POR RECUPERAR A CORTO PLAZO	\$0	\$0	DOCUMENTOS CON CONTRATISTAS POR OBRAS PUBLICAS POR PAGAR A CORTO PLAZO	\$0	\$0
DEUDORES POR ANTICIPOS DE LA TESORERIA A CORTO PLAZO	\$86,241,082	\$20,248,124	OTROS DOCUMENTOS POR PAGAR A CORTO PLAZO	\$0	\$0
PRESTAMOS OTORGADOS A CORTO PLAZO	\$1,182,048,210	\$1,822,185,338	PORCION A CORTO PLAZO DE LA DEUDA PUBLICA A LARGO PLAZO	\$19,761,276	\$37,345,881
OTROS DERECHOS A RECIBIR EFECTIVO O EQUIVALENTES A CORTO PLAZO	\$230,302,388	\$133,587,118	PORCION A CORTO PLAZO DE LA DEUDA PUBLICA INTERNA	\$59,765,278	\$37,345,881
DERECHOS A RECIBIR BIENES O SERVICIOS	\$140,764,336	\$126,788,936	PORCION A CORTO PLAZO DE LA DEUDA PUBLICA EXTERNA	\$0	\$0
ANTICIPADA PROVEEDORES POR ADQUISICION DE BIENES Y PRESTACION DE SERVICIOS A CORTO PLAZO	\$0	\$15,921,402	PORCION A CORTO PLAZO DE ARRENDAMIENTO FINANCIERO	\$0	\$0
ANTICIPADA PROVEEDORES POR ADQUISICION DE BIENES MUEBLES Y MUEBLES A CORTO PLAZO	\$0	\$0	EFULOS Y VALORES A CORTO PLAZO	\$0	\$0
ANTICIPADA PROVEEDORES POR ADQUISICION DE BIENES INTANGIBLES A CORTO PLAZO	\$0	\$0	PASIVOS DIFERIDOS A CORTO PLAZO	\$0	\$0
ANTICIPADA CONTRATISTAS POR OBRAS PUBLICAS A CORTO PLAZO	\$155,776,940	\$105,517,810	INGRESOS COBRADOS POR ADELANTADO A CORTO PLAZO	\$0	\$0
OTROS DERECHOS A RECIBIR BIENES O SERVICIOS A CORTO PLAZO	\$4,987,396	\$7,369,695	INTERES COBRADOS POR ADELANTADO A CORTO PLAZO	\$0	\$0
INVENTARIOS	\$0	\$0	OTROS PASIVOS DIFERIDOS A CORTO PLAZO	\$0	\$0
INVENTARIO DE MERCANCIAS PARA VENTA	\$0	\$0	FONDOS Y BIENES TERCEROS EN GARANTIA Y/O ADMINISTRACION A CORTO PLAZO	\$169,828,844	\$142,880,273
INVENTARIO DE MERCANCIAS TERMINADAS	\$0	\$0	FONDOS EN GARANTIA A CORTO PLAZO	\$0	\$0
INVENTARIO DE MERCANCIAS EN PROCESO DE ELABORACION	\$0	\$0	FONDOS EN ADMINISTRACION A CORTO PLAZO	\$0	\$0
INVENTARIO DE MATERIAS PRIMAS, MATERIALES Y SUMINISTROS PARA PRODUCCION	\$0	\$0	FONDOS CONTRAENTES A CORTO PLAZO	\$0	\$0
BIENES EN TRANSITO	\$0	\$0	FONDOS DE FIDEICOMISOS, MANDATOS Y CONTRATOS AMBULOSOS A CORTO PLAZO	\$4,285,874	\$4,285,874
ALMACENES	\$2,432,578	\$2,427,727	OTROS FONDOS DE TERCEROS EN GARANTIA Y/O ADMINISTRACION A CORTO PLAZO	\$165,482,930	\$138,114,459
ESTIMACION POR PERDIDA O DETERIORO DE ACTIVOS CIRCULANTES	\$0	\$0	VALORES Y BIENES EN GARANTIA A CORTO PLAZO	\$0	\$0
ESTIMACIONES PARA CUENTAS INCORRIBLES POR DERECHOS A RECIBIR (EFECTIVO O EQUIVALENTES)	\$0	\$0	PROVISIONES A CORTO PLAZO	\$0	\$0
ESTIMACION POR DETERIORO DE INVENTARIOS	\$0	\$0	PROVISION PARA DEMANDAS Y JUICIOS A CORTO PLAZO	\$0	\$0
OTROS ACTIVOS CIRCULANTES	\$0	\$0	PROVISION PARA CONTINGENCIAS A CORTO PLAZO	\$0	\$0
VALORES EN GARANTIA	\$0	\$0	OTRAS PROVISIONES A CORTO PLAZO	\$0	\$0
BIENES EN GARANTIA (EXCLUYE DEPOSITOS DE FONDOS)	\$0	\$0	OTROS PASIVOS A CORTO PLAZO	\$1,581,226,989	\$1,547,262,619
BIENES DERIVADOS DE EMBARCOS, DECOMISOS, ASECURAMIENTOS Y DACION EN PAGO	\$0	\$0	INGRESOS POR CLASIFICAR	\$202,274,088	\$188,247,428
ADQUISICION CON FONDOS DE TERCEROS	\$0	\$0	REGALACION POR PARTICIPAR	\$1,389,962,901	\$1,259,234,586
OTROS	\$0	\$0	OTROS PASIVOS CIRCULANTES	\$0	\$0
TOTAL DE ACTIVOS CIRCULANTES	\$4,926,892,278	\$4,276,977,164	TOTAL DE PASIVOS CIRCULANTES	\$11,270,546,493	\$12,455,649,329
ACTIVO NO CIRCULANTE			PASIVO NO CIRCULANTE		
INVERSIONES FINANCIERAS A LARGO PLAZO	\$1,240,674,779	\$1,152,466,118	CUENTAS POR PAGAR A LARGO PLAZO	\$0	\$0
DERECHOS A RECIBIR EFECTIVO O EQUIVALENTES A LARGO PLAZO	\$34,682,375	\$34,682,375	DOCUMENTOS POR PAGAR A LARGO PLAZO	\$200,776	\$200,775
BIENES MUEBLES, INFRAESTRUCTURA Y CONSTRUCCIONES EN PROCESO	\$25,791,185,125	\$34,694,280,779	DEUDA PUBLICA A LARGO PLAZO	\$12,181,151,124	\$14,171,880,874
BIENES MUEBLES	\$3,442,822,622	\$2,836,826,834	PASIVOS DIFERIDOS A LARGO PLAZO	\$0	\$0
ACTIVOS INTANGIBLES	\$26,682,290	\$201,888,152	FONDOS Y BIENES DE TERCEROS EN GARANTIA Y/O ADMINISTRACION A LARGO PLAZO	\$0	\$0
			PROVISIONES A LARGO PLAZO	\$0	\$0



**PODER EJECUTIVO
GOBIERNO DEL ESTADO DE BAJA CALIFORNIA**

Estado de Situación Financiera Detallado - LDF
Al 31 de Diciembre de 2019 y al 30 de Junio de 2020
Expresado en Pesos

	2020	2019		2020	2019
ACTIVO			PASIVO		
ACTIVO NO CIRCULANTE			PASIVO NO CIRCULANTE		
DEPRECIACIÓN, DETERIORO Y AMORTIZACIÓN ACUMULADA DE BIENES	(\$1,521,292,375)	(\$8,674,212,875)	PROVISIONES A LARGO PLAZO	\$0	\$0
ACTIVOS DIFERIDOS	\$0	\$0	TOTAL DE PASIVOS NO CIRCULANTES	\$12,295,481,809	\$11,872,981,648
ESTIMACIÓN POR PERDIDA O DETERIORO DE ACTIVOS NO CIRCULANTES	\$0	\$0	TOTAL DEL PASIVO	\$23,886,398,401	\$25,329,831,588
OTROS ACTIVOS NO CIRCULANTES	\$0	\$0	HACIENDA PÚBLICA / PATRIMONIO		
TOTAL DE ACTIVOS NO CIRCULANTES	\$13,992,709,116	\$33,936,776,474	HACIENDA PÚBLICA/PATRIMONIO CONTRIBUIDO	\$21,626,827,280	\$21,584,481,256
TOTAL DEL ACTIVO	\$38,913,701,384	\$37,314,951,578	APORTACIONES	\$98,842,948,879	\$18,862,541,829
			DONACIONES DE CAPITAL	\$2,743,281,371	\$2,738,935,427
			ACTUALIZACIÓN DE LA HACIENDA PÚBLICA/PATRIMONIO	\$0	\$0
			HACIENDA PÚBLICA/PATRIMONIO GENERADO	(\$6,379,524,287)	(\$9,809,161,287)
			RESULTADO DEL EJERCICIO (AHORRO/DESAHORRO)	\$2,481,881,148	(\$547,818,471)
			RESULTADOS DE EJERCICIOS ANTERIORES	(\$12,109,245,904)	(\$72,430,812,168)
			REVALUOS	\$8,375,208,965	\$7,885,841,148
			RESERVAS	\$0	\$0
			RECTIFICACIÓN DE RESULTADOS DE EJERCICIOS ANTERIORES	(\$4,170,420,404)	(\$4,187,670,495)
			EXCESO O INSUFICIENCIA EN LA ACTUALIZACIÓN DE LA HACIENDA PÚBLICA/PATRIMONIO	\$0	\$0
			RESULTADO POR POSICIÓN MONETARIA	\$0	\$0
			RESULTADO POR TENENCIA DE ACTIVOS NO MONETARIOS	\$0	\$0
			TOTAL HACIENDA PÚBLICA / PATRIMONIO	\$18,247,302,003	\$11,985,319,990
			TOTAL DEL PASIVO Y HACIENDA PÚBLICA / PATRIMONIO	\$38,913,701,384	\$37,314,951,578

BAJO PROFESTA DE DECIR VERDAD DECLARAMOS QUE LOS ESTADOS FINANCIEROS Y SUS NOTAS, SON RAZONABLEMENTE CORRECTOS Y SON RESPONSABILIDAD DEL EMISOR

RODOLFO CASTRO VALDEZ
SECRETARIO DE LA SECRETARIA DE HACIENDA

NORMA OLGA A. ALCALÁ PESCADOR
SUBSECRETARIA DE INGRESOS

LEO IBARRA CERVANTES
DIRECTOR DE CONTABILIDAD GUBERNAMENTAL

11.1.- Notas a los Estados Financieros al 30 de junio de 2020

Que podrá consultar en el siguiente enlace:

https://wsextbc.ebajacalifornia.gob.mx/CdnBc/api/Imagenes/ObtenerImagenDeSistema?sistemaSolicitante=CIM&nombreArchivo=Documentos/2020/2/3/4/2/2/2020_2_3_4_2_2_10.pdf&descargar=false

PODER EJECUTIVO DEL GOBIERNO DEL
ESTADO DE BAJA CALIFORNIA.

Notas a los Estados Financieros del 2do.
Trimestre del Ejercicio Fiscal 2020.



BAJA
CALIFORNIA

GOBIERNO
EN MARCHA

Una nueva forma de gobernar



SH

GOBIERNO DE BAJA CALIFORNIA

De conformidad al Artículo 46, fracción I, inciso e) y 49 de la Ley General de Contabilidad Gubernamental, así como a la normatividad emitida por el Consejo Nacional de Armonización Contable, a continuación se presentan las notas a los Estados Financieros correspondientes al 2do. trimestre del ejercicio fiscal 2020, con los siguientes apartados:

NOTAS DE DESGLOSE

ACTIVO

Efectivo y Equivalentes \$ 2,101,706,013.88

1.1).- En la cuenta contable de efectivo al cierre del ejercicio se tiene un saldo de **\$114,973.78** pesos, correspondientes a los montos que se encontraban en las cajas recaudadoras de Mexicali, Tijuana, Ensenada, Tecate y Playas de Rosarito, estos se encuentran dentro de los cortes de dichas cajas de recaudación del Estado.

1.2).- El saldo de bancos/tesorería de **\$2,097,842,179.84** pesos, está integrado por las Instituciones bancarias con cuentas en moneda nacional y moneda extranjera (dólares), estos actualizados al tipo de cambio oficial vigente al día último del cierre del periodo contable.

1.3).- El saldo de inversiones temporales de **\$159,499.96** pesos, corresponde al monto al cierre del periodo que se informa en las cuentas bancarias de inversiones.

1.4).- Los fondos con afectación específica por la cantidad de **\$1,244,650.00** pesos, representan los montos provenientes de los recursos en efectivo entregados a los responsables en las Dependencias solicitantes, en calidad de fondos de operación revolutos.

1.5).- Los depósitos de fondos de terceros en garantía por un saldo de **\$1,000,966.54** pesos, corresponde a los recursos consignados en los contratos de arrendamiento de locales y edificios por el Gobierno del Estado.

1.6).- El saldo de otros efectivos y equivalentes por **\$1,343,743.76** pesos, corresponde a los saldos de la cuenta de traspasos bancarios, así como de registros de ingresos virtuales, que se corresponden con sus contrapartidas correspondientes a través de los registros del egreso respectivos.

Nombre de la Cuenta	2020
EFFECTIVO	\$114,973.78
BANCOS/TESORERÍA	\$2,097,842,179.84
INVERSIONES TEMPORALES	\$159,499.96
FONDOS CON AFECTACIÓN ESPECÍFICA	\$1,244,650.00
DEPÓSITOS DE FONDOS DE TERCEROS EN GARANTÍA Y/O ADMINISTRACIÓN	\$1,000,966.54
OTROS EFECTIVOS Y EQUIVALENTES	\$1,343,743.76
Efectivo y Equivalentes	\$2,101,706,013.88

Derechos a recibir efectivo o equivalentes \$ 2,656,087,330.72

2.1).- El saldo de la cuenta deudores diversos por cobrar a corto plazo de \$1,168,295,590.92 pesos, se encuentra integrado principalmente a la afectación de participaciones en garantía por las afectaciones de las participaciones en garantía a través de los fideicomisos de administración y pago de los créditos de la deuda pública.

2.2).- La cuenta de deudores por anticipos de la Tesorería a corto plazo de \$88,241,082.42 pesos, está integrado principalmente por los anticipos de Participaciones Federales a los Municipios son saldos deudores de Municipios que se les participa de acuerdo a Ley, del anticipo extraordinario de las participaciones que solicita el Gobierno del Estado a la federación.

2.3).- Los préstamos otorgados a corto plazo \$ 1,169,248,269.69 pesos, corresponden en cuantía principal a los montos de préstamos a Entidades Paraestatales, son saldos a recuperar con motivo de préstamos recuperables a Entidades Paraestatales mediante convenios suscritos.

2.4).- El saldo de otros derechos a recibir en efectivo o equivalentes a corto plazo por \$230,302,387.69 pesos, corresponden a diferentes deudores, productos de convenios de transacción del año 2014, así como de diversos deudores por afectaciones vía participaciones al Estado por incumplimientos de disposiciones de parte de Organismos Paraestatales.

Nombre de la Cuenta	2020
DEUDORES DIVERSOS POR COBRAR A CORTO PLAZO	\$1,168,295,590.92
DEUDORES POR ANTICIPOS DE LA TESORERÍA A CORTO PLAZO	\$88,241,082.42
PRÉSTAMOS OTORGADOS A CORTO PLAZO	\$1,169,248,269.69
OTROS DERECHOS A RECIBIR EFECTIVO O EQUIVALENTES A CORTO PLAZO	\$230,302,387.69
Derechos a recibir efectivo o equivalentes	\$ 2,656,087,330.72



Derechos a recibir bienes o servicios \$ 160,765,356.28

3.1).- La cuenta de anticipos a contratistas por obras públicas a corto plazo por \$155,776,959.82 pesos, este saldo lo integra los importes de los entes ejecutores de obra y contratistas por los recursos entregados en calidad de anticipos y/o estimaciones para la realización de las obras públicas, y que son afectados presupuestalmente, al momento de la presentación de la comprobación respectiva.

3.2).- Otros derechos a recibir en bienes o servicios a corto plazo por un saldo de \$4,988,396.46 pesos, corresponden a los recursos entregados en calidad de anticipos a cuenta de consumos de agua a las Comisiones del Estado.

Nombre de la Cuenta	2020
ANTICIPO A CONTRATISTAS POR OBRAS PUBLICAS A CORTO PLAZO	\$155,776,959.82
OTROS DERECHOS A RECIBIR BIENES O SERVICIOS A CORTO PLAZO	\$4,988,396.46
Derechos a recibir bienes o servicios	\$160,765,356.28

Almacenes \$ 2,433,577.62

4.1).- El saldo de la cuenta de almacén por \$2,433,577.62 pesos, se compone de los valores existentes de materiales (útiles de oficina, equipos menores de tecnologías de la información, material de limpieza, combustibles, lubricantes y aditivos), son los bienes que se tiene para el uso en el accionar ordinario, para ser consumidos en la operación normal del gobierno, este inventario en almacén constituye las partidas del activo corriente que están listas para un eventual consumo, es decir, toda aquella mercancía que se encuentra en almacén valorada al costo de adquisición, la oficialía mayor lleva a cabo bajo el esquema de compras consolidadas, el insumo de los bienes de alto consumo, se encuentra actualmente algunos saldos en depuración, partiendo de la base del análisis que deberá realizar cada ejercicio la oficialía mayor quien tendrá que aportar los elementos par hacer los ajustes necesarios a esta cuenta.

Nombre de la Cuenta	2020
MATERIALES Y ÚTILES DE OFICINA	\$1,564,346.09
MATERIALES, ÚTILES Y EQUIPOS MENORES DE TECNOLOGÍAS DE LA INFORMACIÓN Y COMUNICACIONES	\$605,390.76
MATERIAL DE LIMPIEZA	(\$214,214.49)
COMBUSTIBLES, LUBRICANTES Y ADITIVOS	5478,085.26
Derechos a recibir bienes o servicios	\$ 2,433,577.62



Inversiones financieras a largo plazo \$ 1,240,574,779.35

5.1).- El saldo de la cuenta fideicomisos, mandatos y contratos análogos por \$1,234,531,023.35 pesos, se encuentra integrado principalmente por la integración de los movimientos realizados en los fideicomisos (NAFINSA crédito COFIDAN pavimentación de calles, Banorte crédito Penal Hongo, Banorte crédito Poder Judicial, Banorte Crédito Prospera, NAFINSA crédito Bancomer Prospera, NAFINSA crédito Bancomer Consolida, NAFINSA Banobras créditos cupón cero, crédito Banamex Saneamiento Financiero, Banco Intercam, Fideicomisos escuelas de calidad, FOAPES, FOVINRC, PRONARES, CONACYT, reserva por crédito Bancomer, FIDEM, FONDOS-BC, plan de beneficios y Bursametrica., estos saldos son los registros de movimientos de los ingresos y egresos operados a través de los Fideicomisos de Administración y Pago de la Deuda, lo mismo que los registros realizados a través de los Fideicomisos sin estructura orgánica que se han incorporado en cumplimiento a las disposiciones de la Ley General de Contabilidad Gubernamental.

5.2).- La cuenta de participaciones y aportaciones de capital por \$6,043,756.00 pesos, está integrado principalmente por las aportaciones a capital a largo plazo en el sector público y represente el saldo de la compra de acciones en participación que adquirió el Gobierno del Estado en ejercicios pasados, se encuentran pendiente de análisis y cancelación de alguno saldos en esta cuenta.

Nombre de la Cuenta	2020
FIDEICOMISOS, MANDATOS Y CONTRATOS ANÁLOGOS	\$ 1,234,531,023.35
PARTICIPACIONES Y APORTACIONES DE CAPITAL	\$ 6,043,756.00
Inversiones financieras a largo plazo	\$ 1,240,574,779.35



Derechos a recibir efectivo o equivalentes a largo plazo
\$ 36,093,274.74

6.1).- El saldo de la cuenta derechos a recibir efectivo o equivalentes a largo plazo por \$36,093,274.74 pesos, se encuentra integrado los montos de deudores diversos a largo plazo por procesos jurídicos que el gobierno promovió y de los cuales se encuentran en un proceso de espera de sus resolutivos correspondientes.

Nombre de la Cuenta	2020
DEUDORES DIVERSOS A LARGO PLAZO	\$ 36,093,274.74
Inversiones financieras a largo plazo	\$ 36,093,274.74

**Bienes inmuebles, infraestructura y construcciones en proceso
\$ 35,701,189,125.26**

7.1).- El saldo de la cuenta terrenos por \$25,414,621,418.93 pesos, se encuentra integrado por los terrenos edificados (con construcciones), así como lo correspondiente al concepto de lotes baldíos que se encuentran con saldos dentro de los registros contables éstos corresponden a todo el estado.

7.2).- La cuenta de edificios no habitacionales con un monto de \$5,845,985,299.17 pesos, se integra por los conceptos de registros históricos por altas de bienes como escuelas, edificios públicos, áreas verdes suscritas al gobierno, parques e instalaciones deportivas todos estos bienes se encuentran en todo el estado.

7.3).- El saldo de la cuenta contable de infraestructura por \$81,137,159.39 pesos, se encuentra integrado por instalaciones registradas de manera histórica del gobierno del estado como (aerportuaria, de agua potable, saneamiento, hidroagrícola y de control de inundaciones , etc), estas se encuentran en todo el estado

7.4).- La cuenta de construcciones en proceso en bienes de dominio público por \$417,875,069.89 pesos, corresponden a edificaciones habitacional en proceso que a su conclusión son incorporadas al patrimonio jurídico del Estado y/o en su defecto, se catalogan como obras no capitalizables para su tratamiento contable de cancelación correspondiente.

7.5).-La cuenta de construcciones en proceso en bienes propios por \$3,527,990,827.61 pesos, se encuentra integrado por la edificación habitacional en proceso, edificación no habitacional, construcción de obras, obras de urbanización en proceso, instalación y equipamiento en construcciones en proceso, y construcciones en proceso bienes propios, que a su conclusión son incorporadas al patrimonio jurídico del Estado y/o en su defecto, se catalogan como obras no capitalizables para su tratamiento contable de cancelación correspondiente.

7.6).- La cuenta de otros bienes inmuebles por \$413,579,350.27 pesos, corresponde a otros bienes inmuebles en proceso de regularización, adquisición de terrenos de parte de Gobierno del Estado., así como de saldos remanentes de bienes que formaron parte de Convenios de Reconocimiento y Dación de pago.

Nombre de la Cuenta	2020
TERRENOS	\$ 25,414,621,418.93
EDIFICIOS NO HABITACIONALES	\$ 5,845,985,299.17
INFRAESTRUCTURA	\$ 81,137,159.39
CONSTRUCCIONES EN PROCESO EN BIENES DE DOMINIO PÚBLICO	\$ 417,875,069.89
CONSTRUCCIONES EN PROCESO EN BIENES PROPIOS	\$ 3,527,990,827.61
OTROS BIENES INMUEBLES	\$ 413,579,350.27
Bienes inmuebles, infraestructura y construcciones en proceso	\$ 35,701,189,125.26



Bienes muebles \$3,442,532,521.92

8.1).- El saldo de la cuenta mobiliario y equipo de administración por \$1,046,445,243.71 pesos, se encuentra integrado por muebles de oficina y estantería, equipos de cómputo y tecnológicos de la información, equipos y aparatos audiovisuales y aparatos deportivos.

8.2).- La cuenta de mobiliario y equipo educacional y recreativo con un monto de \$95,084,641.22 pesos, se integra por los conceptos de equipo fotográfico y de video.

8.3).- El saldo de la cuenta equipo e instrumental médico y de laboratorio \$176,823,079.88 pesos, se encuentra integrado por el monto de equipo e instrumental médico y de laboratorio requerido para proporcionar los servicios médicos, hospitalarios y demás actividades de salud e investigación científica y técnica.

8.4).- Vehículos y equipo de transporte por \$922,881,017.14 pesos, este saldo se representa por toda clase de equipo de transporte terrestre, ferroviario, aéreo, aeroespacial, marítimo, lacustre, fluvial y auxiliar de transporte.

8.5).- La cuenta de equipo de defensa y seguridad por \$115,275,298.70 pesos, corresponde precisamente a los equipos de defensa y seguridad "Recepción de armamento pendiente", son los registros de adquisiciones 2012 y a la fecha, que no pasa por resguardo de inventario de almacén, ya que se regula por disposiciones específicas del orden federal.

8.6).- El saldo de maquinaria, otros equipos y herramientas por \$1,085,125,186.39 pesos, se encuentra integrado por la maquinaria y el equipo agropecuario, el equipo industrial, la maquinaria y el equipo de construcción, los sistemas de aire acondicionado y calefacción, los equipos generadores de electricidad, equipo de comunicación y telecomunicación y las herramientas.

8.7).- La cuenta de colecciones, obras de arte y objetos valiosos con un monto de \$4,403.00 pesos, Representa el monto de bienes artísticos, obras de arte, objetos valiosos y otros elementos coleccionables.

8.8).- La cuenta de activos biológicos por \$893,651.88 pesos, se integra por el monto de toda clase de especies animales y otros seres vivos, tanto para su utilización en el trabajo como para su fomento, exhibición y reproducción.

Nombre de la Cuenta	2020
MOBILIARIO Y EQUIPO DE ADMINISTRACIÓN	\$ 1,046,445,243.71
MOBILIARIO Y EQUIPO EDUCACIONAL Y RECREATIVO	\$ 95,084,641.22
EQUIPO E INSTRUMENTAL MÉDICO Y DE LABORATORIO	\$ 176,823,079.88
VEHÍCULOS Y EQUIPO DE TRANSPORTE	\$ 922,881,017.14
EQUIPO DE DEFENSA Y SEGURIDAD	\$ 115,275,298.70
MAQUINARIA, OTROS EQUIPOS Y HERRAMIENTAS	\$ 1,085,125,186.39
COLECCIONES, OBRAS DE ARTE Y OBJETOS VALIOSOS	\$ 4,403.00
ACTIVOS BIOLÓGICOS	\$ 893,651.88

Bienes muebles \$ 3,442,532,521.92



SH
SECRETARÍA DE HACIENDA Y CRÉDITO PÚBLICO

Activos intangibles \$ 206,583,289.71

9.1).- El saldo de la cuenta software por \$31,142,579.13 pesos, se encuentra integrado por el conjunto de programas informáticos y representa el monto de paquetes y programas de informática, para ser aplicados en los sistemas administrativos y operativos computarizados del ente público que permiten ejecutar diversas tareas y acciones en el gobierno.

9.2).- La de patentes, marcas y derechos con un monto de \$10,000.00 pesos, corresponde al saldo registrado por marcas propiedad del gobierno cuáles y representa el monto de patentes, marcas y derechos, para el desarrollo de las funciones del ente público.

9.3).- El saldo de la cuenta licencias por \$175,430,710.58 pesos, se encuentra integrado por las licencias informáticas y se representa por el monto de permisos informáticos e intelectuales.

Nombre de la Cuenta	2020
SOFTWARE	\$ 31,142,579.13
PATENTES, MARCAS Y DERECHOS	\$ 10,000.00
LICENCIAS	\$ 175,430,710.58
Activos intangibles	\$ 206,583,289.71

Depreciación, deterioro y amortización acumulada de bienes
\$ -6,634,263,875.00

10.1).- El saldo de la cuenta depreciación acumulada de bienes inmuebles por \$-3,964,034,493.03 pesos, representa el monto de la disminución periódica del valor nominal de inmuebles, derivado de su uso o desgaste que han sufrido los inmuebles de gobierno (depreciación acumulada de edificios públicos en el Estado).


10.2).- La cuenta de depreciación acumulada de infraestructura por \$ -59,821,831.22 pesos, representa el monto de la disminución periódica del valor nominal de infraestructura, derivado de su uso o desgaste que han sufrido.

10.3).- El saldo de la cuenta depreciación acumulada de bienes muebles \$-2,440,530,259.88 pesos, representa el monto de la disminución periódica del valor nominal de los bienes muebles, derivado de su uso o desgaste (muebles de oficina y estantería, equipos de cómputo y de tecnologías de la información, equipos y aparatos audiovisuales, médico y de laboratorios, equipos de transporte, equipos de defensa y seguridad social, maquinaria y equipo industrial, sistemas de aire acondicionado, etc).

10.4).- El saldo de la cuenta depreciación acumulada de activos biológicos \$-488,034.09 pesos, representa el monto de la pérdida o disminución del valor de los activos biológicos, incluyendo los que están en proceso de crianza o reproducción, independientemente de su venta. Integra los montos acumulados de ejercicios fiscales anteriores.

10.5).- El saldo de la cuenta depreciación acumulada de activos intangibles \$-169,389,256.78 pesos, Representa el monto de consumo gradual de los activos intangibles (licencias informáticas).

Nombre de la Cuenta	2020
DEPRECIACIÓN ACUMULADA DE BIENES INMUEBLES	\$ -3,964,034,493.03
DEPRECIACIÓN ACUMULADA DE INFRAESTRUCTURA	\$ -59,821,831.22
DEPRECIACIÓN ACUMULADA DE BIENES MUEBLES	\$ -2,440,530,259.88
DETERIORO ACUMULADO DE ACTIVOS BIOLÓGICOS	\$ -488,034.09
AMORTIZACIÓN ACUMULADA DE ACTIVOS INTANGIBLES	\$ -169,389,256.78
Depreciación, deterioro y amortización acumulada de bienes	\$ -6,634,263,875.00



PASIVO

Cuentas por pagar a corto plazo \$ 9,450,005,282.42

11.1).- El saldo de la cuenta servicios personales por pagar a corto plazo \$376,592,027.63 pesos, se integra por las remuneraciones por pagar al personal de carácter permanente a corto plazo (Burocracia, Magisterio, Pensión Humanitaria), remuneraciones adicionales y especiales por pagar a corto plazo, seguridad social y seguros por pagar a corto plazo (ISSSTECALI), otras prestaciones sociales y económicas por pagar a corto plazo (plan de beneficios),


11.2).- La cuenta de proveedores por pagar a corto plazo por \$1,320,829,996.40 pesos, este saldo se integra por proveedores por adquisición de bienes, contratos y servicios, tramites transitorios, tramites de pagos de retenciones a través del proceso de nóminas, aportaciones por pagar al sindicato, aseguradoras, prestamos de ISSSTECALI, y otras deudas por pagar a corto plazo por tramites de reembolso de capital e intereses por pagos de la deuda.

11.3).- El saldo de la cuenta contratistas por obras públicas por pagar a corto plazo por \$32,314,467.00 pesos, se integra por los conceptos de contratistas por obras públicas en bienes de dominio público por pagar a corto plazo, y por el saldo de contratistas por obras publicas en bienes propios por pagar corto.

11.4).- El saldo de la cuenta participaciones y aportaciones por pagar a corto plazo por \$543,775,770.04 pesos, corresponde a las aportaciones de los Ayuntamientos del Estado al fideicomiso ZOFEMAT (zona federal marítimo terrestre), y a los convenios de las cuentas por pagar como IOIC, y el concepto convenio de 5 al millar recurso destinado a la contraloría.

11.5).- El saldo de la cuenta transferencias otorgadas por pagara a corto plazo por \$2,400,183,722.36 pesos, corresponde a las transferencias internas asignadas al sector público como las transferencias a Poderes y Entidades Paraestatales, al concepto de subsidios organismos autónomos y ayudas sociales como becas entre otras.

Nombre de la Cuenta	2009
SERVICIOS PERSONALES POR PAGAR A CORTO PLAZO	\$ 376,592,027.63
PROVEEDORES POR PAGAR A CORTO PLAZO	\$ 1,320,829,996.40
CONTRATISTAS POR OBRAS PÚBLICAS POR PAGAR A CORTO PLAZO	\$ 32,314,467.00
PARTICIPACIONES Y APORTACIONES POR PAGAR A CORTO PLAZO	\$ 543,775,770.04
TRANSFERENCIAS OTORGADAS POR PAGAR A CORTO PLAZO	\$ 2,400,183,722.36



11.6).- El saldo de la cuenta de intereses, comisiones y otros gastos de la deuda pública por pagar a corto plazo \$29,516,675.75 pesos, se integra por intereses sobre préstamos de deuda pública interna por pagar a corto plazo, así como a los gastos de la deuda pública por pagar a corto plazo por el concepto de calificadoras (HR Ratings, Moodys).

11.7).- La cuenta de retenciones y contribuciones por pagar a corto plazo por \$195,732,504.13 pesos, este saldo se integra por las retenciones de impuestos por pagar (arrendamientos, honorarios, asimilables a salarios), a las retenciones del impuestos sobre nóminas por relación laboral, y a otras retenciones y contribuciones (cuotas sindicales burocracia y magisterio, descuentos judiciales).

11.8).- El saldo de la cuenta devoluciones de ley de ingresos por pagar a corto plazo por \$1,210,679,766.63 pesos, se integra principalmente por el saldo a favor de la Tesorería de la Federación por los saldos TESOFE, que se le está cubriendo paulatinamente a través del esquema de pago a través de la liquidación mensual de la constancia de compensación del rendimiento de los ingresos coordinados, y que corresponde a saldos a cargo del Estado, incluyendo las cargas financieras correspondientes.

11.9).- El saldo de otras cuentas por pagar a corto plazo \$3,340,380,352.48 pesos, corresponde a los préstamos recibidos a corto plazo de Instituciones Financieras (Banco HSBC, Banorte, Bansi).

Nombre de la Cuenta	2020
INTERESES, COMISIONES Y OTROS GASTOS DE LA DEUDA PÚBLICA POR PAGAR A CORTO PLAZO	\$ 29,516,675.75
RETENCIONES Y CONTRIBUCIONES POR PAGAR A CORTO PLAZO	\$ 195,732,504.13
DEVOLUCIONES DE LA LEY DE INGRESOS POR PAGAR A CORTO PLAZO	\$ 1,210,679,766.63
OTRAS CUENTAS POR PAGAR A CORTO PLAZO	\$ 3,340,380,352.48
	\$ 9,458,005,282.42

Porción a corto plazo de la deuda pública a largo plazo \$ 59,765,277.70

12.1).- El saldo de la cuenta porción a corto plazo de la deuda pública a largo plazo por \$59,765,277.70 pesos, se encuentra integrado por varios créditos que fueron suscritos en ejercicios anteriores con diferentes Instituciones Financieras, cada uno con diferente objeto y destino (saneamiento financiero, programa prospera, bono cupón cero, inversión público productivas).

Nombre de la Cuenta	Monto
Barotmax \$1,645.mdp.	9,564,997.49
Barotmax \$755.mdp.	6,537,018.48
Barorte \$2,000.mdp.	15,183,237.99
Hsbz \$800.mdb.	5,940,597.99
Barobras \$4,000.mdp.	19,034,337.99
Barobras \$315.mdp.	3,104,567.75
Monto total	\$ 59,765,277.70

Fondos y bienes terceros en garantía y/o administración a corto plazo \$ 169,838,943.59

13.1).- El saldo de la cuenta fondos y bienes terceros en garantía y/o administración a corto plazo por \$169,838,943.59 pesos, se encuentra integrado por otras aportaciones para obra representa las aportaciones para obra pública y son recursos no presupuestales de convenios suscritos para la realización de obras o acciones específicas, intereses de fondos de terceros son los rendimientos financieros que se generan durante la vigencia del manejo de los recursos convenidos., depósitos de fianzas penales en los diferentes Municipios, recaudación de terceros es el registro por administración de recursos con un fin específico, y/o en su defecto que son recaudados por el estado, pero que sin embargo pertenecen a otras dependencias del sector gobierno (Junta de urbanización).

Nombre de la Cuenta	Monto
FONDOS DE FIDELCOMISOS, MANDATOS Y CONTRATOS ANÁLOGOS A CORTO PLAZO	\$ 4,305,814.08
OTROS FONDOS DE TERCEROS EN GARANTÍA Y/O ADMINISTRACIÓN A CORTO PLAZO	\$ 165,453,129.51
Monto total	\$ 169,838,943.59



Otros pasivos a corto plazo \$ 1,591,336,988.85

14.1).- El saldo de la cuenta otros pasivos a corto plazo por \$1,591,336,988.85 pesos, se encuentra integrado por el registro temporal de los ingresos financieros que se recaudan por vías alternas a las oficinas centrales de recaudación de Gobierno (portal de gobierno, instituciones bancarias, etc.), y que una vez identificado el tipo de contribución al cual corresponden, se reclasifican a las cuentas del ingreso correspondiente, la recaudación por participaciones.- Se refiere al registro de los ingreso por concepto de anticipos a cuenta de las participaciones federales que envía la Federación al Estado y que se confrontan una vez que se realiza el rendimiento de los ingresos coordinados federales, para determinar en su caso, un saldo a cargo o a favor del Estado.

Documentos por pagar a largo plazo \$ 300,775.28

15.1).- El saldo de la cuenta documentos por pagar a largo plazo por \$300,775.28 pesos, se encuentra integrado por documentos comerciales a cargo de Instituciones Financieras por concepto de fondos revolventes, saldo contable remanente de la liquidación de los dos créditos revolventes suscritos con SCOTIABANK y BCD INTERACCIONES.

Nombre de la Cuenta	Monto
INGRESOS POR CLASIFICAR	\$ 202,274,087.85
RECAUDACIÓN POR PARTICIPAR	\$ 1,389,062,901.00
Monto total	\$ 1,591,336,988.85

Nombre de la Cuenta	Monto
SCOTIABANK - FONDO	
REVOLVENTE	\$ 286,106.20
INTERACCIONES - FONDO	
REVOLVENTE	\$ 12,667.08
Monto total	\$ 300,775.28



Deuda pública a largo plazo \$ 12,395,151,133.58

16.1).- El saldo de la cuenta deuda pública a largo plazo \$12,395,151,133.58 pesos, se encuentra integrada por varios créditos que fueron suscritos en ejercicios anteriores con diferentes Instituciones Financieras, cada uno con diferente objeto y destino (saneamiento financiero, programa prospera, bono cupón cero, inversión publico productivas).

Nombre de la Cuenta	Monto
Financiamiento BANOBRAS	6,067,305.34
Financiamiento Hongo BANORTE	9,371.04
Fin. Prospera BANCOMER	4,564,899.61
Fin. Prospera BANORTE	1,648,493.99
Financiamiento CONSOLIDA	10,476,137.16
PROFISE Bono C. Cero II	590,736,581.00
FONREC Bono C. Cero	652,949,194.42
Programa financiero 2014	(33,211.06)
Financiamiento SCOTIABANK	552,570.88
Financiamiento SANTANDER	1,610,350.00
Cupón C. Sistema Justicia P.	849,316,538.67
Fin. BANCOMER \$400.mdp.	13,046,260.96
Refinanc. BANAMEX P02-0520050	1,635,035,002.51
Refinanc. BANAMEX P02-0520051	748,442,481.51
Refinanc. BANORTE P02-0520052	2,984,016,762.01
Refinanc. HSBC P02-0520053	594,059,402.01
Refinanc. BANORRAS P02-0520054	3,460,965,662.01
Refinanc. BANORRAS P02-0520055	312,046,791.54
	12,395,151,133.58



Notas al Estado de Variación en la Hacienda Pública

HACIENDA PÚBLICA/PATRIMONIO \$ 15,247,302,993.06

17.1).- El saldo de la cuenta aportaciones por \$18,863,545,879.21 pesos, representa los recursos aportados en efectivo o en especie, con fines permanentes de incrementar la Hacienda Pública/Patrimonio.

17.2).- El saldo de la cuenta donaciones de capital por \$2,763,281,370.62 representa el monto de las transferencias de capital, en dinero o en especie, recibidas de unidades gubernamentales u otras Instituciones, con el fin de dotar al gobierno de activos necesarios para su funcionamiento.

17.3).- El saldo de la cuenta resultado del ejercicio (ahorro/desahorro) por \$2,451,061,139.75 pesos, representa el monto del resultado de la gestión del ejercicio, respecto de los ingresos y gastos corrientes.

17.4).- El saldo de la cuenta resultado de ejercicios anteriores por \$-13,035,385,908.09 pesos, representa el monto correspondiente de resultados de la gestión acumulados provenientes de ejercicios anteriores.

17.5).- El saldo de la cuenta revalúo de bienes inmuebles por \$8,375,220,965.15 pesos, representa el importe de la actualización acumulada de los bienes inmuebles.

17.6).- El saldo de la cuenta rectificaciones de resultados de ejercicios anteriores por \$-4,170,420,453.58 pesos, representan la afectación por las partidas materiales de acuerdo con los lineamientos que emita el CONAC. Por Cambios en Políticas Contables que representan ajustes en el importe de un activo o de un pasivo y a los cambios por Errores Contables que corresponden a la corrección de las omisiones, inexactitudes e imprecisiones de registros en los estados financieros de los entes públicos; o bien por los registros contables extemporáneos, por correcciones por errores aritméticos, por errores en la aplicación de políticas contables, así como la inadvertencia o mala interpretación de hechos.

Nombre de la Cuenta	2020
APORTACIONES	\$ 18,863,545,879.21
DONACIONES DE CAPITAL	\$ 2,763,281,370.62
RESULTADO DEL EJERCICIO (AHORRO/DESAHORRO)	\$ 2,451,061,139.75
RESULTADO DE EJERCICIOS ANTERIORES	\$ -13,035,385,908.09
REVALÚO DE BIENES INMUEBLES	\$ 8,375,220,965.15
RECTIFICACIÓN DE RESULTADOS DE EJERCICIOS ANTERIORES	-\$ 4,170,420,453.58
TOTAL HACIENDA PÚBLICA / PATRIMONIO	\$ 15,247,302,993.06



SH

INGRESOS

Ingresos y otros beneficios \$ 28,898,377,767.17

Ingresos de la gestión

18.1).- Ingresos por impuestos por \$2,730,787,610.98 pesos, son las contribuciones establecidas en Ley que deben pagar las personas físicas y morales, y que son distintas de las aportaciones de seguridad social, contribuciones de mejoras y derechos. (Impuestos sobre los ingresos, Impuesto sobre el patrimonio, Impuesto sobre nóminas, Impuestos ecológicos, Accesorios de los impuestos, Otros impuestos).

18.2).- Ingresos por contribuciones de mejoras \$5,609,959.11 pesos, son las establecidas en Ley a cargo de las personas físicas y morales que se beneficien de manera directa por obras públicas (por programas como el PIPCA, por junta de mejoras, FICOTIRO).

18.3).- Ingresos por productos \$72,796,208.83 pesos, son los ingresos por concepto de uso y aprovechamiento de bienes, Rendimientos financieros Ramo 33, Ingresos financieros que generen las cuentas bancarias de los entes públicos, Ingresos Financieros por recursos federales

18.4).- Ingresos por derechos por \$640,400,214.99 pesos, son las contribuciones establecidas en Ley por el uso o aprovechamiento de los bienes del dominio público, así como por recibir servicios que presta el Estado en sus funciones de derecho público, excepto cuando se presten por organismos descentralizados u órganos desconcentrados cuando en este último caso, se trate de contraprestaciones que no se encuentren previstas en las leyes correspondientes. También son derechos las contribuciones a cargo de los organismos públicos descentralizados por

Nombre de la Cuenta	Monto
Impuestos	\$2,730,787,610.98
Contribuciones de mejoras	\$ 5,609,959.11
Productos	\$ 72,796,208.83
Derechos	\$ 640,400,214.99
Aprovechamientos	\$ 25,974,899.12
	\$ 3,545,568,693.03

Notas al Estado de Actividades

18.5).- Ingresos por aprovechamientos \$95,974,699.12 pesos, son los ingresos que se perciben por funciones de derecho público, cuyos elementos pueden no estar previstos en una Ley sino, en una disposición administrativa de carácter general, provenientes de multas e indemnizaciones no fiscales, reintegros, juegos y sorteos, donativos, Aprovechamientos centros de abastecimiento CERESOS, otros aprovechamientos de gastos de ejecución.

Nombre de la Cuenta	Monto
Impuestos	\$ 2,730,787,610.98
Contribuciones de mejoras	\$ 5,809,959.11
Productos	\$ 72,798,208.83
Derechos	\$ 440,400,014.00
Aprovechamientos	\$ 95,974,699.12
	\$ 3,545,988,093.03



Participaciones y aportaciones, convenios, incentivos derivados de colaboración, transferencias, asignaciones y subsidios

19.1).- El saldo de la cuenta de participaciones y aportaciones por \$23,996,783,697.90 pesos, representa los recursos que reciben las Entidades Federativas y los Municipios por concepto de participaciones (fondo del impuesto sobre la renta, fondo de estabilización de los ingresos para Entidades Federativas FEIEF), aportaciones (fondo de aportaciones para nómina educativa y gasto operativo FONE, fondo de aportaciones para los servicios de salud, fondo de aportaciones para el fortalecimiento de Entidades Federativas), convenios (convenios de protección social en salud REPS, otros convenios Comisión Nacional Forestal CONAFOR, programa apoyo infraestructura cultural de los Estados), incentivos derivados de la colaboración fiscal (resarcimiento ISAN, compensación de REPÉCOS-INTERMEDIOS).

19.1).- El saldo de la cuenta de transferencias, asignaciones, subsidios y ayudas por \$1,343,096,667.35 pesos, representa el importe de los ingresos destinados en forma directa o indirecta a los sectores público, privado y externo por conceptos de subsidios al sector educación (subsidio UABC, subsidio programa escuelas tiempo completo, subsidio al programa fortalecimiento a la calidad educativa), subsidios sector salud (Hospital Materno Infantil, SIATASPE), subsidio sector desarrollo social (subsidio CFE, FOTRADIS), subsidio sector infraestructura (FIES, CNA, APAUR, PROAGUA).

Nombre de la Cuenta	Monto
Participaciones y aportaciones	\$23,996,783,697.90
Transferencias, asignaciones, subsidios, ayudas	\$1,343,096,667.35
	\$25,339,880,365.25



Otros ingresos y beneficios

20.1).- El saldo de la cuenta de otros ingresos y beneficios varios por \$12,928,708.89 pesos, representa el importe de los otros ingresos y beneficios que se derivan de transacciones y eventos inusuales, como los ingresos financieros (intereses ganados fondos FOVIMBC, de FOAPES, becas manutención PRONABES, escuelas de calidad PEC, fondos BC), así como de diferencias en el tipo de cambio a favor en efectivo .

Nombre de la Cuenta	Monto
Otros Ingre y benef. Varios	\$ 12,928,708.89

EGRESOS

Gastos y Otras Pérdidas \$ 26,447,316,627.42

Gastos de funcionamiento

21.1).- Servicios Personales por \$6,012,843,293.79 pesos, corresponde al importe del gasto por remuneraciones del personal de carácter permanente y transitorio, y las obligaciones que de ello se deriven (sueldos base al personal permanente, eventual, primas de vacaciones, gratificaciones fin de año, compensaciones, aportaciones de seguridad social, pago de indemnizaciones, prestaciones contractuales y estímulos al personal).

21.2).- Materiales y Suministros por \$144,723,720.83 pesos, corresponde al importe del gasto por toda clase de insumos y suministros requeridos para la prestación de bienes y servicios y para el desempeño de las actividades administrativas (material de administración, emisión de documentos, y artículos oficiales, alimentos y utensilios para personas, materiales y artículos de construcción y reparación, productos químicos, farmacéuticos y de laboratorio, combustible, lubricantes, materiales para seguridad, herramientas, refacciones y accesorios menores).

21.3).- Servicios Generales por \$719,500,763.32 pesos, corresponde al el importe del gasto por todo tipo de servicios que se contraten con particulares o Instituciones del propio sector público; así como los servicios oficiales requeridos para el desempeño de actividades (servicios básicos, servicios profesionales, técnicos, servicios financieros, servicios de instalación, reparación y mantenimiento, servicios de comunicación social y publicidad, servicios de traslados y viáticos, gastos de orden social y cultural, otros servicios generales).

Nombre de la Cuenta	Monto
SERVICIOS PERSONALES	\$6,012,843,293.79
MATERIALES Y SUMINISTROS	\$144,723,720.83
SERVICIOS GENERALES	\$719,500,763.32
	\$ 6,877,067,777.94



Transferencias, asignaciones, subsidios y otras ayudas

22.1).- Asignaciones al sector público por **\$2,634,301,732.10** pesos, corresponde al importe de las asignaciones al Poder legislativo, al Poder Judicial y Órganos Autónomos (Universidad Autónoma del Estado de Baja California, Instituto Estatal Electoral de Baja California, Comisión Estatal de los Derechos Humanos de Baja California).

22.2).- Transferencias internas otorgadas a Entidades Paraestatales no empresariales y no financieras por **\$11,209,982,003.61** pesos, corresponde al importe de asignaciones internas, que no implican las contraprestaciones de bienes o servicios, destinadas a Entidades Paraestatales no empresariales y no financieras, con el objeto de financiar gastos inherentes a sus funciones. Estas entidades cuentan con personalidad jurídica propia y en general se les asignó la responsabilidad de proveer bienes y servicios a la comunidad.

22.3).- Ayudas sociales por **\$107,932,568.98** pesos, corresponde al importe de las asignaciones que los entes públicos otorgan a personas, instituciones y diversos sectores de la población para propósitos sociales (ayudas sociales a personas, fideicomiso FOAPES, FOVIMBC, FIDEM, FONDOS BC, BECAS e Instituciones sin fines de lucro).

22.4).- Pensiones y jubilaciones por **\$4,713,434.09** pesos, corresponde al importe de asignaciones para el pago a pensionistas y jubilados o a sus familiares, que cubre el Gobierno, o bien el Instituto de Seguridad Social correspondiente, conforme al régimen legal establecido, así como los pagos adicionales derivados de compromisos contractuales a personal retirado (pensión humanitaria)

Nombre de la Cuenta	Monto
ASIGNACIONES AL SECTOR PÚBLICO	\$2,634,301,732.10
TRANSFERENCIAS INTERNAS OTORGADAS A ENTIDADES PARAESTATALES NO EMPRESARIALES Y NO FINANCIERAS	\$11,209,982,003.61
AYUDAS SOCIALES	\$ 107,932,568.98
PENSIONES Y JUBILACIONES	\$ 4,713,434.09
	\$ 13,956,929,738.78



Participaciones y aportaciones

23.1).- Participaciones de las Entidades Federativas a los Municipios por **\$3,118,407,561.00** pesos, corresponde al importe de recursos que corresponden a los Municipios que se derivan del Sistema Nacional de Coordinación Fiscal, de conformidad a lo establecido por la Ley de Coordinación Fiscal.

23.2).- Aportaciones de las Entidades Federativas a los Municipios por **\$1,638,653,702.00** pesos, corresponde al importe de recursos que corresponden a los Municipios que se derivan del Sistema Nacional de Coordinación Fiscal, de conformidad a lo establecido por la Ley de Coordinación Fiscal.

23.3).- Convenios de descentralización por **\$20,654,568.00** pesos, corresponde al importe de recursos asignados a un ente público y reasignado por éste a otro a través de convenios para su ejecución. (saldo a favor por la aplicación del recursos del 5 al millar).

Nombre de la Cuenta	Monto
PARTICIPACIONES DE LAS ENTIDADES FEDERATIVAS A LOS MUNICIPIOS	\$3,118,407,561.00
APORTACIONES DE LAS ENTIDADES FEDERATIVAS A LOS MUNICIPIOS	\$1,638,653,702.00
CONVENIOS DE DESCENTRALIZACIÓN	\$20,654,568.00
	\$ 4,777,715,831.00



Intereses, comisiones, y otros gastos de la deuda pública

24.1).- Intereses de la deuda pública interna por \$627,270,376.93 pesos, corresponde al importe a cubrir el pago de intereses derivados de los diversos créditos o financiamientos contratados a plazo con Instituciones Financieras, pagaderos en el país.

Nombre de la Cuenta	Monto
INTERESES DE LA DEUDA PÚBLICA INTERNA	\$627,270,376.93



Otros gastos y pérdidas extraordinarias

25.1).- Estimaciones, depreciaciones, deterioros, obsolescencia y amortizaciones por \$200,185,217.00 pesos, corresponde el importe de gastos por depreciaciones que corresponde aplicar, por concepto de disminución del valor derivado del uso de los bienes inmuebles y muebles, deterioros de los activos biológicos, obsolescencias y amortizaciones de activos intangibles (software, licencias).

25.2).- Otros gastos por \$147,685.77 pesos, corresponde al importe por diferencias en el tipo de cambio negativas en efectivo o equivalentes, otros gastos que se realizan para su operación, que no están contabilizadas en los rubros anteriores, así como a "otros gastos varios", que reportan los fideicomisos públicos sin estructura, que se registran en libros de gobierno.

Nombre de la Cuenta	Monto
ESTIMACIONES, DEPRECIACIONES, DETERIOROS, OBSOLESCENCIA Y AMORTIZACIONES	\$200,185,217.00
OTROS GASTOS	\$147,685.77
	\$ 200,332,902.77



Notas al Estado de Flujos de Efectivo.

Efectivo y Equivalentes:

	2020
Efectivo en Bancos-Tesorería	2,037,842,179.84
Efectivo en Bancos- Dependencias	114,873.78
Inversiones temporales, hasta 3 meses	159,499.96
Fondos con afectación específica	1,244,650.00
Depósitos de fondos de terceros y otros	1,008,966.54
Otros efectivos y equivalentes	1,343,743.76
	2,191,706,013.88

Conciliación flujo de efectivo

Ahorro/Desahorro del ejercicio		2,451,065.
(+) Origen de los recursos:		
Disminución en bienes muebles	148,804.	
Incremento en otros pasivos	44,055.	
Incremento en fondos de terceros en garantía	27,399.	
Incremento en deuda pública de largo plazo	521,470.	
Incremento en donaciones de capital	32,346.	
Disminución en rectificación de resultados de ejc. ant	17,270.	
Incremento en revalúos	789,660.	1,580,144.
(-) Aplicación de los recursos:		
Incremento en derechos a rec. Efectivo ó equiv.	89,851.	
Incremento en derechos a rec. Bienes ó Servs.	31,879.	
Incremento en almacenos	6.	
Incremento en Inversiones financieras a LP.	88,115.	
Incremento en activos intangibles	4,895.	
Incremento en bienes muebles, Infraestruct. Obras p	1,010,828.	
Disminución en cuentas por pagar a C.P.	1,346,522.	
Disminución en posición a C.P. de la deuda p	307,580.	
Incremento en rectificación de resultados de ejc. ant	28,324.	3,010,230.
Efectivo, equiv. efvo. Inicio ejercicio		1,686,727.
Efectivo, equiv. efvo. Final ejercicio		2,101,706.



Conciliación entre los ingresos presupuestales y contables, así como entre los egresos presupuestarios y los gastos contables.

Conciliación entre los Ingresos presupuestarios y contables, 01/01/2020 al 30/06/2020.

1. Ingresos presupuestarios		28,210,350,971.42
2. Más ingresos contables no presupuestarios		14,205,352.63
Incremento por variación de inventarios	0.00	
Diminución del exceso de estimaciones por pérdidas, det.	0.00	
Diminución del exceso de provisiones	0.00	
Otros ingresos y beneficios varios	12,502,795.89	
Otros ingresos contables no presupuestarios	1,278,543.74	
3. Menos ingresos presupuestarios no contables		10,326,178,505.16
Productos de capital	0.00	
Aprovechamientos de capital	11,027,176.87	
Ingresos derivados de financiamiento	10,315,151,379.29	
Otros ingresos presupuestarios no contables	0.00	
4. Ingresos contables		28,896,377,767.17



Conciliación entre los egresos presupuestarios y los gastos contables.
01/01/2020 al 30/06/2020.

1. Total de egresos (presupuestarios)		36,705,064,852.89
2. Menos egresos presupuestarios no contables		10,465,794,702.67
Mobiliario y equipo de administración	7,223,066.63	
Mobiliario y equipo educacional y recreativo	2,020,411.73	
Equipo e instrumental médico y de laboratorio	312,000.60	
Vehículos y equipo de transporte	2,716,314.01	
Equipo de defensa y seguridad	0.00	
Maquinaria, otros equipos y herramientas	32,348,279.72	
Activos biológicos	0.00	
Bienes inmuebles	0.00	
Activos intangibles	4,503,200.01	
Obras públicas en bienes propios	109,595,107.11	
Obras públicas en bienes de dominio público	95,071,516.48	
Acciones y participaciones de capital	0.00	
Compra de títulos y valores	0.00	
Inversiones en fideicomisos, mandatos y otros	110,283,842.25	
Provisiones para contingencias y otras erogaciones	0.00	
Amortización de la deuda pública	10,101,260,923.41	
Adeudos de ejercicios fiscales anteriores (ADEFAS)		
3. Más gastos contables No Presupuestales		208,537,654.26
Estimaciones, depreciaciones, amortizaciones	308,185,217.00	
Provisiones	0.00	
Disminución de inventarios	0.00	
Aumento por insuficiencia de estimaciones	0.00	
Aumento por insuficiencia de provisiones	0.00	
Otros gastos	147,685.77	
Otros gastos contables No presupuestales	204,731.49	
4. Total de gasto contable		25,447,037,604.26



NOTAS DE MEMORIA (CUENTAS DE ORDEN)

CUENTAS DE ORDEN CONTABLE

Avalúes y Garantías

Cuentas de Naturaleza Deudora:

7.3.1.1. Organismos descentralizados*	2,302,572,071.52
7.3.3.1. Pólizas de fianza de obra	160,856,863.84

Cuentas de Naturaleza Acreedora:

7.3.2.1. Organismos descentralizados	2,302,572,071.52
7.3.4.1. Pólizas de fianza de obra	160,856,863.84

*Formando parte del saldo de "organismos descentralizados", se contiene el importe de \$267,067,147.33, correspondiente a la Comisión del Agua de Baja California, del proyecto (APPS) de la Planta Desalinizadora de San Quintín.

Obligaciones Contingentes.

Deuda Pública No Avalada.

Cuentas de naturaleza deudora:

7.7.1.1. Municipios del Estado	4,325,432,670.00
7.7.1.2. Organismos Descentralizados	741,677,884.30

Cuentas de naturaleza acreedora:

7.7.2.1. Municipios del Estado	4,321,160,120.71
7.7.2.2. Organismos Descentralizados	745,948,424.62

Aportaciones a Fideicomisos:

Cuentas de naturaleza deudora:

7.7.3.1. Aportaciones a fideicomisos	3,685,000.00
--------------------------------------	--------------

Cuentas de naturaleza acreedora:

7.7.4.1. Fideicomisos spotados	3,685,000.00
--------------------------------	--------------



Apoyos Otorgados.**Cuentas de Naturaleza Deudora:**

7.8.1.1. Proyectos productivos por cobrar 174,185,160.60

Cuentas de Naturaleza Acreedora:

7.8.2.1. Proyectos productivos por cobrar 174,185,160.60

Cuentas por cobrar:**Cuentas de naturaleza deudora:**

7.9.1.1. Junta de urbanización 197,487,016.41

7.9.1.2. Promotora Tijuana 12,176,981.18

7.9.1.3. Fideicomiso Tijuana-Rosario 2000 1,877,671,099.00

7.9.1.4. Cartera de créditos fiscales estatales 6,536,167.16

Cuentas de naturaleza acreedora:

7.9.2.1. Junta de Urbanización 197,487,016.41

7.9.2.2. Promotora Tijuana 12,176,981.18

7.9.2.3. Fideicomiso Tijuana-Rosario 2000 1,877,671,099.00

7.9.2.4. Cartera de créditos fiscales estatales 6,536,167.16

CUENTAS DE ORDEN PRESUPUESTARIAS**Ley de Ingresos:**

6.1.1.1. Ingreso estimado 53,928,153,290.00

6.1.2.1. Ingreso por ejecutar 14,717,802,318.58

6.1.3.1. Modificaciones a la Ley de Ingresos 0.00

6.1.5.1. Ingreso recaudado 38,210,350,971.42

Presupuesto de egresos:

8.2.1.1. Egreso aprobado 53,928,153,290.00

8.2.2.1. Egreso por ejercer 30,136,970,603.41

8.2.3.1. Modificaciones al presupuesto de egresos 13,826,791,293.63

8.2.4.1. Egreso comprometido 912,900,126.05

8.2.5.1. Egreso devengado (0.72)

8.2.6.1. Egreso ejercido 682,710,343.28

8.2.7.1. Presupuesto de egresos pagado 36,022,354,509.61



NOTAS DE GESTIÓN ADMINISTRATIVA

1.- INTRODUCCIÓN

Como Poder Ejecutivo, se tiene el compromiso de cumplir cabalmente con las disposiciones que establecen los criterios generales que regirán la Contabilidad Gubernamental y la emisión de la información financiera, con el fin de lograr su adecuada armonización, para facilitar el registro y la fiscalización de los activos, pasivos, ingresos y gastos, y en general, contribuir a medir la eficacia, economía y eficiencia del gasto e ingresos públicos. Permitiendo que el destino y aplicación de los recursos se encuentre de acuerdo a la situación social, económica y política de la Entidad, así como a los requerimientos que demandan los bajacalifornianos, permitiendo la implementación de acciones que logren la eficiencia tributaria e idoneidad del gasto.

2.- PANORAMA ECONÓMICO Y FINANCIERO

Según los criterios generales de política económica para el 2020, emitidos por la Secretaría de Hacienda y Crédito Público, aprobado por el Congreso de la Unión, se estimaron que para el ejercicio fiscal 2020, el crecimiento del producto interno bruto sería de entre 1.5 a 2.5%, la cotización de la mezcla mexicana del petróleo se estimó en 40 \$, y un tipo de cambio en promedio de 19.9 por dólar.

Ante dicho escenario, el Poder Ejecutivo se esfuerza en la diaria labor del quehacer gubernamental, y continúa trabajando en el desarrollo de nuevas actividades que permitan mantener y mejorar el nivel de vida de los bajacalifornianos.

3.- AUTORIZACIÓN E HISTORIA

FECHA DE CREACIÓN DEL ENTE

El Estado de Baja California parte integrante e inseparable de la Federación constituida por los Estados Unidos Mexicanos, fue creado por Decreto publicado en el Periódico Oficial de fecha 30 de enero de 1952.

El Estado es libre y soberano en todo lo concerniente a su régimen interior, sin más limitaciones que las que establece la Constitución Política de los Estados Unidos Mexicanos. Su forma de Gobierno es Republicana, Representativa y Popular.

El Gobierno del Estado se divide, para su ejercicio, en tres poderes: El Legislativo, el Ejecutivo y el Judicial; los cuales actúan separada y libremente, pero cooperando en forma armónica a la realización de los fines del Estado.

Lo anterior, se norma en una serie de ordenamientos legales que en su conjunto regulan y mantienen el orden y seguridad de sus habitantes, estableciendo derechos y obligaciones a los mismos.



La base de la división territorial y de la organización política y administrativa del Estado, es el municipio libre, contándose el mismo con cinco Municipios que son:

México, Tijuana, Ensenada, Tecate y Playas de Rosarito.

Los principales ordenamientos legales que rigen y norman las funciones administrativas del Estado son:

Constitución Política del Estado de Baja California, Ley Orgánica de la Administración Pública Estatal, Presupuesto de Egresos del Estado de Baja California, Ley de Hacienda del Estado de Baja California, Ley de Ingresos del Estado, Código Fiscal, Ley de Adquisiciones, Ley de Obra Pública, Ley de Coordinación Fiscal, Ley de Presupuesto y Ejercicio del Gasto Público, y Ley de Fiscalización Superior de los Recursos Públicos para el Estado de Baja California y sus Municipios, Ley de las Entidades Paraestatales, Ley General de Bienes del Estado de Baja California, Ley de Deuda Pública y demás ordenamientos legales que en su conjunto norman sus objetivos y actuación como Entidad Federativa.

PRINCIPALES SERVIDORES PÚBLICOS

Los principales servidores públicos responsables del manejo y administración de la Cuenta Pública, por el periodo comprendido del primero de enero al 30 de junio de 2020, son los siguientes:

Gobernador Constitucional del Estado

Jaime Bonilla Valdez

Secretario General de Gobierno

Amador Rodríguez Lozano

Secretario de Hacienda del Estado

Rodolfo Castro Valdez



5.- BASES DE PREPARACIÓN DE LOS ESTADOS FINANCIEROS

La información financiera de Gobierno del Estado se elaboró apoyándose a la Ley General de Contabilidad Gubernamental (LGCG), así como a lo establecido en las Normas Contables y lineamientos emitidos por el órgano de coordinación para la Armonización de la Contabilidad Gubernamental en este caso el Consejo Nacional de Armonización Contable (CONAC). Así como utilizando las demás disposiciones legales aplicables.

La normatividad aplicada para el reconocimiento, valuación y revelación para el registro de los bienes muebles e inmuebles son a costo de adquisición, los bienes inmuebles se actualizan a valor catastral, y las donaciones de bienes se registran a valor de histórico o de avalúo.

Así mismo en la preparación de la información financiera se observó la aplicación de los Postulados Básicos de Contabilidad Gubernamental.

6.- POLÍTICAS DE CONTABILIDAD SIGNIFICATIVAS

Respecto al método utilizado para la actualización del valor de los bienes inmuebles, se realiza sobre la base de valores catastrales.

En tratándose del tema de depreciaciones, amortización y estimaciones de cuentas incobrables, haremos de informar que los efectos contables registrados fueron realizados tomando en consideración las principales reglas de registro y valoración del patrimonio emitidos por el CONAC.

Cabe hacer mención que se realizan las revisiones de las distintas cuentas de la contabilidad para en dado caso proceder a efectuar las reclasificaciones, depuraciones y cancelaciones de saldos correspondientes las cuales se revelan en la contabilidad.

7.- POSICIÓN EN MONEDA EXTRANJERA Y PROTECCIÓN POR RIESGO CAMBIARIO

Respecto a los Activos en moneda extranjera se enlistan a continuación los saldos contables de disponibilidades bancarias al 30/06/2020:



		Santander-Serfin, Moneda extranjera, Cuenta Recaudadora	
11122	1	82500149733 recaudadora Mexicali	269,858.87
11122	2	Complementaria 82500149733 recaudadora Mexicali	5,860,335.69
		Bdva-Bancomer, Moneda extranjera, Cuenta de Gasto	
11124	1	0140972924 productiva Dfs, Credito Japonés	2,237.16
11124	2	Complementaria 0140972924 Productiva Dfs.	60,303.67
		HSBC, Moneda extranjera,	
11128	1	7001721968 Recaudadora Mexicali	19,153.34
11128	2	Complementaria 7001721968 Recaudadora Mexicali	430,668.43
		Banca AFIRME, Moneda extranjera, Cuenta recaudadora	
111212	1	166114233 Recepción cheques y efectivo	3,977.57
111212	2	Complementaria 166114233 Recepción cheques y efectivo	89,434.47
		BANORTE, Moneda extranjera, Recaudadora Mexicali	
111214	1	0146825598 Recaudadora Mexicali	10,200.42
111214	2	Complementaria 0146825598, Recaudadora Mexicali	229,348.76

8. REPORTE ANALÍTICO DEL ACTIVO

En lo que respecta a Lineamientos de Depreciación, se observó para su aplicación contable las disposiciones contenidas en los acuerdos emitidos por el CONAC, de principales reglas de registro y valoración del patrimonio, en las cuales se contiene este tema. Diario Oficial de la Federación 15 de Agosto de 2012.

"Guía de vida útil estimada y Porcentajes de Depreciación"

CIA	Concepto	Años	% Depr.
1.2.3	Bienes inmuebles, infraestructura y construcciones en proceso		
1.2.3.2	Viviendas	50	2
1.2.3.3	Edificios no habitacionales	30	3.3
1.2.3.4	Infraestructura	25	4
1.2.3.9	Otros bienes inmuebles	20	5
1.2.4	Bienes muebles		
1.2.4.1	Mobiliario y equipo de administración		
1.2.4.1.1	Muebles de oficina y estantería	10	10
1.2.4.1.2	Muebles, excepto de oficina y estantería	10	10
1.2.4.1.3	Equipo de cómputo y de tecnologías de la información	3	33.3
1.2.4.1.9	Otros mobiliarios y equipos de administración	10	10
1.2.4.2	Mobiliario y equipo educacional y recreativo		
1.2.4.2.1	Equipos y aparatos audiovisuales	3	33.3
1.2.4.2.2	Aparatos deportivos	5	20
1.2.4.2.3	Cámaras fotográficas y de vídeo	3	33.3
1.2.4.2.9	Otro mobiliario y equipo educacional y recreativo	5	20
1.2.4.3	Equipo e instrumental médico y de laboratorio		
1.2.4.3.1	Equipo médico y de laboratorio	5	20
1.2.4.3.2	Instrumental médico y de laboratorio	5	20



1.2.4.4	Equipo de transporte		
1.2.4.4.1	Automóviles y equipo terrestre	5	20
1.2.4.4.2	Carrocerías y remolques	5	20
1.2.4.4.3	Equipo aeroespacial	5	20
1.2.4.4.4	Equipo ferroviario	5	20
1.2.4.4.5	Embarcaciones	5	20
1.2.4.4.9	Otros equipos terrestres	5	20
1.2.4.5	Equipo de defensa y seguridad	-	-
1.2.4.6	Maquinaria, otros equipos y herramientas		
1.2.4.6.1	Maquinaria y equipo agropecuario	10	10
1.2.4.6.2	Maquinaria y equipo industrial	10	10
1.2.4.6.3	Maquinaria y equipo de construcción	10	10
1.2.4.6.4	Sistemas de aire acondicionado, calefacción y refrigeración industrial y comercial	10	10
1.2.4.6.5	Equipo de comunicación y telecomunicación	10	10
1.2.4.6.6	Equipos de generación eléctrica, aparatos y accesorios eléctricos	10	10
1.2.4.6.7	Herramientas y máquinas-herramienta	10	10
1.2.4.6.9	Otros equipos	10	10
1.2.4.8	Activos Biológicos		
1.2.4.8.1	Bovinos	5	20
1.2.4.8.2	Porcinos	5	20
1.2.4.8.3	Avos	5	20
1.2.4.8.4	Ovinos y caprinos	5	20
1.2.4.8.5	Peces acuicultura	5	20
1.2.4.8.6	Ejinos	5	20
1.2.4.8.7	Especies menores y de zoológico	5	20
1.2.4.8.8	Árboles y plantas	5	20
1.2.4.8.9	Otros activos biológicos	5	20

9.- FIDEICOMISOS, MANDATOS Y ANALOGOS

FIDEICOMISOS PÚBLICOS:

- Respecto a los Fideicomisos públicos sin estructura orgánica que son aportados de recursos por el Poder Ejecutivo del Estado, y en cumplimiento a las disposiciones contenidas en la Ley General de Contabilidad Gubernamental, es que a partir del ejercicio 2015 se incorporaron en los registros de Gobierno los saldos contables iniciales y a partir de 2016, los registros correspondientes a los ingresos y gastos de los recursos aportados.

Fideicomisos:

- > Fideicomiso para la operación del programa denominado "Escuelas de Calidad" (PEC).
- > Fideicomiso de inversión y administración para el programa especial de financiamiento a la vivienda para el magisterio del estado de Baja California (FOVIMBC).
- > Fideicomiso público de administración e inversión denominado para el programa nacional de becas y financiamiento para estudios de tipo superior en el estado de Baja California (PRONABES BC).
- > Fideicomiso para el establecimiento del fondo de apoyo al programa tecnologías educativas y de la información para el magisterio de educación básica (FOAPE).
- > Fideicomiso Empresarial de Baja Cía. (FIDEM).
- > Fideicomiso Fondos BC.
- > Fideicomiso 3075 Banco INTERCAM.
- > Fideicomiso 3199 Banco INTERCAM.
- > Fideicomiso del plan múltiple de beneficios de los trabajadores del Estado.
- > Fideicomiso CONACYT.

Relativo a los fideicomisos de fondos metropolitanos, informamos que los registros contables que se realizan a la fecha, se encuentran imputados en la contabilidad de este Poder Ejecutivo, toda vez que operan actualmente sólo con recursos de fuentes federales, los cuales son recepcionados y entregados mediante la afectación de cuenta contable de naturaleza acreedora. Se adjunta la información proporcionada por la Institución Fiduciaria, correspondiente al periodo que se informa.

Contratos Análogos:

1. Fideicomiso irrevocable de administración y pago de gobierno del estado (NAFIN)
2. Fideicomiso irrevocable de administración y pago de gobierno del estado (BANORTE)
3. Fideicomiso irrevocable de administración y pago de gobierno del estado (SANTANDER)
4. Fideicomiso irrevocable de administración y pago de gobierno del estado (SCOTIABANK)

10.- REPORTE DE LA RECAUDACION

Se muestra el estado analítico de los ingresos, de forma separada de los ingresos locales de los federales

Fuentes del ingreso	Resultado:
Ingresos derivados de financiamiento	\$ 10,315,151,379.29
Impuestos	2,730,787,815.98
Contribuciones de mejoras	3,600,959.11
Derechos	640,400,214.99
Productos	72,796,208.83
Aprovechamientos	105,729,232.97
Fuentes estatales	\$13,670,470,406.17
Participaciones y aportaciones	23,996,783,697.90
Transferencias, asignaciones, subsidios y otras ayudas	1,343,096,667.35
Fuentes federales	\$26,339,880,365.25
Total al 30/06/2020	\$39,210,350,871.42



11.- INFORMACION SOBRE LA DEUDA PUBLICA Y EL REPORTE ANALITICO DE LA DEUDA PUBLICA

ACREEDOR	IMPORTE ORIGINAL EN PESOS	SALDO POR PAGAR	OBJETO O DESTINO	No DE INSCRIPCIÓN S.H.C.P.	FECHA DE VENCIMIENTO	PORC DE PART.	FIDEICOMISO	INSTITUCIÓN FIDUCIARIA
BANBRAS (FONREC)	\$415,778,159.42	\$415,778,159.42	C.CERO 2186	P02-0712090	31/10/2032	0.48%	80356	NACIONAL FIN.
BANBRAS (FONREC)	\$237,191,035.00	\$237,191,035.00	C.CERO 2186	P02-0712091	31/10/2032	0.60%	80356	NACIONAL FIN.
BANBRAS (PROFISE)	\$507,779,893.00	\$507,779,893.00	C.CERO 2198	P02-0113005	31/10/2032	1.4%	80356-11	NACIONAL FIN.
BANBRAS (PROFISE)	\$62,956,688.00	\$62,956,688.00	C.CERO 2198	P02-02113005	31/10/2032	0.00%	80356-11	NACIONAL FIN.
BANBRAS (JUICIOS H.)	\$97,764,519.00	\$96,769,448.00	C.CERO 2011	PC3-0815113	31/10/2035	0.80%	80356	NACIONAL FIN.
BANBRAS (JUICIOS H.)	\$91,004,096.00	\$93,984,610.00	C.CERO 2011	PC2-0118003	29/04/2036	0.60%	80356	NACIONAL FIN.
BANBRAS (JUICIOS H.)	\$113,622,403.00	\$4,016,685.00	C.CERO 2211	P02-1216070	27/04/2037	0.3%	80356	NACIONAL FIN.
BANBRAS (JUICIOS H.)	\$43,124,567.00	\$02,965,126.00	C.CERO 2211	P02-0217065	09/06/2037	0.3%	80356	NACIONAL FIN.

BANAMEX	1,645,000,000.00	1,645,000,000.00	REESTRUCTURA	Pol-0520050	12.85%	F-2002326	SANTANDER
BANAMEX	755,000,000.00	755,000,000.00	REESTRUCTURA	Pol-0520051	7.07%	F-2002326	SANTANDER
BANORTE	3,000,000,000.00	3,000,000,000.00	REESTRUCTURA	Pol-0520052	9.64%	F-2002326	SANTANDER
HSBC	600,000,000.00	600,000,000.00	REESTRUCTURA	Pol-0520053	5.28%	F-2002326	SANTANDER
BANOBRAS	4,000,000,000.00	4,000,000,000.00	REESTRUCTURA	Pol-0520054	2.43%	F-2002326	SANTANDER
BANOBRAS	315,151,379.29	315,151,379.29	REESTRUCTURA	Pol-0520055	1.93%	F-2002326	SANTANDER
TOTAL:	\$ 12,904,372,739.71	\$ 12,406,990,000.71					

*Fuente de la información: Estados de cuenta bancarios.

El importe (capital) de la deuda pública pagado durante este periodo que se informa fue de \$10,101,260,323.41 Contando para ello afectación en garantía de las participaciones federales, y recursos con motivo de la reestructura de créditos efectuada.

Los créditos denominados "Cupón Cam", son con cargo a la Federación.

12.- CALIFICACIONES OTORGADAS

Respecto a las calificaciones que ha sido objeto el Gobierno del Estado de Baja California se mencionan a continuación:

- La Opinión Crediticia otorgada por Fitch Ratings: **BBB+(mex)**
- La Opinión Crediticia otorgada por HR Ratings: **HR BBB+**
- La Opinión Crediticia otorgada por Moody's: **B2/Ba1.mx**

13.- CONTINGENCIAS Y COMPROMISOS

Al periodo que se informa existe el reconocimiento de un saldo por pagar a ISSSTECALI de \$60,501,919.91, correspondiente a adeudos por juicios laborales.


14.- PROCESO DE MEJORA

Como parte del proceso de instrumentación e implementación de las disposiciones contenidas en la Ley General de Contabilidad Gubernamental (LGCG), es que ya se cuenta con un manual de contabilidad gubernamental que permite llevar acabo los registros de manera armonizada, para de esta forma dar debido cumplimiento a las disposiciones aplicables en materia contable.

15.- EVENTOS POSTERIORES AL CIERRE

En coordinación con el Órgano Interno de Control de la S.P.F., se continúa con las labores permanentes de integración y depuración de los saldos contables en libros de Gobierno.

Bajo protesta de decir verdad declaramos que los estados financieros y sus notas son razonablemente correctos y responsabilidad del emisor.


L.C. LEO IBARRA CERVANTES
DIRECTOR DE CONTABILIDAD GUBERNAMENTAL



SH
SECRETARÍA DE HACIENDA Y CREDITO

12.- Preguntas

a) Preguntas y Respuestas 2019

I. EGRESOS

1. Capitulo Servicios Personales:

a) En la partida de Remuneraciones al Personal permanente, en el año 2019 se incrementó en \$ **1,719.82** millones de pesos en relación con el gasto del ejercicio fiscal 2018.

Haciendo notar que los aumentos del 2014 al 2018 fueron de \$ 994.00 millones de pesos en esta partida.

Además la partida de Otras Prestaciones Sociales y Económicas presenta una disminución de \$ **1,737.30** millones de pesos

Preguntamos:

Pregunta OBSERBC:

a) ¿Qué origino estos aumentos y disminuciones?

Respuesta Gobierno del Estado BC

Remuneraciones al personal permanente se incrementó al eliminar la partida 15408 plan de beneficios que aplicaba el factor de desgravamiento, en consecuencia la partida 11301 se ve incrementada con el importe que se venía cargando cada año a la partida plan de beneficios.

Otras prestaciones Sociales y Económicas tienen disminución ya que la partida 15408 que se incluye en estos conceptos se suprimió para el ejercicio 2019.

Pregunta OBSERBC:

b) ¿Cómo se justificaron jurídica y contablemente?

Respuesta Gobierno del Estado BC

La supresión de la partida 15408 se originó de la observación de la Auditoría Fiscal de la Federación ya que se omitía el pago de impuestos al aplicar un factor de desgravamiento al sueldo completo del empleado.

Pregunta OBSERBC:

c) ¿Autorizo el Congreso del Estado estas Modificaciones o Aumentos?

Respuesta Gobierno del Estado BC

El incremento de la partida 11301 nació con el presupuesto de egresos del 2019 autorizado por el congreso del estado el 27 de diciembre del 2018.

La disminución de la partida 15408 nació con el presupuesto de egresos 2019 autorizado por el congreso del estado el 27 de diciembre del 2018.

Pregunta OBSERBC:

d) ¿En qué meses del ejercicio 2019 se dieron estos aumentos y disminuciones?

Respuesta Gobierno del Estado BC

Partida 11301 y 15408 Nacieron con el presupuesto de Egresos del 2019 (Presupuesto Autorizado).

2. En el Capítulo de Servicios Generales:

a) La Partida de Servicios Profesionales, Científicos, Técnicos y Otros Servicios se ejerció un gasto en 2019 de \$376.22 millones de pesos.

Preguntamos:**Pregunta OBSERBC:**

a) ¿Qué origino este aumento?

Respuesta Gobierno del Estado BC

El grupo de gasto 33000- Servicios Profesionales, Científicos, Técnicos y Otros Servicios se ejerció de la siguiente manera.

Partida	Aprobado	Modificado	Ejercido
33101-SERVICIOS LEGALES Y ASESORIAS EN MATERIA JURIDICA , ECONOMICA Y CONTABLE	\$6,863,200.00	\$ 27,940,936.00	\$27,154,935.20
33102-HONORARIOS POR SERVICIOS DE AUDITORIAS	\$1,923,251.89	\$2,026,619.89	\$1,435,576.22
33103-GASTOS POR DOCUMENTACION DE SERVICIOS LEGALES	\$289,524.00	\$289,524.00	\$257,170.56
33201-SERVICIOS Y ASESORIAS EN MATERIA DE INGENIERIA, ARQUITECTURA Y DISEÑO	\$19,320.00	\$19,320.00	\$ -
33301-SERVICIOS DE CONSULTORIA ADMINISTRATIVA Y PROCESOS	\$901,600.00	\$1,407,568.25	\$1,209,881.22
33302-SERVICIOS DE CONSULTORIA EN TECNOLOGIAS DE LA INFORMACION	\$2,538,447.00	\$2,989,247.00	\$2,123,362.18
33303-SERVICIOS DE CONSULTORÍA CIENTIFICA Y TECNICA	\$552,000.00	\$ 972,161.73	\$433,961.73
33401-SERVICIOS DE CAPACITACION	\$3,350,519.78	\$14,891,585.21	\$13,526,126.40
33501-SERVICIOS DE INVESTIGACION CIENTIFICA Y DESARROLLO	\$498,040.92	\$3,897,381.69	\$3,033,657.20
33601-SERVICIOS DE APOYO ADMINISTRATIVO y FOTOCOPIADO	\$53,488.80	\$ 51,832.80	\$10,668.09
33602-SERVICIOS DE IMPRESIÓN	\$2,888,863.89	\$3,011,403.86	\$2,430,552.85
33604-OTROS SERVICIOS DE APOYO ADMINISTRATIVO	\$495,313.28	\$580,549.12	\$339,257.60
33701-GASTOS DE PROCURACION	\$14,440,000.09	\$ 19,440,000.09	\$ 19,440,000.01
33801-SERVICIO DE VIGILANCIA Y MONITOREO	\$17,503,148.15	\$ 19,145,016.87	\$ 17,650,061.64
33902-FOTOGRAFICOS	\$ 12,420.00	\$ 14,420.00	\$ -
33903-SUBROGACIONES	\$745,220.06	\$1,090,220.06	\$992,208.78
33905-OTROS SERVICIOS PROFESIONALES, CIENTIFICOS Y TECNICOS	\$ 170,750,982.55	\$292,008,304.82	\$242,700,527.14
33907-SERVICIOS POR EJECUCIÓN DE PROYECTOS DE ASOCIACIÓN PÚBLICO P	\$51,371,444.88	\$54,053,167.13	\$52,558,309.76
Total general	\$275,196,785.29	\$443,829,258.52	\$385,296,256.58

Como se puede observar en la tabla la partida que presenta en mayor incremento es la 33905 esto debe a la contratación de servicios consultoría externa, entre los que destacan los siguientes:

- Servicios de gestión integral de recursos financieros mediante procesos bancarios y/o fondos federales.
- Estudio sobre la situación de la deuda pública estatal en México y estudio sobre el comportamiento de la tasa de interés
- Estudio sobre reforma constitucional en materia de disciplina financiera de las entidades federativas. y municipios; estudio sobre leyes de deuda pública de las entidades federativas y municipios
- Servicio proporcionado por 29 unidades inteligentes de servicios (Cajeros automáticos para la atención ciudadana) que incluyen: implementación, instalación, pruebas de operación y funcionalidad, monitoreo, soporte técnico y dotación de consumibles
- Implementación y desarrollo del "Diagnóstico de identidad vehicular para la seguridad de Baja California"
- Evaluación de programas federales y estatales.

Seguido por la partida 33101 destinada principalmente a los siguientes servicios:

- Servicio integral jurídico -financiero para el seguimiento, atención y solventación de los asuntos, procedimientos y acciones en trámite y que se generen, respecto del manejo, administración y ejercicio del gasto público federalizado, a fin de mantener el equilibrio financiero del Estado.
- Servicio profesional consistente en la asesoría, investigación, análisis, gestión, intervención, cabildeo, redacción, seguimiento y cualquier actividad inherente, derivada y necesaria que se suscite dentro de los diversos procedimientos llevados ante la suprema corte de justicia de la nación.

Solicitamos lo siguiente:

No se contestaron por parte del Gobierno del Estado BC

- a) Relación de los contratos que amparan el gasto de \$ 376.22 Ejercidos al 30 de diciembre del 2019, señalando lo siguiente:
 1. Nombre del contratado, Concepto de la prestación, Fecha Contratación, Fecha de la Licitación o adjudicación, Importe del contrato, Fecha de entrega del trabajo contratado y fechas de pago.
- c) Copia de las licitaciones o adjudicaciones directas que amparan estos gastos
- d) Copia de cada uno de los contratos de prestación de Servicios profesionales contratados en 2019
- e) Copia de las Justificación o Motivos por los que se efectuaron estas contrataciones como lo marca la ley correspondiente.
- f) Copia del informe final de cada uno de los contratos celebrados
- g) Copia de los pagos efectuados por estos conceptos durante el ejercicio fiscal 2019.

3. En el Capítulo de Deuda Pública se ejerció un concepto denominado “Gastos de la Deuda Pública” por \$ 13.54 millones de pesos.

Preguntamos:

Pregunta OBSERBC:

a) ¿Qué origen este gasto, a quien se le pago y cuál fue la justificación?

Respuesta Gobierno del Estado BC

Inciso b)

Pregunta OBSERBC:

b) ¿En qué fecha se efectuó este gasto?

Respuesta Gobierno del Estado BC

En la siguiente tabla se da respuesta al inciso a), cabe aclarar que el organismo trabajo con un cierre preliminar y al corte se tiene un egreso total de \$14,393,704.49 por Gastos de la Deuda, que se destina a la calificación la calidad crediticia del Gobierno del Estado.

FECHA DE PAGO	CONCEPTO	BENEFICIARIO	IMPORTE
27/02/2019	CALIFICACION DE CALIDAD CREDITICIA DE UN CREDITO BANCARIO ESTRUCTURADO POR UN MONTO DE HASTA \$1'244,000,000.00 (MIL DOSCIENTOS CUARENTA Y CUATRO MILLONES DE PESOS 00/100 MN) CON BANORTE	HR RATINGS DE MEXICO, S.A. DE	\$119,397.00
01/03/2019	PAGO DE ESTRUCTURA JURÍDICA Y FINANCIERA DE UNA LÍNEA DE CRÉDITO	MANALV SC	\$9,601,900.00
31/05/2019	HONORARIO DE CALIFICACION DE ENTIDAD CALIFICACION DE CALIDAD CREDITICIA DEL ESTADO DE BAJA CALIFORNIA	FITCH MEXICO SA DE CV	\$362,767.38
31/05/2019	CALIFICACION DE UN CREDITO BANCARIO POR UN MONTO DE HASTA \$370 MDP CON BBVA BANCOMER	FITCH MEXICO SA DE CV	\$145,106.95
31/05/2019	HONORARIO DE CALIFICACION DE UN CREDITO BANCARIO POR UN MONTO DE HASTA \$300 MDP CON SCOTIABANK	FITCH MEXICO SA DE CV	\$123,340.91
31/05/2019	HONORARIO DE CALIFICACION DE UN CREDITO BANCARIO POR UN MONTO DE HASTA 350 MDP CON BANORTE	FITCH MEXICO SA DE CV	\$123,340.91
31/05/2019	HONORARIO DE CALIFICACION DE UN CREDITO BANCARIO POR UN MONTO DE HASTA \$400 MDP CON BBVA BANCOMER	FITCH MEXICO SA DE CV	\$123,340.91
31/05/2019	HONORARIO DE CALIFICACION DE UN CREDITO BANCARIO POR UN MONTO DE HASTA \$2,100 MDP	FITCH MEXICO SA DE CV	\$676,923.93
31/05/2019	HONORARIO DE CALIFICACION DE 9 FINANCIAMIENTOS DEL ESTADO DE BAJA CALIFORNIA	FITCH MEXICO SA DE CV	\$1,088,302.14
21/05/2019	CALIFICACION DE CALIDAD CREDITICIA DE UN CREDITO BANCARIO ESTRUCTURADO POR UN MONTO DE \$1'156,870,00	HR RATINGS DE MEXICO, S.A. DE	\$122,048.36
21/05/2019	CALIFICACION DE CALIDAD CREDITICIA DE UN CREDITO BANCARIO ESTRUCTURADO POR UN MONTO DE HASTA \$421,96	HR RATINGS DE MEXICO, S.A. DE	\$122,048.36
21/05/2019	CALIFICACION DE CALIDAD CREDITICIA DE UN CREDITO BANCARIO ESTRUCTURADO POR UN MONTO DE HASTA \$200,00	HR RATINGS DE MEXICO, S.A. DE	\$122,048.36
21/05/2019	CALIFICACION DE CALIDAD CREDITICIA DE UN CREDITO BANCARIO ESTRUCTURADO POR UN MONTO DE HASTA \$1,223,	HR RATINGS DE MEXICO, S.A. DE	\$122,048.36
13/06/2019	CALIFICACION DE CALIDAD CREDITICIA DE UN CREDITO BANCARIO ESTRUCTURADO POR UN MONTO DE HASTA \$350'00	HR RATINGS DE MEXICO, S.A. DE	\$122,034.22
13/06/2019	CALIFICACION DE CALIDAD CREDITICIA DE UN CREDITO BANCARIO ESTRUCTURADO POR UN MONTO DE HASTA \$300,00	HR RATINGS DE MEXICO, S.A. DE	\$122,034.22
13/06/2019	CALIFICACION DE CALIDAD CREDITICIA DE UN CREDITO BANCARIO ESTRUCTURADO POR UN MONTO DE HASTA \$400,00	HR RATINGS DE MEXICO, S.A. DE	\$122,034.22
26/07/2019	CALIFICACION CREDITICIA DE UN CREDITO BANCARIO ESTRUCTURADO POR UN MONTO DE \$370,000,000.00 CON BBVA	HR RATINGS DE MEXICO, S.A. DE	\$145,378.93
30/07/2019	HONORARIOS DE OPINION CREDITICIA DE FINANCIAMIENTOS BANCARIOS POR UN MONTO DE HASTA \$8,420 MDP	FITCH MEXICO SA DE CV	\$174,000.00
31/12/2019	ANUALIDAD 2019 DE LA CALIFICACION DE EMISOR DEL ESTADO DE BANA CALIFORNIA	MOODYS DE MEXICO, S.A DE C.V.	\$388,946.84
31/12/2019	CALIFICACIÓN PRELIMINAR DE CALIDAD CREDITICIA DE UNA ESTRUCTURA DE DEUDA DE DIVERSAS INSTITUCIONES DE CREDITO	HR RATINGS DE MÉXICO, S.A. DE	\$204,995.20
31/12/2019	CALIFICACION DE CALIDAD CREDITICIA QUIROGRAFARIA DEL GOBIERNO DEL ESTADO DE BAJA CALIFORNIA	HR RATINGS DE MÉXICO, S.A. DE	\$139,955.35
31/12/2019	CALIFICACION DE CALIDAD CREDITICIA DE UN CREDITO BANCARIO ESTRUCTURADO POR UN MONTO DE HASTA \$1'224,0	HR RATINGS DE MÉXICO, S.A. DE	\$121,711.94
TOTAL			\$14,393,704.49

*Los montos marcados en amarillo suman los 13.54 millones que menciona el organismo en su pregunta.

II. Notas a los Estados Financieros al 31 de diciembre 2019

4. Página 1 aparece una cantidad con Saldo Negativo en la cuenta de Otros Ingresos por Recuperar **(\$ 611,071,499.42).**

Preguntamos:

Preguntas OBSERBC:

- a) ¿Por qué tiene saldo en Rojo una cuenta de ingresos?
- b) ¿Desde cuándo aparece esta cuenta con saldo en rojo?
- c) ¿Por qué no se han efectuado las conciliaciones o ajustes contables necesarios para que el saldo de esta cuenta sea el correcto?

Respuesta Gobierno del Estado BC

Página 1, Saldo negativo cuenta Otros Ingresos por Recuperar (\$ 611,071,499.42) la cifra no corresponde al cierre de la cuenta pública del 2019 ya que esta cuenta al cierre quedo saldada.

1-1-2-4-9 OTROS INGRESOS POR RECUPERAR \$ 0.00

5. Página 4 Fondo de Bienes de Terceros en Garantía y/o Administración:

- a) Otras aportaciones para Obras \$ 63,464,642.27

Preguntamos:

Pregunta OBSERBC:

- a) ¿Qué significa esta cuenta y como se compone el saldo de esta cuenta?

Respuesta Gobierno del Estado BC

Página 4 Fondo de Bienes de terceros en garantía o Administración el saldo correcto al cierre de esa cuenta es de \$ 50,952062.26

El saldo de esta cuenta está integrado por las Aportaciones de Organismos para programas específicos. (Organismos de Agua, Isesalud, Sria de Seguridad y Organismos Federales.)

Cuenta	Descripción	Acumulado
2	PASIVO	
2.1	PASIVO CIRCULANTE	
2.1.6	FONDOS Y BIENES TERCEROS EN GARANTIA Y/O ADMINISTRACIÓN A CORTO PLAZO	
2.1.6.5	OTROS FONDOS DE TERCEROS EN GARANTIA Y/O ADMINISTRACIÓN A CORTO PLAZO	
2.1.6.5.2	OTRAS APORTACIONES PARA OBRA	
2.1.6.5.2.6	CONADE	\$1,571,974.35
2.1.6.5.2.7	COMISION ESTATAL DE SERVICIOS PUBLICOS DE MEXICALI	\$542.49
2.1.6.5.2.8	COMISION ESTATAL DE SERVICIOS PUBLICOS DE ENSENADA	\$13,703.60
2.1.6.5.2.9	COMISION ESTATAL DE SERVICIOS PUBLICOS DE TECATE	\$11,764.21
2.1.6.5.2.10	COMISION ESTATAL DE SERVICIOS PUBLICOS DE TIJUANA	\$109,951.76
2.1.6.5.2.16	ISESALUD	\$1,487,381.48
2.1.6.5.2.21	SECRETARIA DE SEGURIDAD PUBLICA	\$1,413,686.51
2.1.6.5.2.27	SEP/ PROG PESO A PESO 2010	\$414,340.59
2.1.6.5.2.28	SISTEMA EDUCATIVO ESTATAL	\$118,830.16
2.1.6.5.2.29	COMISION NACIONAL FORESTAL	\$662,415.80
2.1.6.5.2.31	S.C.T.	\$451.15

2.1.6.5.2.45	CONADE 2012	\$19,972.68
2.1.6.5.2.47	SEP-PESO A PESO 2012	\$126,723.70
2.1.6.5.2.50	FONEDIN TIJUANA	\$269,486.63
2.1.6.5.2.51	COMISION ESTATAL DEL AGUA	\$7,059.35
2.1.6.5.2.53	FONADIN FERROVIARIO	\$635,407.39
2.1.6.5.2.55	PROYECTOS DE DESARROLLO REGIONAL 2013	\$7,045.33
2.1.6.5.2.76	SEMARNAT 2013 ANEXO 30	\$99,999.60
2.1.6.5.2.78	SEP-AFE SUPERIOR 2013	\$7,162.92
2.1.6.5.2.93	PRONAPRED 2014	\$24,322.40
2.1.6.5.2.94	PROYECTOS DE DESARROLLO REGIONAL 2014	(\$276,048.95)
2.1.6.5.2.96	PROGRAMAS REGIONALES 2014	\$23,697.96
2.1.6.5.2.97	PESO A PESO 2014	\$31,113.12
2.1.6.5.2.100	COMISION NACIONAL DEL AGUA	\$1,931,436.53
2.1.6.5.2.102	SECRETARIA DE SALUD FEDERAL	\$211,667.72
2.1.6.5.2.103	SEP INST TEC 2008	\$121,364.24
2.1.6.5.2.110	SEP-INS-TEC 2014	\$114,952.64
2.1.6.5.2.123	C.N.A. PROGR AGUA POTABLE Y ALCANT. ZONAS RURALES 2015	\$12,265.00
2.1.6.5.2.131	SECRETARIA DEL MEDIO AMBIENTE Y RECURSOS NATURALES 2015	\$498.20
2.1.6.5.2.135	CONTING. ECONOMICAS DE INVERSION 2015	\$3,526,837.44
2.1.6.5.2.142	FONDO METROPOLITANO EJ. 2012 Y ANTERIORES	\$3,498,146.11
2.1.6.5.2.144	FONDO METROPOLITANO TIJUANA 2013	\$22,327.60
2.1.6.5.2.151	UNEME	\$8,196.05
2.1.6.5.2.157	FORTALECE 2016	\$1,241.10
2.1.6.5.2.164	FONDO DE PROTECCION SOCIAL EN SALUD 2015	\$30,090,930.96
2.1.6.5.2.165	PRONAPRED 2016	\$31,138.42
2.1.6.5.2.172	FORTALECIMIENTO FINANCIERO DE INVERSION 2016	\$1,160,058.42
2.1.6.5.2.174	FIDEIC. IMPL NSJP 2015 1RA ASIGNACION	\$289,972.82
2.1.6.5.2.175	FIDEIC. IMPL NSJP 2015 2DA ASIGNACION	\$2,350,218.66
2.1.6.5.2.179	PR 2016 1ERA ASIGNACION	\$47,914.08
2.1.6.5.2.182	PRO-EXOE 2016 MEDIA SUP (UPEMS-EST) U079	\$144,252.90
2.1.6.5.2.193	PDR 2016 2DA ASIGNACION (U128)	\$62,103.40
2.1.6.5.2.197	FORTALECIMIENTO FINANCIERO INVERSION 2017	\$361,210.66
2.1.6.5.2.201	FORTALECE 2017 1RA ASIGNACION	\$8,618.30
2.1.6.5.2.210	FORTALECE 2017 2DA ASIGNACION	\$1,363.65
2.1.6.5.2.214	FONDO PARA FRONTERAS-U085	\$123,819.71
2.1.6.5.2.219	FORTALECE 2017 3RA ASIGNACION	\$50,543.41
2.1.6.5.2.238	FDO METROPOLITANO MXL 2018	\$0.01
	Total Nivel 5	\$50,952,062.26

6. Página 4 En Otros Pasivos (Cuenta Contable 2.1.9) aparecen estos saldos:

Ingresos Recaudados por Clasificar	\$	14,818,451.11
Sobrantes en Declaración	\$	335,375.04
Depósitos Pendientes de Pago	\$	4,971,032.04
Sobrantes en corte de caja	\$	84,369.39
Diferencias en declaraciones	\$	955,635.18
Redondeos en pagos efectuados	\$	275,850.86
Impuestos cobrados por cuenta de la Federación	\$	1,439,926,808.72

Preguntamos:

Preguntas OBSERBC:

- a) ¿Cómo se describen estas cuentas?
- b) ¿Si son cuentas de ingresos por reclasificar aparecen con saldo negativo?
- c) ¿Si son sobrantes porque se registraron en pasivos?
- d) ¿Desde cuándo aparecen estas cuentas con saldo en rojo?
- e) ¿Por qué no se han efectuado las conciliaciones o ajustes contables necesarios para que el saldo de estas cuentas sea el correcto?
- f) ¿Qué significa Depósitos pendientes de pago?
- g) ¿Los ingresos cobrados de la Federación son Exigibles Si o No?
- h) ¿desde cuándo existen estos saldos a favor de la Federación?

Respuesta Gobierno del Estado BC

Estas cuentas corresponden a diferentes movimientos de los ingresos

El grupo de estas cuentas corresponde a los movimientos del pago de contribuciones fuera de recaudaciones centrales como pagos (electrónicos, quioscos, internet o por portal de gobierno) una vez que sea identificado el tipo el tipo de pago que realizó el contribuyente se hace la reclasificación necesaria según al concepto de la contribución respectiva o correspondiente.

En el caso de los sobrantes este tipo movimientos operan en distinto a la naturaleza de la cuenta , quedaron en este rubro por porque su contra cuenta seria la resultados del ingreso

7. Página 6 Gastos y Otras Perdidas:

- a) En “*Transferencias internas otorgadas a entidades Paraestatales No Empresariales y No Financieras*” por un importe de \$ 23,096,877,891.39 dice que representa el 40% del total de los gastos de este periodo que se informa, pero en el reporte de clasificación por Objeto en este capítulo tiene la cantidad de \$23,096,877,891.39 como ejercido al 31 de diciembre del 2019

Preguntamos:

Preguntas OBSERBC:

- a) ¿Por qué no coinciden las cantidades?
- b) ¿Cuál es la explicación de estas diferencias?

Respuesta Gobierno del Estado BC

En transferencias Internas otorgadas a Entidades paraestatales No empresariales y no Financieras el importe al cierre del ejercicio es de \$ 23,128,651,275.04 y representan el 39.35 %

5-2-1-2-1-1 TRANSFERENCIAS INTERNAS OTORGADAS A ENTIDADES PARAESTATALES NO EMPRESARIALES Y NO FINANCIERAS \$ 23,128,651,275.04

8. Página 7 III. Notas a los Estados de Variación en la Hacienda Pública:

a) Afectaciones contables al auxiliar 3.2. "Hacienda Pública / Patrimonio Generado ", Existen cargos y abonos denominados Ajustes Contables *Diversos* por más de 187 mil millones de pesos

Preguntamos:

Preguntas OBSERBC:

- a) ¿Qué originan estos ajustes?
- b) ¿Porque estas cantidades tan Grandes?
- c) ¿Desde Cuándo son estos ajustes?
- d) ¿Por qué los denominan Diversos en lugar de un nombre más adecuado?

Respuesta Gobierno del Estado BC

Afectaciones Contables al auxiliar 3.2 Hacienda Pública patrimonio generado, existen cargos y abonos denominados Ajustes Contables Diversos por más de 187 mil millones de pesos.

Estas cuentas se vieron afectadas principalmente por las transferencias de obras que el Estado efectuó a la UABC y correspondían a los ejercicios anteriores, así mismo por por las correcciones de registros para comprobaciones de Obra pública, Oficialía, reclasificaciones de Registro presupuestales, reconocimiento de registros Conacyt, cancelaciones de cheques y correcciones de ejercicios anteriores.

9. Página 11 Cuentas por cobrar: **(Ver página 47)**

a) En Cuentas de Naturaleza Deudora y Acreedora dice FICOTIRO 2000 con saldo de \$ 1,877,671,099.00

Preguntamos:

No se contestaron por parte del Gobierno del Estado BC

- a) ¿A qué se debe esta cuenta y cuál es el motivo del saldo?
- b) ¿desde cuándo existe esta cuenta con este saldo?

b) Preguntas I Trimestre 2020

1.-Al 31 de Marzo de 2020 se hicieron modificaciones presupuestales en los capítulos de egresos por \$ 1,531.73 millones de pesos.

Preguntas:

- a) ¿En qué fecha se hicieron estas modificaciones presupuestales de egresos?
- b) ¿Por qué no existen modificaciones presupuestales en los ingresos para conservar el equilibrio presupuestal como lo señala la Ley de Presupuesto y Ejercicio del Gasto Público del Estado de Baja California?
- c) ¿En qué fecha el Congreso del Estado de Baja California autorizó estas modificaciones presupuestales? Y si nos pueden proporcionar copia de la autorización.

2.-El aumento en el presupuesto de Egresos en el capítulo de Servicios Generales fue de \$ 284.36 millones de pesos.

Preguntas:

- a) ¿En cuáles Partidas específicas fueron las modificaciones y cuál es el importe de cada una de ellas?
- b) ¿Al 31 de marzo del 2020 el capítulo de Servicios Generales lleva ejercido la cantidad de \$ 191.72 millones de pesos, cuál es la justificación y la necesidad de este aumento presupuestal?

3.-El aumento en el presupuesto de Egresos en el capítulo de Transferencias, Asignaciones y Subsidios y fue de \$ 1,080.75 millones de pesos.

Pregunta:

- a) ¿En cuáles Partidas específicas fueron las modificaciones y cuál es el importe de cada una de ellas?

4.-Con estas modificaciones presupuestales señala una diferencia deficitaria entre los ingresos y los egresos para 2020 de \$ 2,535.05 millones de pesos

Pregunta:

- a) ¿Cómo piensan subsanar este déficit para terminar el ejercicio fiscal 2020 sin Déficit?

5.- En el Capítulo de Servicios Generales:

- a) La Partida de Servicios Profesionales, Científicos, Técnicos y Otros Servicios se ejerció un gasto a marzo del 2020 de \$44.22 millones de pesos.

Pregunta:

- a) ¿Qué origino este aumento?

Solicitamos lo siguiente:

- a) Relación de los contratos que amparan el gasto de \$ 44.22 Ejercidos al 31 de marzo del 2019, señalando lo siguiente:
1. Nombre del contratado, Concepto de la prestación, Fecha Contratación, Fecha de la Licitación o adjudicación, Importe del contrato, Fecha de entrega del trabajo contratado y fechas de pago.
- c) Copia de las licitaciones o adjudicaciones directas que amparan estos gastos
- d) Copia de cada uno de los contratos de prestación de Servicios profesionales contratados en 2020
- e) Copia de las Justificación o Motivos por los que se efectuaron estas contrataciones como lo marca la ley correspondiente.
- f) Copia del informe final de cada uno de los contratos celebrados
- g) Copia de los pagos efectuados por estos conceptos durante el ejercicio fiscal 2020.

Preguntas del II Trimestre del 2020

1.-En la página XX de las Notas a los Estados Financieros en la Cuenta de **Derechos a recibir efectivo o equivalentes**, en la Subcuenta Préstamos otorgados a corto plazo con un saldo de \$ 1,169,248,269.69 pesos que corresponde a montos por préstamos recuperables a Entidades Paraestatales.

Preguntas

- a) ¿Cómo se integra esta cantidad por cada una de las Entidades Paraestatales?
 - b) ¿Qué Antigüedad tienen estos saldos?
 - c) ¿Qué tasa de interés se les cobra por estos préstamos?
 - d) ¿Quién autoriza estos Préstamos?
 - e) ¿Qué tipo de convenios se celebran?
 - f) ¿Estos préstamos fueron autorizados por los Consejos de Administración de cada Entidad Paraestatal?
- 2.-En la página XX de las Notas a los Estados Financieros en la Cuenta de **Derechos a recibir efectivo o equivalentes**, en la Subcuenta Otros Derechos a recibir efectivo o equivalentes a corto plazo con un saldo de \$ 230,302,387.69 pesos que corresponden a diferentes deudores producto de convenios de transacciones del año 2014, así como de deudores diversos por afectaciones vía participaciones al Estado por incumplimiento de disposiciones de parte de organismos Paraestatales

Preguntas

- a) ¿Cómo se integra esta cantidad por cada uno de estos deudores diversos?
 - b) ¿Qué Antigüedad tienen estos saldos?
 - c) ¿Qué tasa de interés se les cobra a estos deudores?
 - d) ¿Quién autoriza estos Préstamos?
 - e) ¿Qué políticas de cobro se han implementado para recuperar estos créditos de convenios?
 - f) ¿Qué acciones jurídicas se han realizado para la recuperación de estos créditos?
 - g) ¿Si señalan que son convenios de transacciones del año 2014 porque están en Corto Plazo?
- 3.- Si el comportamiento de los Ingresos y Egresos se mantiene conforme a lo Presupuestado para el Segundo semestre del 2020 al finalizar el ejercicio fiscal se tendría un Déficit Presupuestal de \$ **2,168.53** millones de pesos

Preguntas

- a) ¿Qué políticas se establecerán en el segundo semestre del 2020 para no terminar con un déficit de operación?

REALIZADO POR:
C.P. VÍCTOR MANUEL AVALOS FIGUEROA
C.P. ARMANDO GÓMEZ LÓPEZ
NOVIEMBRE 2020

5 **Análisis de los Estados Financieros del Gobierno de Baja California**

2015 al 2019
Presupuesto al III Trimestre 2020



Índice

1.- ¿Sabías que?	1
2.- Introducción.....	3
3.- Histórico Analítica de Ingresos del 2015 al III Trimestre 2020	4
3.1.- Gráfico Histórico Analítica de Ingresos.....	5
3.2.- Gráfica del presupuesto de ingresos 2020, recaudado al III trimestre y por recaudar en próximo semestre.....	6
4.- Histórico Analítica de Egresos por capítulo del 2015 al III Trimestre 2020	7
4.1.- Gráfico Histórico Analítica de Egresos	8
5.- Histórico Comparativo de Ingresos vs Egresos del 2015 al III Trimestre 2020	9
5.1. Ingresos por Recaudar vs Presupuesto por Ejercer por el IV Trimestre 2020.....	10
6.- Histórico Comportamiento del Presupuesto de Egresos del 2015 al 2019	11
7.- Análisis del Ejercicio del Presupuesto de Egresos por Capítulo al III Trimestre 2020	13
7.1.- Histórico de Servicios Personales del 2015 al III Trimestre 2020	13
7.2.- Histórico de Materiales y Suministros del 2015 al III Trimestre 2020.....	14
7.3.- Histórico de Servicios Generales del 2015 al III Trimestre 2020.....	15
7.4.- Histórico de Transferencias, Asignaciones, Subsidios y Otros del 2015 al III Trimestre 2020.....	16
7.4.1. Analítica Transferencias, Asignaciones y Subsidios al III Trimestre 2020 por Partida Genérica.....	17
7.5.- Histórico de Bienes Muebles, Inmuebles e Intangibles del 2015 al III Trimestre 2020 ...	18
7.6.- Histórico de Inversión Pública del 2015 al III Trimestre 2020	19
7.7.- Histórico de Participaciones y Aportaciones 2015 al III Trimestre 2020	20
7.8.- Histórico de Deuda Pública del 2015 al III Trimestre 2020	21
8.- Histórico de Gasto por Ramo del 2015 al III trimestre 2020	22
9.- Histórico de Gasto por Clasificación Administrativa 2015 al III Trimestre 2020.....	23
10.- Histórico Comportamiento del Pasivo del 2015 al III Trimestre 2020.....	24
10.1.- Analítica Cuentas por Pagar a Corto Plazo III Trimestre 2020 vs 2019.....	25
10.2.- Gráfico Histórico Comportamiento del Pasivo del 2015 al 2019.....	26
11.- Estado de Situación Financiera al 30 de septiembre de 2020.....	27
11.1. Notas a los Estados Financieros al 30 de septiembre de 2020.....	30
12.- Preguntas.....	53
a) Preguntas y Respuestas 2019.....	54
b) Preguntas al I Trimestre 2020.....	62
c) Preguntas al II Trimestre 2020.....	64
d) Preguntas al III Trimestre 2020.....	65



1.- ¿Sabías que?

¿Sabías Que? En segundo Trimestre se efectuó la Reestructuración de la Deuda Publica por un monto de \$ 10,315.15 millones de pesos **Página 4**

¿Sabías Que? En el Capítulo de Transferencias, Asignaciones y Subsidios existen modificaciones Presupuestales en el ejercicio 2020, que incrementó el gasto por la cantidad de \$ 4,980.71 millones de pesos **Página 16**

¿Sabías Que? Si el comportamiento de los Ingresos y Egresos se mantiene conforme a lo Presupuestado al finalizar el ejercicio fiscal 2020 se tendría un Déficit Presupuestal de \$ 2,759.10 millones de pesos **Página 10**

¿Sabías Que? En el Análisis de Cuentas por pagar a corto plazo existe la Cantidad de \$ 2,603.43 millones de pesos por concepto de Otras Cuentas por pagar a Corto Plazo que corresponde a prestamos recibidos por instituciones financieras a corto plazo (Banco HSBC, Banorte y Bansi) (Ver nota 11.9 **Página 37**)

2.- Introducción

Continuando con nuestra labor de informar a la ciudadanía respecto del destino de los recursos públicos, en el Observatorio Ciudadano de Baja California realizamos el Análisis de los Estados Financieros del Gobierno del Estado de Baja California de los años 2015 al 2019, presupuesto 2020 y III Trimestre 2020.

Nuestro propósito principal es continuar con el análisis de la información Financiera, Presupuestal y Contable del Gobierno del Estado de Baja California.

En el desarrollo de este análisis hemos buscado utilizar un lenguaje simple y técnico, utilizando la herramienta grafica como un elemento para la revisión de ingresos y la administración del gasto (mismos que año con año aumentan).

Por lo que podemos resumir en este análisis:

1. Buscar en corto y mediano plazo, que las políticas Gubernamentales de nuestro Estado sean aquellas que realmente permitan alcanzar un mejor nivel de vida para los Bajacalifornianos.

La información analizada fue obtenida del Portal de Transparencia y la Secretaría de Hacienda del Gobierno del Estado de Baja California con el objeto de no generar discrepancias en las fuentes de información disponibles.

Gobierno del Estado de Baja California

3.- Analítica de Ingresos del 2015 al 2019 y presupuesto 2020 al III Trimestre 2020

Millones de pesos

Conceptos	REAL					Presupuesto 2020	Ampliaciones y/o Reducciones	Presupuesto modificado 2020	III Trimestre Sept 2020	Por Recaudar
	2015	2016	2017	2018	2019					
Impuestos	2,620.66	3,003.31	3,805.75	4,060.21	4,341.18	5,241.08	-	5,241.08	4,091.30	1,149.78
Cuotas y Aportaciones de Seguridad Social	-	-	-	-	412.69	-	-	-	-	-
Contribuciones de Mejoras por Obra Publica	18.15	16.87	21.59	18.67	22.22	19.83	-	19.83	9.28	10.55
Derechos	998.53	1,067.67	1,121.37	1,036.50	1,265.44	1,311.58	-	1,311.58	964.73	346.85
Productos	158.05	165.07	224.34	158.28	149.35	151.10	-	151.10	99.40	51.71
Aprovechamientos	2,538.42	242.14	245.00	229.51	235.96	278.70	-	278.70	124.12	154.58
Total Ingresos Propios	6,333.81	4,495.06	5,418.05	5,503.17	6,426.83	7,002.29	-	7,002.29	5,288.82	1,713.47
Participaciones y Aportaciones Federales	31,021.77	40,165.00	43,774.66	47,326.37	48,393.08	46,925.87	-12.39	46,913.48	35,192.04	11,733.83
Transferencias, Asignaciones, Subsidios	2,430.99	2,660.97	2,752.95	2,599.69	3,303.74	-	-	-	3,363.59	-
Total Ingresos Federales	33,452.76	42,825.97	46,527.61	49,926.06	51,696.82	46,925.87	-12.39	46,913.48	38,555.63	11,733.83
Total Ingresos antes de Financiamiento	39,786.57	47,321.03	51,945.66	50,429.23	58,123.65	53,928.16	-12.39	53,915.77	43,844.45	13,447.30
Financiamiento	1,500.00	701.24	633.91	980.01	-	-	-	-	10,315.15	-
Total Ingresos por Financiamiento	1,500.00	701.24	633.91	980.01	-	-	-	-	10,315.15	-
Total de Ingresos	41,286.57	48,022.27	52,579.57	56,409.23	58,123.65	53,928.15	-	53,915.77	54,159.60	13,447.30

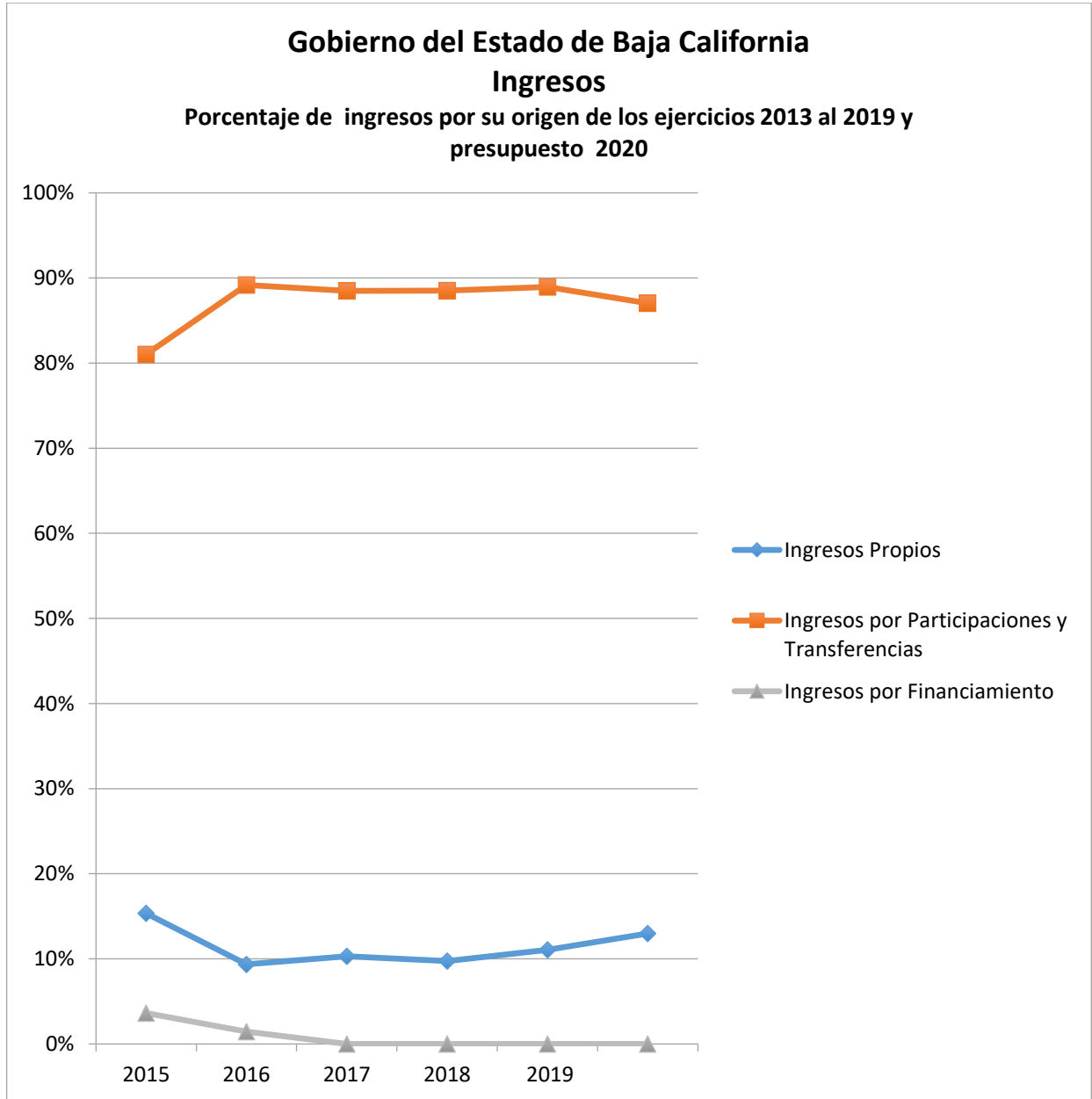
% de Participación	REAL				
	2015	2016	2017	2018	2019
Ingresos Propios	15%	9%	10%	10%	11%
Ingresos por Participaciones y Transferencias	81%	89%	88%	89%	89%
Ingresos por Financiamiento	4%	1%	0%	0%	0%
Total de Ingresos	100%	100%	100%	100%	100%

Nota: Por motivo de la reestructuración de la Deuda Publica se obtuvieron ingresos por Financiamiento por un monto de \$ 10,315.15 millones de pesos.

Fuente: [Página del Gobierno del Estado de Baja California.](#)

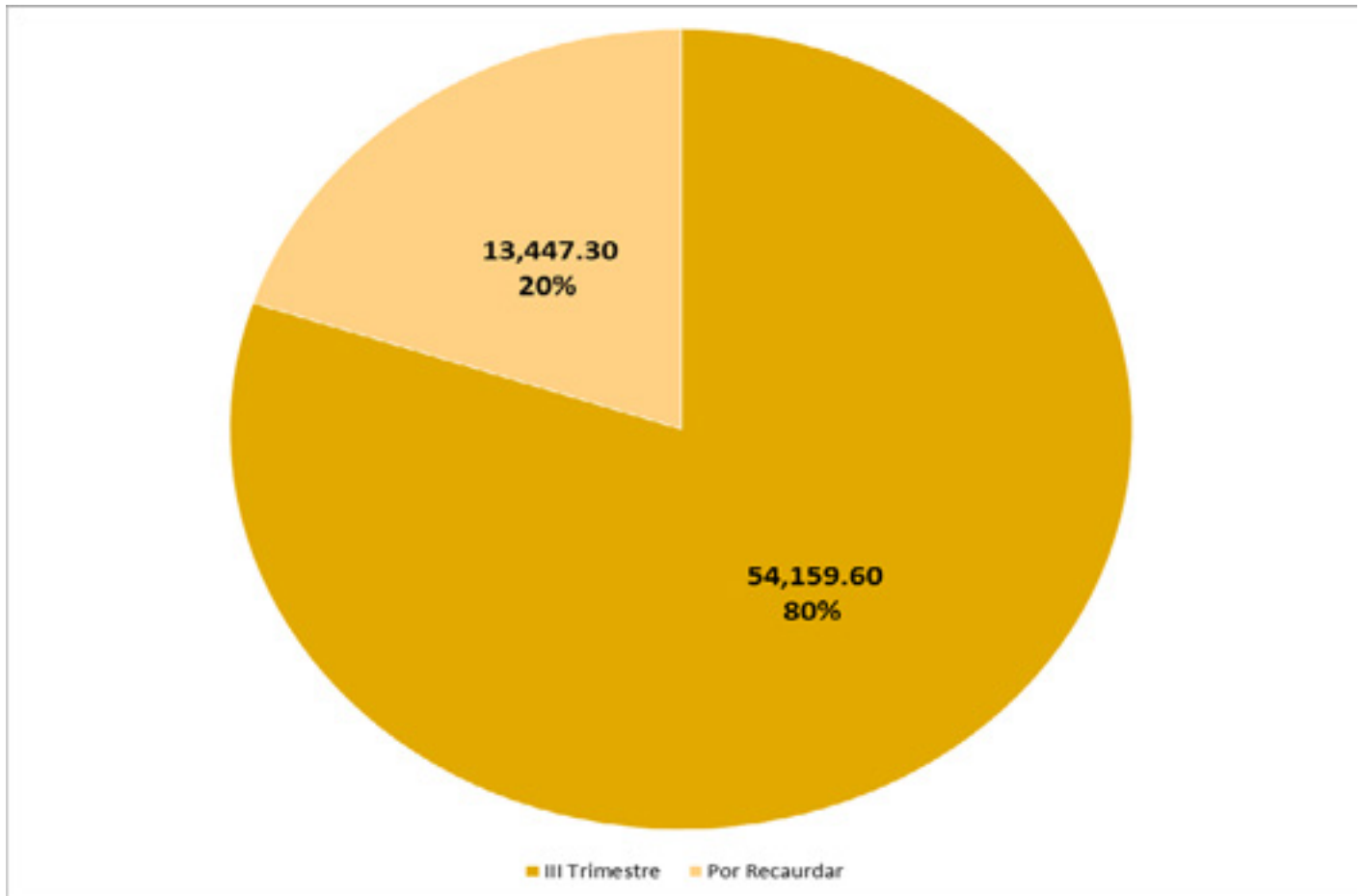
Gobierno del Estado de Baja California

3.1.- Gráfico Histórico Analítica de Ingresos



Gobierno del Estado de Baja California

3.2.- Gráfica del presupuesto de ingresos 2020, recaudado al III trimestre y por recaudar en el próximo trimestre



Ingresos. El Gobierno del Estado de Baja California, tiene principalmente dos fuentes de ingresos, los ingresos propios o Locales y los ingresos Federales.

Los ingresos propios, son lo que el Estado obtiene por el cobro de los Impuestos, Derechos, Productos y Aprovechamientos. Entre los Impuestos Locales que cobra el Estado, son el Impuesto sobre nómina, el Impuesto sobre hospedaje y el Impuestos Estatal sobre tenencia.

- Los Derechos son por los cobros de los servicios que presta el Estado, como los servicios del Registro Público de la Propiedad.
- Productos son ingresos por permitir que un tercero explote un bien público.
- El ingreso por Aprovechamientos se obtiene por el cobro de recargos, intereses moratorios o multas.
- El Estado de Baja California obtiene más del 90% de sus ingresos a través de la Federación, por Participaciones y Aportaciones Federales.
- Las Participaciones son los recursos entregados por la Federación derivado de la aportación del Estado y Municipios en la economía del país, para su cálculo se toma en cuenta la participación en el PIB, los impuestos federales recaudados en la entidad y la población.
- Las Aportaciones Federales son recursos etiquetados para el fortalecimiento del Estado, a fin de atender los rubros de educación, salud, infraestructura, seguridad pública y asistencia social, entre otros.

Gobierno del Estado de Baja California

4.- Histórico Analítica de Egresos por Capítulo del 2015 al 2019 y Presupuesto al III Trimestre 2020

Millones de pesos

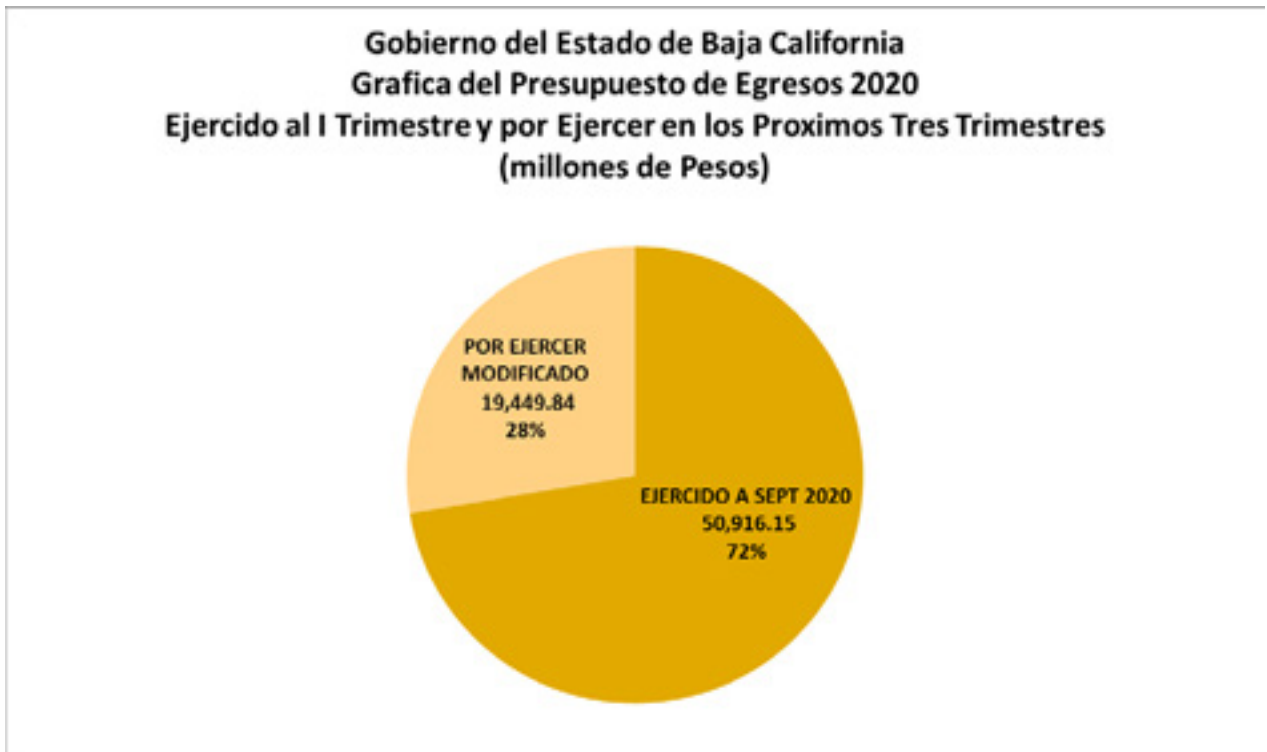
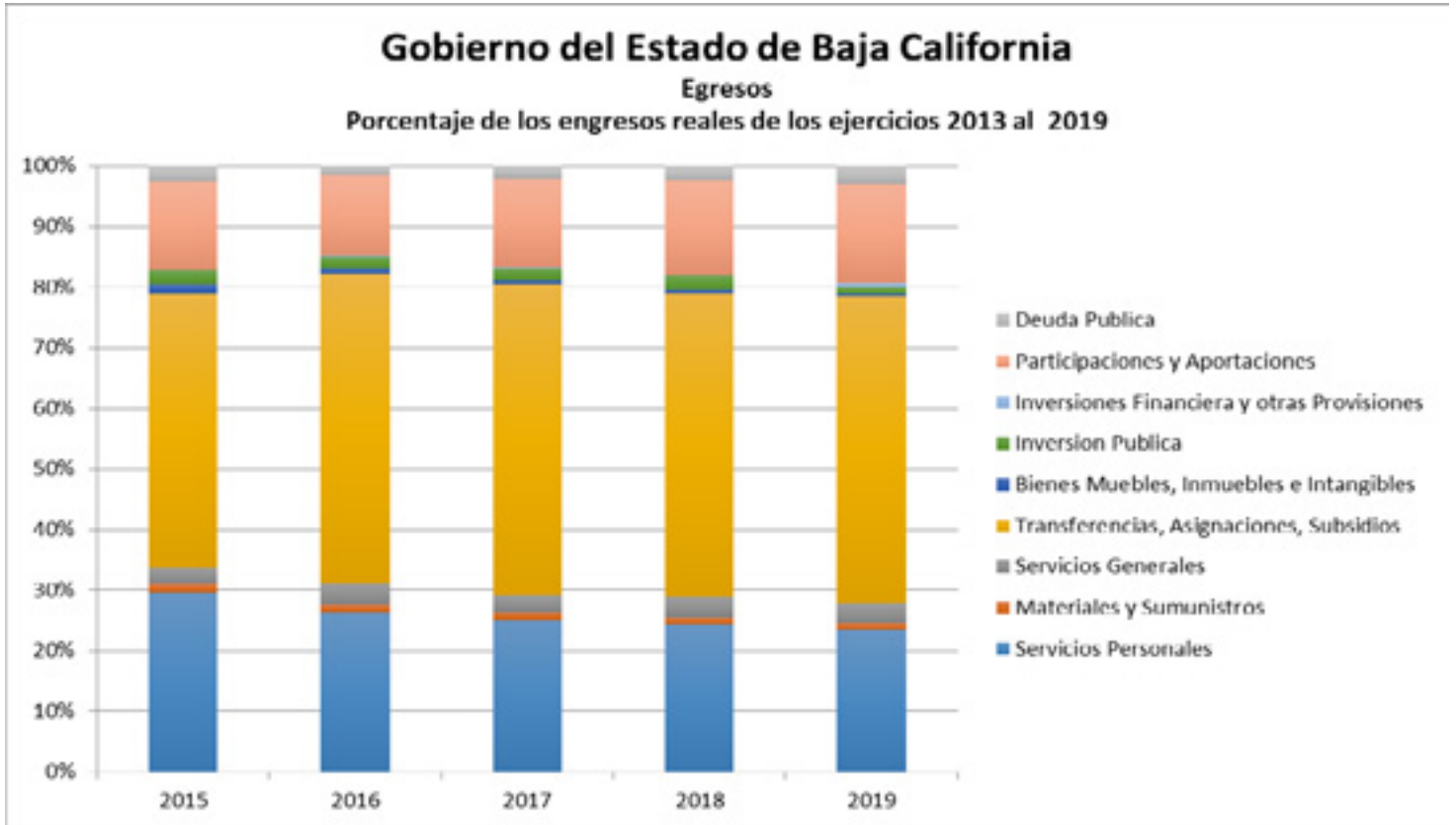
Capítulos	REAL					Presupuesto 2020	Ampliaciones y/o Reducciones	Presupuesto Modificado	Ejercido al III Trimestre Sept 2020	Por Ejercer Modificado
	2015	2016	2017	2018	2019					
Servicios Personales	12,476.71	13,247.36	13,661.73	13,707.91	13,750.52	15,038.30	-554.65	14,483.66	9,283.73	5,199.93
Materiales y Suministros	584.39	648.21	684.35	570.84	578.64	423.92	49.35	473.27	266.41	206.86
Servicios Generales	1,114.91	1,755.68	1,666.62	1,885.42	1,949.48	1,518.69	589.33	2,108.02	1,096.04	1,011.98
Transferencias, Asignaciones, Subsidios	19,027.59	25,634.88	28,005.32	28,261.77	29,712.11	24,275.32	5,138.36	29,413.69	21,328.27	8,085.42
Bienes Muebles, Inmuebles e Intangibles	738.35	563.10	410.85	302.12	217.94	63.06	260.90	323.96	54.99	268.97
Inversion Publica	956.25	919.19	1,106.63	1,303.45	626.24	839.22	964.55	1,803.77	381.57	1,422.20
Inversiones Financiera y otras Provisiones	-	30.45	37.91	4.39	502.08	1,122.05	-590.03	532.03	212.32	319.71
Participaciones y Aportaciones	6,105.81	6,699.97	8,037.68	8,764.47	9,580.98	9,646.30	14.90	9,661.20	7,293.97	2,367.23
Deuda Publica	1,138.97	807.99	1,106.13	1,407.56	1,725.97	1,001.27	10,565.12	11,566.39	10,998.85	567.55
Total	42,142.98	50,306.83	54,717.22	56,207.93	58,643.95	53,928.15	16,437.84	70,365.99	50,916.15	19,449.84

Nota: En el Capítulo de Egresos se ve incrementada en \$ 10,297.45 millones de pesos que fue originado por la reestructuración de la Deuda Publica.

Fuente: [Página del Gobierno del Estado de Baja California.](#)

Gobierno del Estado de Baja California

4.1.- Gráfico Histórico Analítica de Egresos



Fuente: [Página del Gobierno del Estado de Baja California.](#)

Gobierno del Estado de Baja California

5.- Histórico Comparativo de Ingresos vs Egresos del 2015 al 2019 y Presupuesto al III Trimestre 2020

Millones de pesos

INGRESOS	REAL					Acumulado al III Trimestre 2020
	2015	2016	2017	2018	2019	
Impuestos	2,620.66	3,003.31	3,805.75	4,060.21	4,341.18	4,091.30
Cuotas y Aportaciones de Seguridad Social	-	-	-	-	412.69	-
Contribuciones de Mejoras por Obra Publica	18.15	16.87	21.59	18.67	22.22	9.28
Derechos	998.53	1,067.67	1,121.37	1,036.50	1,265.44	964.73
Productos	158.05	165.07	224.34	158.28	149.35	99.40
Aprovechamientos	2,538.42	242.14	245.00	229.51	235.96	124.12
Total Ingresos Propios	6,333.81	4,495.06	5,418.05	5,503.17	6,426.83	5,288.82
Participaciones y Aportaciones Federales	31,021.77	40,165.00	43,774.66	47,326.37	48,393.08	35,192.04
Transferencias, Asignaciones, Subsidios	2,430.99	2,660.97	2,752.95	2,599.69	3,303.74	3,363.59
Ingresos Totales	39,786.57	47,321.03	51,945.66	55,429.22	58,123.65	43,844.45
Financiamiento	1,500.00	701.24	633.91	980.01	-	10,315.15
Total	41,286.57	48,022.27	52,579.57	56,409.23	58,123.65	54,159.60
EGRESOS	REAL					Acumulado al III Trimestre 2020
	2015	2016	2017	2018	2019	
Servicios Personales	12,476.71	13,247.36	13,661.73	13,707.91	13,750.52	9,283.73
Materiales y Suministros	584.39	648.21	684.35	570.84	578.64	266.41
Servicios Generales	1,114.91	1,755.68	1,666.62	1,885.42	1,949.48	1,096.04
Transferencias, Asignaciones, Subsidios	19,027.59	25,634.88	28,005.32	28,261.77	29,712.11	21,328.27
Bienes Muebles, Inmuebles e Intangibles	738.35	563.10	410.85	302.12	217.94	54.99
Inversion Publica	956.25	919.19	1,106.63	1,303.45	626.24	381.57
Inversiones Financiera y otras Provisiones	-	30.45	37.91	4.39	502.08	212.32
Participaciones y Aportaciones	6,105.81	6,699.97	8,037.68	8,764.47	9,580.98	7,293.97
Deuda Publica	1,138.97	807.99	1,106.13	1,407.56	1,725.97	10,998.85
Total	42,142.98	50,306.83	54,717.22	56,207.93	58,643.95	50,916.15
Diferencia de Ingresos VS Egresos	-856.41	-2,284.56	-2,137.65	201.29	-520.30	3,243.45

Gobierno del Estado de Baja California

5.1. Ingresos por Recaudar vs Presupuesto por Ejercer por el IV Trimestre 2020

Millones de pesos

INGRESOS	Por Recaudar 2020
Impuestos	1,149.78
Cuotas y Aportaciones de Seguridad Social	
Contribuciones de Mejoras por Obra Publica	10.55
Derechos	346.85
Productos	51.71
Aprovechamientos	154.58
Total Ingresos Propios	1,713.47
Participaciones y Aportaciones Federales	11,733.83
Transferencias, Asignaciones, Subsidios	-
Ingresos Totales	13,447.30
Financiamiento	
Total	13,447.30

EGRESOS	Por Ejercer 2020
Servicios Personales	5,199.93
Materiales y Suministros	206.86
Servicios Generales	1,011.98
Transferencias, Asignaciones, Subsidios	8,085.42
Bienes Muebles, Inmuebles e Intangibles	268.97
Inversion Publica	1,422.20
Inversiones Financiera y otras Provisiones	319.71
Participaciones y Aportaciones	2,367.23
Deuda Publica	567.55
Total	19,449.84

Diferencia de Ingresos VS Egresos		-6,002.55
Resultado Ingresos contra Egresos al III Trimestre 2020	+	3,243.45
Proyección al cierre 2020	=	-2,759.10

Fuente: [Página del Gobierno del Estado de Baja California.](#)

Gobierno del Estado de Baja California

6.- Histórico Comportamiento del Presupuesto de Egresos 2015 al 2019

Millones de pesos

	2019		
	Presupuesto Egresos Original Aprobado	Presupuesto Egresos Modificado	Diferencia del presupuesto Original con Presupuesto Ejercido
Servicios Personales	14,881.54	13,715.67	-1,166
Materiales y Suministros	450.01	499.50	49
Servicios Generales	1,271.94	1,782.97	511
Transferencias, Asignaciones, Subsidios	25,095.55	29,675.06	4,580
Bienes Muebles, Inmuebles e Intangibles	82.87	217.94	135
Inversion Publica	1,047.70	626.24	-421
Inversiones Fin. y Otras Provisiones	1,384.31	502.08	-882
Participaciones y Aportaciones	9,319.72	9,568.78	249
Deuda Publica	1,400.34	1,725.12	325
Total	54,933.97	58,313.35	3,379.38
	2018		
	Presupuesto Egresos Original Aprobado	Presupuesto Egresos Ejercido	Diferencia del presupuesto Original con Presupuesto Ejercido
Servicios Personales	14,449.55	13,707.91	-742
Materiales y Suministros	543.60	570.84	27
Servicios Generales	1,548.70	1,885.42	337
Transferencias, Asignaciones, Subsidios	21,996.96	28,261.77	6,265
Bienes Muebles, Inmuebles e Intangibles	180.47	302.12	122
Inversion Publica	1,256.89	1,303.45	47
Inversiones Fin. y Otras Provisiones	877.22	4.39	-873
Participaciones y Aportaciones	8,252.87	8,764.47	512
Deuda Publica	1,523.23	1,407.56	-116
Total	50,629.48	56,207.93	5,578.46
	2017		
	Presupuesto Egresos Original Aprobado	Presupuesto Egresos Ejercido	Diferencia del presupuesto Original con Presupuesto Ejercido
Servicios Personales	14,096.69	13,661.73	-435
Materiales y Suministros	469.07	684.35	215
Servicios Generales	1,123.43	1,666.62	543
Transferencias, Asignaciones, Subsidios	20,078.74	28,005.32	7,927
Bienes Muebles, Inmuebles e Intangibles	88.68	410.85	322
Inversion Publica	1,223.79	1,106.63	-117
Inversiones Fin. y Otras Provisiones	516.95	37.91	-479
Participaciones y Aportaciones	6,476.49	8,037.68	1,561
Deuda Publica	873.13	1,106.13	233
Total	44,946.97	54,717.22	9,770.25

	2016		
	Presupuesto Egresos Original Aprobado	Presupuesto Egresos Ejercido	Diferencia del presupuesto Original con Presupuesto Ejercido
Servicios Personales	14,591.35	13,247.36	-1,344
Materiales y Suministros	521.42	648.21	127
Servicios Generales	1,177.99	1,755.68	578
Transferencias, Asignaciones, Subsidios	19,400.96	25,634.88	6,234
Bienes Muebles, Inmuebles e Intangibles	177.16	563.10	386
Inversion Publica	1,173.97	919.19	-255
Inversiones Fin. y Otras Provisiones	431.48	30.45	-401
Participaciones y Aportaciones	6,065.47	6,699.97	635
Deuda Publica	862.34	807.99	-54
Total	44,402.14	50,306.83	5,904.69
	2015		
	Presupuesto Egresos Original Aprobado	Presupuesto Egresos Ejercido	Diferencia del presupuesto Original Presupuesto Ejercido
Servicios Personales	13,274.60	12,476.71	-798
Materiales y Suministros	499.20	584.39	85
Servicios Generales	985.16	1,114.91	130
Transferencias, Asignaciones, Subsidios	8,263.52	19,027.59	10,764
Bienes Muebles, Inmuebles e Intangibles	171.80	738.35	567
Inversion Publica	989.57	956.25	-33
Inversiones Fin. y Otras Provisiones	63.63	0.00	-64
Participaciones y Aportaciones	5,921.58	6,105.81	-
Deuda Publica	1,032.74	1,138.97	106
Total	31,201.80	42,142.98	10,941.18

Fuente: [Página del Gobierno del Estado de Baja California.](#)

Gobierno del Estado de Baja California

7.- Análisis del Ejercicio del Presupuesto de Egresos por Capítulo

7.1.- Histórico de Servicios Personales del 2015 al 2019 y al III Trimestre 2020 y Presupuesto 2020

Millones de pesos

	REAL					Presupuesto 2020	Ampliaciones y/o Reducciones	Presupuesto Modificado 2020	Ejercido al III Trimestre Sept 2020	Por Ejercer Modificado
	2015	2016	2017	2018	2019					
Remuneraciones al Personal Permanente	2,729.36	2,705.36	2,780.60	2,834.28	4,554.87	4,614.39	42.04	4,656.43	3,487.26	1,169.17
Remuneraciones al Personal Transitorio	171.07	528.21	473.65	443.17	492.81	510.07	66.55	576.61	407.31	169.31
Remuneraciones Adicionales y Especiales	3,336.65	3,538.01	3,788.55	3,956.40	4,020.20	4,355.28	-147.43	4,207.85	1,954.24	2,253.61
Seguridad Social	2,151.60	2,186.99	2,260.83	2,227.10	2,212.41	2,448.68	-121.42	2,327.26	1,645.31	681.94
Otras Prestaciones Sociales y Económicas	3,335.95	3,553.02	3,643.51	3,581.86	1,857.41	2,004.47	-57.76	1,946.70	1,413.35	533.35
Previsiones	-	-	-	\$ 0	\$ 0	423.45	-297.74	125.71	-	125.71
Pago de Estímulos a Servidores Públicos	752.07	735.76	714.59	665.10	612.82	681.97	-38.89	643.09	376.26	266.83
Total	12,476.70	13,247.35	13,661.73	13,707.91	13,750.52	15,038.30	-554.65	14,483.66	9,283.73	5,199.93

Fuente: Página del Gobierno del Estado de Baja California.

Servicios Personales. Capítulo por objeto del gasto que agrupa las remuneraciones del personal al servicio del Gobierno del Estado (Base, Confianza, Eventual y Seguridad), así como las cuotas y aportaciones a las instituciones de seguridad social, derivadas de los servicios que esas instituciones prestan al personal en los términos de las disposiciones legales en vigor.

Gobierno del Estado de Baja California

7.- Análisis del Ejercicio del Presupuesto de Egresos por Capítulo

7.2.- Histórico de Materiales y Suministros del 2015 al 2019 y al III Trimestre 2020 y Presupuesto 2020

Millones de pesos

	REAL					Presupuesto 2020	Ampliaciones y/o Reducciones	Presupuesto Modificado 2020	Ejercido al III Trimestre Sept 2020	Por Ejercer Modificado
	2015	2016	2017	2018	2019					
Materiales de Administración, Emisión Doctos	133.43	121.80	214.22	206.56	141.34	115.09	3.38	118.47	67.18	51.29
Alimentos y Utensilios	140.83	175.78	90.46	10.61	76.76	7.30	1.91	9.21	3.62	5.59
Materias Primas y Mat. De Producción	117.02	119.11	126.82	118.84	128.96	109.20	-20.53	88.67	81.20	7.47
Materiales y Artículos de Construcción	7.18	9.65	13.95	11.20	10.77	10.07	-0.36	9.71	5.15	4.56
Productos Químicos	21.33	24.05	21.25	21.12	31.36	11.77	20.59	32.36	17.55	14.81
Combustibles, Lubricantes y Aditivos	127.17	138.33	152.64	169.08	147.07	156.16	4.39	160.55	79.54	81.01
Vestuario, Blancos, Prendas Protección	16.83	36.73	34.51	15.74	16.14	7.08	25.95	33.03	9.42	23.61
Materiales y Suministros de Seguridad	7.84	10.04	21.17	11.21	21.03	0.05	13.16	13.20	0.47	12.73
Herramientas, Refacciones y Accesorios	12.75	12.72	9.33	6.48	5.22	7.21	0.87	8.08	2.29	5.80
Total	584.38	648.21	684.35	570.84	578.64	423.92	49.35	473.27	266.41	206.86

Fuente: [Página del Gobierno del Estado de Baja California.](#)

Materiales y Suministros. Capítulo de gasto que agrupa las asignaciones destinadas a la adquisición de toda clase de **insumos** requeridos para el desempeño de las actividades administrativas. Incluye materiales y útiles de oficina, alimentación, materias primas y accesorias para procesamiento en equipos informáticos; productos químicos, farmacéuticos y de laboratorio; combustibles; y en general todo tipo de suministros para la realización de los programas institucionales.

Gobierno del Estado de Baja California

7.- Análisis del Ejercicio del Presupuesto de Egresos por Capítulo

7.3.- Histórico de Servicios Generales del 2015 al 2019 y al III Trimestre 2020 y Presupuesto 2020

Millones de pesos

	REAL					Presupuesto 2020	Ampliaciones y/o Reducciones	Presupuesto modificado 2020	Ejercido al III Trimestre Sept 2020	Por Ejercer Modificado
	2015	2016	2017	2018	2019					
Servicios Básicos	330.50	252.63	212.80	236.25	224.29	253.71	6.12	259.83	139.72	120.11
Servicios de Arrendamiento	63.56	68.65	58.97	60.29	51.57	46.82	73.08	119.90	37.22	82.68
Servicios Profesionales, Científicos, Técnicos	315.20	544.44	315.32	318.63	385.30	126.76	89.98	216.74	117.02	99.73
Servicios Financieros, Bancarios y Comerciales	26.20	342.70	358.75	402.91	243.35	264.24	2.05	266.28	160.91	105.37
Servicios de Instalación, Reparación y Mtto	187.72	334.93	337.82	369.78	421.33	220.18	244.30	464.48	168.23	296.25
Servicios de Comunicación Social	97.77	94.39	105.15	92.41	79.07	56.23	0.22	56.46	36.23	20.22
Servicios de Traslado y Viáticos	67.98	70.59	72.81	66.40	55.71	64.83	55.45	120.28	70.48	49.80
Servicios Oficiales	23.36	23.41	24.00	22.50	15.04	17.83	-3.65	14.18	4.54	9.63
Otros Servicios Generales	2.62	23.94	181.00	316.25	473.82	468.10	121.77	589.87	361.69	228.18
Total	1,114.91	1,755.68	1,666.62	1,885.42	1,949.48	1,518.69	589.33	2,108.02	1,096.04	1,011.98

Fuente: [Página del Gobierno del Estado de Baja California.](#)

Servicios Generales. Capítulo por objeto del gasto que agrupa las asignaciones destinadas a cubrir el costo de todo tipo de servicios indispensables para el funcionamiento del Gobierno del Estado y que se contraten con particulares o instituciones del Sector Público. Incluye servicios tales como: postal, telégrafo, telefónico, energía eléctrica, agua y conducción de señales; arrendamiento, asesorías, capacitación, estudios e investigaciones; comercial y bancario; mantenimiento, conservación e instalaciones, difusión e información; así como otros servicios para el desempeño de actividades vinculadas con las funciones públicas.

Gobierno del Estado de Baja California

7.- Análisis del Ejercicio del Presupuesto de Egresos por Capítulo

7.4.- Histórico de Transferencias, Asignaciones, Subsidios y Otros del 2015 al 2019 y al III Trimestre 2020 y Presupuesto 2020

Millones de pesos

	Gasto Ejercido					Presupuesto 2020	Ampliaciones y/o Reducciones	Presupuesto Modificado 2020	Ejercido al III Trimestre Sept 2020	Por Ejercer Modificado
	2015	2016	2017	2018	2019					
Transferencias Internas y Asignaciones	18,256.89	24,739.02	27,262.36	27,462.28	28,762.30	23,641.95	4,980.71	28,622.66	20,928.48	7,694.19
Subsidios y Subvenciones	52.96	67.06	86.49	62.92	497.75	47.90	79.32	127.22	32.95	94.27
Ayudas Sociales	699.90	817.20	646.15	728.10	444.04	576.27	-92.76	483.51	189.82	293.69
Pensiones y Jubilaciones	11.96	11.56	10.26	8.42	8.02	9.21	171.09	180.29	177.03	3.27
Transferencias a Fideicomisos, Mandatos	5.80	-	-	-	-	-	-	-	-	-
Donativos	-	-	-	-	-	-	-	-	-	-
Transferencias al Exterior	0.06	0.04	0.06	0.06	-	-	-	-	-	-
Total	19,027.57	25,634.88	28,005.32	28,261.77	29,712.11	24,275.32	5,138.36	29,413.69	21,328.27	8,085.42

Fuente: [Página del Gobierno del Estado de Baja California.](#)

Transferencias, Asignaciones y Subsidios. Son las asignaciones destinadas al resto de la economía, sin recibir por ello contraprestación directa alguna, pero condicionando su asignación a la consecución y cumplimiento de objetivos específicos en materia política, económica y social.

Gobierno del Estado de Baja California

7.- Análisis del Ejercicio del Presupuesto de Egresos por Capítulo

7.4.1.- Analítica Transferencias, Asignaciones y Subsidios al III Trimestre 2020 por Partida Genérica

(Millones de pesos)

PARTIDA	INICIAL	MODIFICADO	DEVENGADO
41201-PODER LEGISLATIVO	792	792	584
41301-ASIGNACIONES PRESUPUESTARIAS AL PODER JUDICIAL	1,000	1,000	750
41401-ASIGNACIONES PRESUPUESTARIAS A ÓRGANOS AUTÓNOMOS	1,894	3,244	2,689
41501-TRANSFERENCIAS A ENTIDADES PARAESTATALES NO EMPRESARIALES	19,956	23,587	16,905
TOTAL POR CAPITULO DE TRANSFERENCIAS INTERNAS Y ASIGNACIONES	23,642	28,623	20,929
43101-SUBSIDIOS AL CAMPO	2	2	2
43201-SUBSIDIOS A LA DISTRIBUCIÓN	2	2	1
43301-SUBSIDIOS A LA INVERSIÓN	1	19	5
43901-OTROS SUBSIDIOS	44	105	25
TOTAL POR CAPITULO DE SUBSIDIOS Y SUBVENCIONES	48	127	33
44101-AYUDAS SOCIALES A PERSONAS	342	222	99
44102-AYUDA PARA TRASLADO DE PERSONAS	0	0	0
44103-OTRAS AYUDAS	46	60	27
44104-AYUDAS PARA LA CONSTRUCCIÓN Y MEJORAMIENTO DE VIVIENDAS	25	33	6
44201-BECAS A ESTUDIANTES	85	91	7
44202-BECAS AL MAGISTERIO	1	1	1
44501-ORGANIZACIONES NO GUBERNAMENTALES	72	71	47
44502-CUOTAS A ORGANISMOS NACIONALES	2	2	2
44503-SUBCOMITES MUNICIPALES PARA EL APROVECHAMIENTO SUSTENTABLE DE LAS PAYAS, ZONA FEDERAL MARÍTIMO TERRESTRE Y TERRENOS GANADOS AL MAR (ZOFEMAT)	2	2	1
TOTAL POR CONCEPTO DE AYUDAS SOCIALES	576	484	190
45101-PENSIONES	0	76	76
45201-JUBILACIONES	0	95	95
45901-VETERANOS DE LA REVOLUCIÓN	0	0	0
45902-JUBILADOS ISSSTE	6	6	3
45903-OTRAS PENSIONES Y JUBILACIONES	3	3	2
TOTAL POR CAPITULO DE PENSIONES Y JUBILACIONES	9	180	177
TOTAL GENERAL	24,275	29,414	21,328

Gobierno del Estado de Baja California

7.- Análisis del Ejercicio del Presupuesto de Egresos por Capítulo

7.5.- Histórico de Bienes Muebles, Inmuebles e Intangibles del 2015 al 2019 y al III Trimestre 2020 y Presupuesto 2020

Millones de pesos

	Gasto Ejercido					Presupuesto 2020	Ampliaciones y/o Reducciones	Presupuesto Modificado 2020	Ejercido al III Trimestre Sept 2020	Por Ejercer Modificado
	2015	2016	2017	2018	2019					
Mobiliario y Equipo de Administración	70.18	142.39	129.32	77.82	57.36	42.14	47.30	89.44	8.68	80.76
Mobiliario y Equipo Educativo y Recreativo	2.64	19.94	6.54	4.49	11.79	2.18	5.21	7.40	2.24	5.16
Equipo de Instrumental Médico y de Laboratorio	13.83	17.44	5.18	1.16	19.22	2.50	2.60	5.10	0.31	4.79
Vehículos y Equipo de Transporte	96.32	71.57	74.47	90.88	24.06	0.50	21.78	22.28	4.13	18.15
Equipo de Defensa y Seguridad	3.06	5.53	5.96	24.18	13.25	-	0.61	0.61	0.00	0.61
Maquinaria, Otros Equipos y Herramientas	131.69	144.04	93.06	50.89	56.58	14.39	71.93	86.32	34.61	51.71
Activos Biológicos	0.06	-	-	-	-	-	-	-	-	-
Bienes Inmuebles	374.98	132.04	65.00	21.78	15.77	-	89.13	89.13	-	89.13
Activos Intangibles	45.59	30.14	31.32	30.93	19.91	1.35	22.34	23.69	5.02	18.67
Total	738.35	563.09	410.85	302.12	217.94	63.06	260.90	323.96	54.99	268.97

Fuente: Página del Gobierno del Estado de Baja California.

Bienes Muebles, Inmuebles e Intangibles. Capítulo por objeto de gasto presupuestario que agrupa las asignaciones destinadas a la adquisición de toda clase de bienes muebles e inmuebles, requeridos en el desempeño de las actividades propias del Gobierno del Estado.

Gobierno del Estado de Baja California

7.- Análisis del Ejercicio del Presupuesto de Egresos por Capítulo

7.6.- Histórico de Inversión Pública del 2015 al 2019 y al III Trimestre 2020 y Presupuesto 2020

Millones de pesos

	REAL					Presupuesto 2020	Ampliaciones y/o Reducciones	Presupuesto Modificado 2020	Ejercido al III Trimestre SEpt 2020	Por Ejercer Modificado 2020
	2015	2016	2017	2018	2019					
Obra Pública en bienes de dominio público	476.4	247.54	440.53	748.546	295.85	355.59	807.00	1162.59	218.80	943.79
Obra Pública en bienes propios	479.85	671.66	666.1	554.914	330.39	483.63	157.55	641.18	162.77	478.41
Total	956.25	919.20	1,106.63	1,303.46	626.24	839.22	964.55	1,803.77	381.57	1,422.20

Fuente: [Página del Gobierno del Estado de Baja California.](#)

Inversión Pública. Asignaciones destinadas a obra pública, desde su proyecto y planeación hasta la ejecución de la obra.

Gobierno del Estado de Baja California

7.- Análisis del Ejercicio del Presupuesto de Egresos por Capítulo

7.7.- Histórico de Participaciones y Aportaciones del 2015 al 2019 y al III Trimestre 2020 y Presupuesto 2020

Millones de pesos

	REAL					Presupuesto 2020	Ejercido a marzo 2020	Por ejercer modificado	Ejercido al III Trimestre Sept 2020	Por Ejercer Modificado 2020
	2015	2016	2017	2018	2019					
Participación	3,922.27	4,338.62	5,355.17	5,881.41	6,425.50	6,519.49	-	6,519.49	4,833.04	1,686.45
Aportaciones	2,183.55	2,351.71	2,535.35	2,810.54	3,151.00	3,117.75	-41.10	3,076.65	2,404.03	672.62
Convenios	-	9.64	147.16	72.52	4.48	9.06	56.00	65.06	56.90	8.16
Total	6,105.82	6,699.97	8,037.68	8,764.47	9,580.98	9,646.30	14.90	9,661.20	7,293.97	2,367.23

Fuente: [Página del Gobierno del Estado de Baja California.](#)

Participaciones y Aportaciones. Asignaciones destinadas a cubrir las participaciones y aportaciones para las entidades federativas y los municipios.

Gobierno del Estado de Baja California

7.- Análisis del Ejercicio del Presupuesto de Egresos por Capítulo

7.8.- Histórico de Deuda Pública del 2015 al 2019 y al III Trimestre 2020 y Presupuesto 2020

Millones de pesos

	REAL					Presupuesto 2020	Ampliaciones y/o Reducciones	Presupuesto Modificado 2020	Ejercido al III Trimestre Sept 2020	Por Ejercer Modificado
	2015	2016	2017	2018	2019					
Amortización de la Deuda Pública	523.81	186.83	232.81	270.46	314.80	224.51	9,967.83	10,192.34	10,120.26	72.09
Intereses de la Deuda Pública	586.35	618.58	871.81	1,130.88	1,396.78	757.81	488.50	1,246.31	765.82	480.49
Comisiones de la Deuda Pública	23.98	-	-	-	-	-	-	-	-	-
Gastos de la Deuda Pública	-	2.58	1.51	6.22	14.39	18.95	108.79	127.74	112.77	14.97
ADEFAS	4.82	-	-	-	-	-	-	-	-	-
Total	1,138.96	807.99	1,106.13	1,407.56	1,725.97	1,001.27	10,565.12	11,566.39	10,998.85	567.55

Fuente: [Página del Gobierno del Estado de Baja California.](#)

Deuda Pública. Asignaciones destinadas a cubrir obligaciones por concepto de Deuda pública interna y externa derivada de la contratación de empréstitos; incluye la amortización, los intereses, gastos y comisiones de la deuda pública, así como las erogaciones relacionadas con la emisión y/o contratación de deuda. Asimismo, incluye los adeudos de ejercicios fiscales anteriores (ADEFAS).

Gastos de la Deuda Pública. Asignaciones destinados al pago de gastos de la deuda pública, como son: diversos gastos que se cubren a los bancos agentes conforme a los convenios y/o contratos de crédito suscritos, gastos asociados a la difusión de la deuda, gastos por inscripción de los valores en las instancias respectivas; así como cualquier otra erogación derivada de la contratación, manejo y servicio de la deuda pública interna que por su naturaleza no corresponda a amortizaciones, intereses, comisiones o coberturas.

Gobierno del Estado de Baja California

8.- Histórico de Gasto por Ramo del 2015 al III trimestre 2020

Millones de pesos

	Gasto Ejercido					Presupuesto 2020	Ampliaciones y/o Reducciones	Presupuesto Modificado 2020	Ejercido al III Trimestre Sept 2020	Por Ejercer Modificado
	2015	2016	2017	2018	2019					
Poder Legislativo	778.00	793.32	549.83	727.10	771.93	791.89	-	791.89	584.437	207.45
Poder Judicial	906.72	957.42	964.86	987.90	1,039.47	1,000.00	-	1,000.00	750.00	250.00
Oficina del Ejecutivo	144.77	140.31	133.95	127.17	108.87	114.99	8.72	123.71	68.97	54.74
Secretaría General de Gobierno	232.61	319.18	283.64	280.73	264.82	1,386.92	172.91	1,559.83	1,029.09	530.75
Oficialía Mayor de Gobierno	455.33	891.79	765.07	744.26	711.86	718.74	199.86	918.60	532.88	385.71
Procuraduría General de Justicia - Fiscalía General	1,371.72	1,431.36	1,518.71	1,588.20	1,528.20	2,538.78	122.63	2,661.41	1,433.88	1,227.54
Secretaría de Planeación y Finanzas - Secretaría de Hacienda	655.94	726.98	899.17	878.61	970.58	770.22	90.84	861.06	519.78	341.28
Dir. De Control y Evaluación Gubernamental - Secretaría de la Honestidad y Función Pública	66.36	128.33	73.03	69.02	87.86	65.59	7.97	73.56	40.50	33.06
Secretaría de Infraestructura Y Desarrollo Urbano	1,116.16	789.04	1,043.65	1,038.93	580.97	512.79	1,095.62	1,608.42	368.31	1,240.11
Secretaría de Desarrollo Económico - Secretaría de Economía Sustentable y Turismo	297.48	297.16	287.11	241.26	202.60	509.73	245.97	755.70	330.62	425.08
Secretaría de Fomento Agropecuario - Secretaría del Campo y la Seguridad Alimentaria	159.96	163.82	158.32	180.38	117.53	154.95	55.15	210.10	143.93	66.18
Secretaría de Educación	22,692.41	25,244.92	26,998.93	26,958.05	27,184.11	25,665.98	1,637.56	27,303.54	18,454.52	8,849.02
Secretaría de Desarrollo Social - Secretaría de Integración y Bienestar Social	1,415.15	1,626.97	1,833.75	1,753.16	2,059.69	1,749.59	262.39	2,011.98	1,374.87	637.11
Secretaría del Trabajo y Previsión Social	148.54	150.45	160.20	156.59	158.55	162.92	2.58	165.49	106.99	58.51
Secretaría de Cultura	-	-	-	-	-	185.29	15.24	200.53	144.91	55.62
Secretaría de Inclusión Social e Igualdad de Género	-	-	-	-	-	35.87	-4.84	31.03	13.64	17.39
Secretaría de Salud	2,094.82	3,413.87	3,928.27	4,128.35	4,721.93	3,966.42	863.48	4,829.90	3,784.18	1,045.71
Secretaría para el Manejo, Sanamiento y Protección del Agua							2.22	2.22	0.34	1.88
Erogaciones Adicionales	8.17	1.58	1.50	1.50	390.93	834.53	-478.25	356.28	110.56	245.72
Financiamiento y Deuda Pública	1,138.97	1,068.99	1,431.51	1,770.65	1,884.66	1,217.71	10,772.81	11,990.52	11,132.39	858.13
Organismos No Sectorizados					15.00	14.20	-	14.20	9.75	4.46
Desarrollo Municipal	6,089.64	6,690.33	7,890.52	8,691.95	9,576.49	9,637.24	14.91	9,652.16	7,293.07	2,359.09
Secretaría de Pesca y Acuicultura	66.53	94.47	72.92	65.23	37.07	-	-	-	-	-
Secretaría de Turismo	145.93	164.73	186.30	221.33	169.94	-	-	-	-	-
Secretaría de Protección al Ambiente	64.09	52.42	55.56	48.57	54.33	-	-	-	-	-
Dirección del Registro Público de la Prop.	76.83	77.01	84.35	83.37	80.79	-	-	-	-	-
Secretaría de Seguridad Pública	1,740.23	1,810.53	1,968.86	2,047.91	2,103.54	-	-	-	-	-
Órganos Autónomos	276.62	3,271.76	3,427.53	3,417.74	3,822.25	1,893.79	1,350.08	3,243.87	2,688.76	555.12
Total	42,142.98	50,306.74	54,717.54	56,207.94	58,643.95	53,928.15	16,437.84	70,365.99	50,916.15	19,449.84

Clasificación por Ramo. Es la clasificación administrativa, tiene la finalidad de llevar un control previo de la asignación de los recursos, definiendo al administrador directo de la ejecución del gasto público e identificando a los responsables, ya que se muestra la asignación a cada dependencia, institución y organismo en el presupuesto de egresos.

Gobierno del Estado de Baja California

9.- Histórico de Gasto por Clasificación Administrativa 2015 al III Trimestre 2020

Millones de pesos

	Gasto Ejercido					Presupuesto 2020	Ampliaciones y Reducciones	Presupuesto Modificado 2020	Ejercido al III Trimestre Sept 2020	Por Ejercer Modificado
	2015	2016	2017	2018	2019					
Poderes y Organismos Autónomos	1,961.34	5,022.50	4,942.22	5,132.74	5,633.65	3,685.68	1,350.08	5,035.76	4,023.19	1,012.57
Poder Legislativo	778.00	793.32	724.98	727.10	771.93	791.89	-	791.89	584.437	207.45
Poder Judicial	906.72	957.42	964.84	987.90	1,039.47	1,000.00	-	1,000.00	750.00	250.00
Órganos Autónomos	276.62	3,271.76	3,252.40	3,417.74	3,822.25	1,893.79	1,350.08	3,243.87	2,688.76	555.12
Administración	1,322.40	1,887.41	1,871.23	1,819.05	1,879.17	1,669.54	307.38	1,976.92	1,162.14	814.79
Oficina del Ejecutivo	144.77	140.31	133.96	127.17	108.87	114.99	8.72	123.71	68.97	54.74
Oficialía Mayor de Gobierno	455.33	891.79	765.07	744.26	711.86	718.74	199.86	918.60	532.88	385.71
Secretaría de Planeación y Finanzas	655.94	726.98	899.17	878.61	970.58	770.22	90.84	861.06	519.78	341.28
Dir. De Control y Evaluación Gubernamental	66.36	128.33	73.03	69.02	87.86	65.59	7.97	73.56	40.50	33.06
Seguridad y Gobierno	3,344.56	3,561.07	3,771.21	3,916.84	3,896.56	3,925.71	295.54	4,221.25	2,462.96	1,758.28
Secretaría General de Gobierno	232.61	319.18	283.64	280.73	264.82	1,386.92	172.91	1,559.83	1,029.09	530.75
Procuraduría General de Justicia	1,371.72	1,431.36	1,518.71	1,588.20	1,528.20	2,538.78	122.63	2,661.41	1,433.88	1,227.54
Secretaría de Seguridad Pública	1,740.23	1,810.53	1,968.86	2,047.91	2,103.54	-	-	-	-	-
Desarrollo Económico	959.36	1,000.15	1,004.79	996.72	820.80	827.60	303.69	1,131.29	581.54	549.76
Secretaría de Pesca y Acuicultura	66.53	94.47	72.92	65.23	37.07	-	-	-	-	-
Secretaría de Desarrollo Económico	297.48	297.16	287.11	241.26	202.60	509.73	245.97	755.70	330.62	425.08
Secretaría de Turismo	145.93	164.76	186.33	221.33	169.94	-	-	-	-	-
Secretaría del Trabajo y Previsión Social	148.54	150.45	160.20	156.59	158.55	162.92	2.58	165.49	106.99	58.51
Secretaría de Fomento Agropecuario	159.96	163.85	158.32	180.38	117.53	154.95	55.15	210.10	143.93	66.18
Secretaría de Protección al Ambiente	64.09	52.45	55.56	48.57	54.33	-	-	-	-	-
Dirección del Registro Público de la Prop.	76.83	77.01	84.35	83.37	80.79	-	-	-	-	-
Gasto Social	4,626.13	5,829.88	6,805.64	6,920.44	7,362.59	6,264.67	3,591.82	33,772.89	22,620.65	11,152.24
Secretaría de Infraest. Y Desarrollo Urbano	1,116.16	789.04	1,043.65	1,038.93	580.97	512.79	1,095.62	1,608.42	368.31	1,240.11
Secretaría de Desarrollo Social	1,415.15	1,626.97	1,833.75	1,753.16	2,059.69	1,749.59	1,637.56	27,303.54	18,454.52	8,849.02
Secretaría de Salud	2,094.82	3,413.87	3,928.24	4,128.35	4,721.93	3,966.42	863.48	4,829.90	3,784.18	1,045.71
Secretaría de Inclusión Social e Igualdad de Género						35.87	-4.84	31.03	13.64	17.39
Educación	22,692.41	25,244.92	26,998.83	26,958.05	27,184.11	25,851.27	1,652.80	27,504.07	18,599.43	8,904.64
Secretaría de Educación y Bienestar Social	22,692.41	25,244.92	26,998.83	26,958.05	27,184.11	25,665.98	1,637.56	27,303.54	18,454.52	8,849.02
Secretaría de Cultura						185.29	15.24	200.53	144.91	55.62
No Sectorizada	1,147.14	1,070.57	1,433.01	1,772.15	2,275.58	2,066.44	10,294.56	12,361.00	11,252.70	1,108.31
Erogaciones Adicionales	8.17	1.58	1.50	1.50	390.91	834.53	-478.25	356.28	110.56	245.72
Financiamiento y Deuda Pública	1,138.97	1,068.99	1,431.51	1,770.65	1,884.67	1,217.71	10,772.81	11,990.52	11,132.39	858.13
Organismos No Sectorizados	-	-	-	-	15.00	14.20	-	14.20	9.75	4.46
Participaciones y Transferencias a Municipios	6,089.64	6,690.33	7,890.52	8,691.95	9,576.49	9,637.24	14.91	9,652.16	7,293.07	2,359.09
Desarrollo Municipal	6,089.64	6,690.33	7,890.52	8,691.95	9,576.49	9,637.24	14.91	9,652.16	7,293.07	2,359.09
Total	42,142.98	50,306.83	54,717.45	56,207.94	58,628.95	53,928.15	16,437.84	70,365.99	50,916.15	19,449.84

Gobierno del Estado de Baja California

10.- Histórico Comportamiento del Pasivo del 2015 al III Trimestre 2020

Millones de pesos

	Gasto Ejercido					III Trimestre 2020
	2015	2016	2017	2018	2019	
Deuda Publica a Largo Plazo	10,661.50	11,211.98	11,572.66	12,228.18	11,873.19	12,395.15
Cuentas por Pagar a corto Plazo	4,323.90	6,818.59	5,582.93	7,439.65	11,618.44	7,571.65
Documentos por pagar a Corto Plazo			2,247.45	600.00	-	
Porción a Corto Plazo de la Deuda Pública	185.11	233.21	273.62	327.65	368.14	40.77
Pasivos Diferidos a Corto Plazo	9.42	-	-	-	-	-
Fondos y Bienes de Terceros en Garantía	1,349.32	1,261.85	986.85	495.53	163.05	167.60
Otros Pasivos a Corto Plazo	1,015.64	1,118.74	1,164.90	1,465.08	1,429.82	1,514.01
Cuentas por Pagar a Largo Plazo	-	-	-			
Documentos por Pagar a Largo Plazo	-	-	779.93	470.02	0.30	0.30
Pasivos Diferidos a Largo Plazo	190.50	-	-	-	-	-
Otros Pasivos	-	-	-	-	-	-
Total Deuda Mas Pasivos	17,735.39	20,644.37	22,608.34	23,026.11	25,452.94	21,689.47

Fuente: Página del Gobierno del Estado de Baja California.

Gobierno del Estado de Baja California

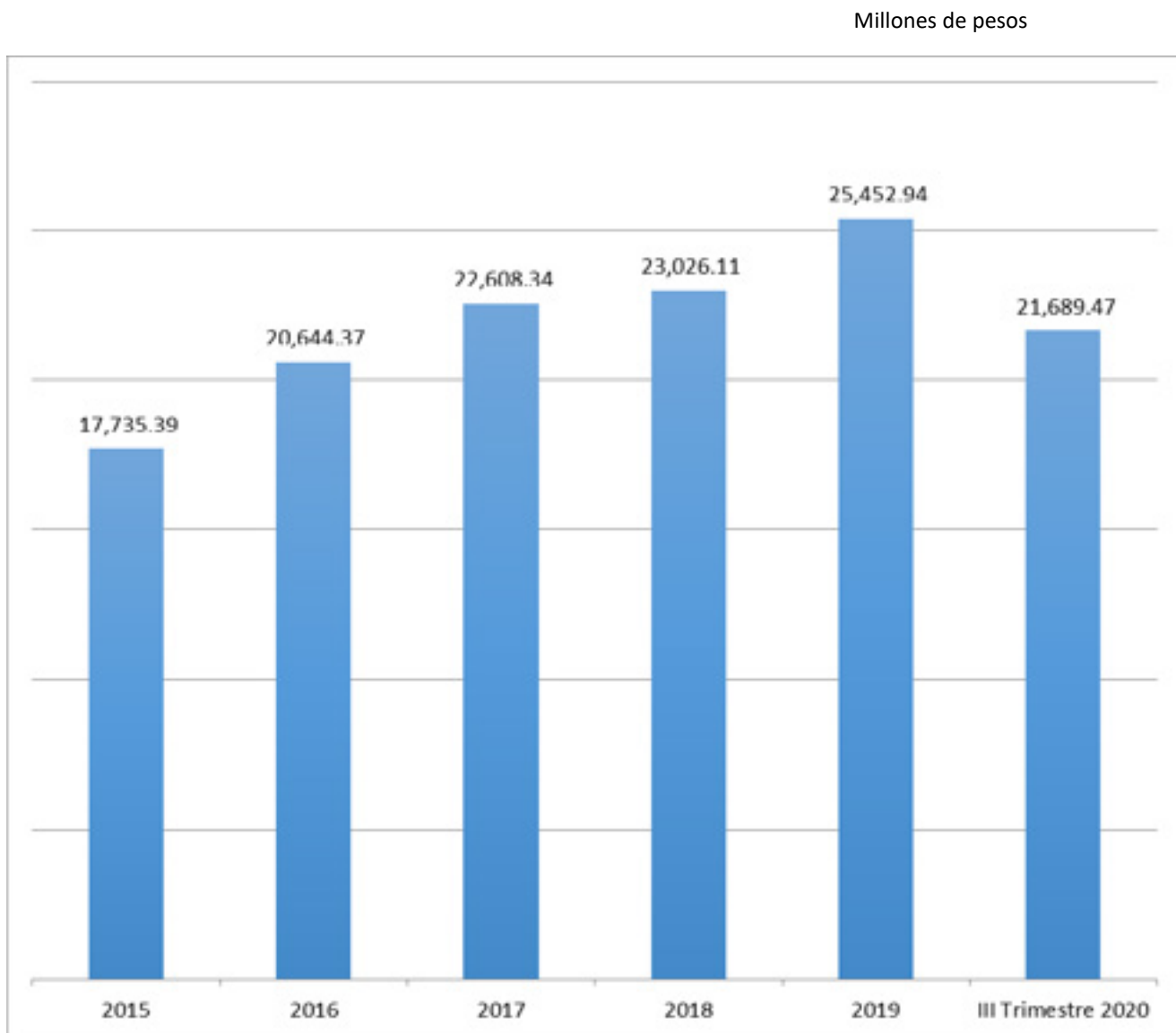
10.1.- Analítica Cuentas por Pagar a Corto Plazo III Trimestre 2020 vs 2019

Millones de Pesos

Cuentas por Pagar a Corto Plazo	2019	I Trimestre 2020	Aumento o Disminución	II Trimestre 2020	Aumento o Disminución	III Trimestre 2020	Aumento o Disminución
Servicios Personales por Pagar a Corto Plazo	530.65	297.84	-232.80	376.59	-154.05	278.23	-252.41
Proveedores por Pagar a Corto Plazo	1,956.28	2,182.41	226.13	1,320.83	-635.45	1,191.73	-764.55
Contratistas por Obras Públicas por Pagar a Corto Plazo	63.57	41.92	-21.65	32.31	-31.25	47.92	-15.65
Participaciones y Aportaciones por Pagar a Corto Plazo	888.16	591.35	-296.81	543.78	-344.38	543.17	-344.99
Transferencias Otorgadas por Pagar a Corto Plazo	2,506.49	2,234.52	-271.97	2,400.18	-106.31	2,372.82	-133.67
Intereses sobre Prestamos de Deuda Pública por Pagar a C.P.	14.81	8.20	-6.61	29.52	14.70	24.59	9.77
Retenciones y Contribuciones a Corto Plazo	433.39	165.94	-267.45	195.73	-237.66	244.05	-189.34
Devoluciones de la Ley de Ingresos por Pagar a Corto Plazo	2,016.97	36.13	-1,980.84	1,210.68	-806.29	265.71	-1,751.26
Otras Cuentas por Pagar a Corto Plazo	3,208.12	4,291.19	1,083.07	3,340.38	132.26	2,603.43	-604.69
Total	11,618.44	9,849.50	-1,768.94	9,450.00	-2,168.44	7,571.65	-4,046.79

Gobierno del Estado de Baja California

10.2.- Gráfico Histórico Comportamiento del Pasivo del 2015 al III Trimestre 2020



Fuente: [Página del Gobierno del Estado de Baja California.](#)

11.- Estado de Situación Financiera al 30 de septiembre de 2020

Que podrá consultar en el siguiente enlace:

https://wsxtbc.ebajacalifornia.gob.mx/CdnBc/api/Imagenes/ObtenerImagenDeSistema?sistemaSolicitante=CIM&nombreArchivo=Documentos/2020/2/3/4/2/2/2020_2_3_4_2_2_3.pdf&descargar=false



**PODER EJECUTIVO
GOBIERNO DEL ESTADO DE BAJA CALIFORNIA**

Estado de Situación Financiera
Al: 30 de Septiembre de 2020
Expresado en Pesos

*Comparativo Avance del Ejercicio vs Cierre del Ejercicio	2020	2019	2020	2019
ACTIVO			PASIVO	
ACTIVO CIRCULANTE			PASIVO CIRCULANTE	
EFFECTIVO Y EQUIVALENTES	\$1,525,719,385	\$1,580,727,355	CUENTAS POR PAGAR A CORTO PLAZO	\$7,571,647,278
DERECHOS A RECIBIR EFECTIVO O EQUIVALENTES	\$1,777,707,091	\$2,506,236,066	DOCUMENTOS POR PAGAR A CORTO PLAZO	\$0
DERECHOS A RECIBIR BIENES O SERVICIOS	\$250,849,145	\$128,785,956	PORCIÓN A CORTO PLAZO DE LA DEUDA PÚBLICA A LARGO PLAZO	\$40,767,473
INVENTARIOS	\$0	\$0	TÍTULOS Y VALORES A CORTO PLAZO	\$0
ALMACENES	\$2,639,716	\$2,427,727	PASIVOS DIFERIDOS A CORTO PLAZO	\$0
ESTIMACIÓN POR PÉRDIDA O DETERIORO DE ACTIVOS CIRCULANTES	\$0	\$0	FONDOS Y BIENES TERCEROS EN GARANTÍA Y/O ADMINISTRACIÓN A CORTO PLAZO	\$167,596,574
OTROS ACTIVOS CIRCULANTES	\$0	\$0	PROVISIONES A CORTO PLAZO	\$0
TOTAL DE ACTIVOS CIRCULANTES	\$3,556,875,337	\$4,278,177,104	OTROS PASIVOS A CORTO PLAZO	\$0
ACTIVO NO CIRCULANTE			TOTAL DE PASIVOS CIRCULANTES	\$9,294,924,214
INVERSIONES FINANCIERAS A LARGO PLAZO	\$1,340,101,768	\$1,152,450,118	PASIVO NO CIRCULANTE	
DERECHOS A RECIBIR EFECTIVO O EQUIVALENTES A LARGO PLAZO	\$36,093,279	\$36,093,279	CUENTAS POR PAGAR A LARGO PLAZO	\$0
BIENES INMUEBLES, INFRAESTRUCTURA Y CONSTRUCCIONES EN PROCESO	\$41,051,329,023	\$34,690,290,770	DOCUMENTOS POR PAGAR A LARGO PLAZO	\$300,775
BIENES MUEBLES	\$3,443,580,222	\$3,590,330,034	DEUDA PÚBLICA A LARGO PLAZO	\$12,395,151,134
ACTIVOS INTANGIBLES	\$206,665,213	\$201,688,152	PASIVOS DIFERIDOS A LARGO PLAZO	\$0
DEPRECIACIÓN, DETERIORO Y AMORTIZACIÓN ACUMULADA DE BIENES	(\$6,034,263,876)	(\$6,034,263,876)	FONDOS Y BIENES DE TERCEROS EN GARANTÍA Y/O EN ADMINISTRACIÓN A LARGO PLAZO	\$0
ACTIVOS DIFERIDOS	\$0	\$0	PROVISIONES A LARGO PLAZO	\$0
ESTIMACIÓN POR PÉRDIDA O DETERIORO DE ACTIVOS NO CIRCULANTES	\$0	\$0	TOTAL DE PASIVOS NO CIRCULANTES	\$12,395,451,909
OTROS ACTIVOS NO CIRCULANTES	\$0	\$0	TOTAL DEL PASIVO	\$21,689,476,123
TOTAL DE ACTIVOS NO CIRCULANTES	\$39,443,511,625	\$33,036,774,474	HACIENDA PÚBLICA / PATRIMONIO	
TOTAL DEL ACTIVO	\$43,000,486,961	\$37,314,951,578	HACIENDA PÚBLICA/PATRIMONIO CONTRIBUIDO	\$21,713,578,336
			APORTACIONES	\$18,803,646,626
			DONACIONES DE CAPITAL	\$2,850,024,709
			ACTUALIZACIÓN DE LA HACIENDA PÚBLICA/PATRIMONIO	\$0
			HACIENDA PÚBLICA/PATRIMONIO GENERADO	(\$402,559,497)
			RESULTADO DEL EJERCICIO (AHORRO/DESAHORRO)	\$3,438,752,024
			RESULTADOS DE EJERCICIOS ANTERIORES	(\$13,148,495,423)
			REVALUOS	\$12,492,450,200
			RESERVAS	\$0
			RECTIFICACIÓN DE RESULTADOS DE EJERCICIOS ANTERIORES	(\$4,167,000,000)
			EXCESO O INSUFICIENCIA EN LA ACTUALIZACIÓN DE LA HACIENDA PÚBLICA/PATRIMONIO	\$0
			RESULTADO POR POSICIÓN MONETARIA	\$0



**PODER EJECUTIVO
GOBIERNO DEL ESTADO DE BAJA CALIFORNIA**

Estado de Situación Financiera
Al: 30 de Septiembre de 2020
Expresado en Pesos

	2020	2019
HACIENDA PÚBLICA / PATRIMONIO		
EXCESO O INSUFICIENCIA EN LA ACTUALIZACIÓN DE LA HACIENDA PÚBLICA/PATRIMONIO	\$0	\$0
RESULTADO POR TENENCIA DE ACTIVOS NO MONETARIOS	\$0	\$0
TOTAL HACIENDA PÚBLICA / PATRIMONIO	\$21,311,010,830	\$11,985,310,000
TOTAL DEL PASIVO Y HACIENDA PÚBLICA / PATRIMONIO	\$43,000,486,961	\$37,314,951,578

BAJO PROTESTA DE DECIR VERDAD DECLARAMOS QUE LOS ESTADOS FINANCIEROS Y SUS NOTAS, SON RAZONABLEMENTE CORRECTOS Y SON RESPONSABILIDAD DEL EMISOR

RODOLFO CASTRO VALDEZ
SECRETARIO DE HACIENDA DEL ESTADO

-NORMA OLGA A. ALCÁZAR PESCADOR
SUBSECRETARIA DE INGRESOS DEL ESTADO

-LEO IBARRA BERANTES
DIRECTOR DE CONTABILIDAD GUBERNAMENTAL

11.1.- Notas a los Estados Financieros al 30 de septiembre de 2020

Que podrá consultar en el siguiente enlace:

https://wsxtbc.ebajacalifornia.gob.mx/CdnBc/api/Imagenes/ObtenerImagenDeSistema?sistemaSolicitante=CIM&nombreArchivo=Documentos/2020/2/3/4/2/2/2020_2_3_4_2_2_10.pdf&descargar=false

PODER EJECUTIVO DEL GOBIERNO DEL ESTADO DE BAJA CALIFORNIA.

Notas a los Estados Financieros del 3er. Trimestre del Ejercicio Fiscal 2020.



BAJA CALIFORNIA
ESTADO LIBRE Y SOBERANO

GOBIERNO EN MARCHA
Una Nueva Forma de Gobernar



SH
GOBIERNO DE BAJA CALIFORNIA

De conformidad al Artículo 46, fracción I, inciso e) y 49 de la Ley General de Contabilidad Gubernamental, así como a la normatividad emitida por el Consejo Nacional de Armonización Contable, a continuación se presentan las notas a los Estados Financieros correspondientes al 3er. trimestre del ejercicio fiscal 2020, con los siguientes apartados:

NOTAS DE DESGLOSE

ACTIVO

Efectivo y Equivalentes \$ 1,525,719,385.04

1.1).- En la cuenta contable de efectivo al cierre del ejercicio se tiene un saldo de **\$112,473.78** pesos, correspondientes a los montos que se encontraban en las cajas recaudadoras de Mexicali, Tijuana, Ensenada, Tecate y Playas de Rosarito, estos se encuentran dentro de los cortes de dichas cajas de recaudación del Estado.

1.2).- El saldo de bancos/tesorería de **\$1,479,764,381.81** pesos, está integrado por las Instituciones bancarias con cuentas en moneda nacional y moneda extranjera (dólares), estos actualizados al tipo de cambio oficial vigente al día último del cierre del período contable.

1.3).- El saldo de inversiones temporales de **\$159,999.96** pesos, corresponde al monto al cierre del período que se informa en las cuentas bancarias de inversiones.

1.4).- Los fondos con afectación específica por la cantidad de **\$1,204,250.00** pesos, representan los montos provenientes de los recursos en efectivo entregados a los responsables en las Dependencias solicitantes, en calidad de fondos de operación revolventes.

1.5).- Los depósitos de fondos de terceros en garantía por un saldo de **\$1,046,436.94** pesos, corresponde a los recursos consignados en los contratos de arrendamiento de locales y edificios por el Gobierno del Estado.

1.6).- El saldo de otros efectivos y equivalentes por **\$43,431,842.55** pesos, corresponde a los saldos de la cuenta de traspasos bancarios, así como de registros de ingresos virtuales, que se corresponderán con sus contrapartidas correspondientes a través de los registros del egreso respectivos..

Nombre de la Cuenta	2020
EFFECTIVO	\$112,473.78
BANCOS/TESORERÍA	\$1,479,764,381.81
INVERSIONES TEMPORALES	\$159,999.96
FONDOS CON AFECTACIÓN ESPECÍFICA	\$1,204,250.00
DEPÓSITOS DE FONDOS DE TERCEROS EN GARANTÍA	
Y/O ADMINISTRACIÓN	\$1,046,436.94
OTROS EFECTIVOS Y EQUIVALENTES	\$43,431,842.55
Efectivo y Equivalentes	\$1,525,719,385.04

Derechos a recibir efectivo o equivalentes \$ 1,777,767,090.86

2.1).- El saldo de la cuenta de cuentas por cobrar a corto plazo de \$11,763,041.00 pesos, corresponde al registro de los contratos de operaciones de compra-venta de terrenos de gobierno del estado.

2.2).- El saldo de la cuenta deudores diversos por cobrar a corto plazo de \$296,238,852.13 pesos, se encuentra integrado principalmente a la afectación de participaciones en garantía por las afectaciones de las participaciones en garantía a través de los fideicomisos de administración y pago de los créditos de la deuda pública.

2.3).- El saldo de la cuenta de ingresos por recuperar a corto plazo de \$(99,192,900.95) pesos, corresponde a registros contables de ingresos en cuentas bancarias de gobierno del estado, en proceso de su registro correspondiente a través del sistema integral del ingreso (caja recaudadora).

2.4).- La cuenta de deudores por anticipos de la Tesorería a corto plazo de \$31,748,122.42 pesos, está integrado principalmente por los anticipos de Participaciones Federales a los Municipios son saldos deudores de Municipios que se les participa de acuerdo a Ley, del anticipo extraordinario de las participaciones que solicita el Gobierno del Estado a la Federación.

2.5).- Los préstamos otorgados a corto plazo \$ 1,255,398,636.51 pesos, corresponden en cuantía principal a los montos de préstamos a Entidades Paraestatales, son saldos a recuperar con motivo de préstamos recuperables a Entidades Paraestatales mediante convenios suscritos.

2.6).- El saldo de otros derechos a recibir en efectivo o equivalentes a corto plazo por \$281,811,339.75 pesos, corresponden a diferentes deudores, productos de convenios de transacción del año 2014., así como de diversos deudores por afectaciones vía participaciones al Estado por incumplimientos de disposiciones de parte de Organismos Paraestatales.

Nombre de la Cuenta	2020
CUENTAS POR COBRAR A CORTO PLAZO	\$11,763,041.00
DEUDORES DIVERSOS POR COBRAR A CORTO PLAZO	\$296,238,852.13
INGRESOS POR RECUPERAR A CORTO PLAZO	\$(99,192,900.95)
DEUDORES POR ANTICIPOS DE LA TESORERÍA A CORTO PLAZO	\$31,748,122.42
PRÉSTAMOS OTORGADOS A CORTO PLAZO	\$1,255,398,636.51
OTROS DERECHOS A RECIBIR EFECTIVO O EQUIVALENTES A CORTO PLAZO	\$281,811,339.75
Derechos a recibir efectivo o equivalentes	\$ 1,777,767,090.86



Derechos a recibir bienes o servicios \$ 250,849,145.15

3.1).- Importe correspondiente a la suma de anticipos a proveedores por adquisición de bienes y prestación de servicios de \$5,545,613.70 pesos.

3.2).- La cuenta de anticipos a contratistas por obras públicas a corto plazo por \$240,315,134.99 pesos, este saldo lo integra los importes de los entes ejecutores de obra y contratistas por los recursos entregados en calidad de anticipos y/o estimaciones para la realización de las obras públicas, y que son afectados presupuestalmente, al momento de la presentación de la comprobación respectiva.

3.3).- Otros derechos a recibir en bienes o servicios a corto plazo por un saldo de \$4,988,396.46 pesos, corresponden a los recursos entregados en calidad de anticipos a cuenta de consumos de agua a las Comisiones del Estado.

Nombre de la Cuenta	2020
ANTICIPO A PROVEEDORES POR AD. DE BIENES Y PRESTACION DE SERVICIOS	\$5,545,613.70
ANTICIPO A CONTRATISTAS POR OBRAS PUBLICAS A CORTO PLAZO	\$240,315,134.99
OTROS DERECHOS A RECIBIR BIENES O SERVICIOS A CORTO PLAZO	\$4,988,396.46
Derechos a recibir bienes o servicios	\$250,849,145.15



Almacenes \$ 2,639,715.57

4.1).- El saldo de la cuenta de almacén por **\$2,639,715.57** pesos, se compone de los valores existentes de materiales (útiles de oficina, equipos menores de tecnologías de la información, material de limpieza, combustibles, lubricantes y aditivos), son los bienes que se tiene para el uso en el accionar ordinario, para ser consumidos en la operación normal del gobierno, este inventario en almacén constituye las partidas del activo corriente que están listas para un eventual consumo, es decir, toda aquella mercancía que se encuentra en almacén valorada al costo de adquisición, la oficialía mayor lleva a cabo bajo el esquema de compras consolidadas, el insumo de los bienes de alto consumo, se encuentra actualmente algunos saldos en depuración, partiendo de la base del análisis que deberá realizar cada ejercicio la oficialía mayor quien tendrá que aportar los elementos par hacer los ajustes necesarios a esta cuenta.

Nombre de la Cuenta	2020
MATERIALES Y ÚTILES DE OFICINA	\$1,838,268.31
MATERIALES, ÚTILES Y EQUIPOS MENORES DE TECNOLOGÍAS DE LA INFORMACIÓN Y COMUNICACIONES	\$724,341.81
MATERIAL DE LIMPIEZA	(\$400,979.81)
COMBUSTIBLES, LUBRICANTES Y ADITIVOS	\$478,085.26
Derechos a recibir bienes o servicios	\$ 2,639,715.57



Inversiones financieras a largo plazo \$ 1,340,101,767.59

5.1).- El saldo de la cuenta fideicomisos, mandatos y contratos análogos por **\$1,334,058,011.59** pesos, se encuentra integrado principalmente por la integración de los movimientos realizados en los fideicomisos (NAFINSA crédito COFIDAN pavimentación de calles, Banorte crédito Penal Hongo, Banorte crédito Poder Judicial, Banorte Crédito Prospera, NAFINSA crédito Bancomer Prospera, NAFINSA crédito Bancomer Consolida, NAFINSA Banobras créditos cupón cero, crédito Banamex Saneamiento Financiero, Banco Intercam, Fideicomisos escuelas de calidad, FOAPES, FOVINBC, PRONABES, CONACYT, reserva por crédito Bancomer, FIDEM, FONDOS-BC, plan de beneficios y Bursametrica., estos saldos son los registros de movimientos de los ingresos y egresos operados a través de los Fideicomisos de Administración y Pago de la Deuda, lo mismo que los registros realizados a través de los Fideicomisos sin estructura orgánica que se han incorporado en cumplimiento a las disposiciones de la Ley General de Contabilidad Gubernamental.

5.2).- La cuenta de participaciones y aportaciones de capital por **\$6,043,756.00** pesos, está integrado principalmente por las aportaciones a capital a largo plazo en el sector público y representa el saldo de la compra de acciones en participación que adquirió el Gobierno del Estado en ejercicios pasados, se encuentran pendiente de análisis y cancelación de alguno saldos en esta cuenta.

Nombre de la Cuenta	2020
FIDEICOMISOS, MANDATOS Y CONTRATOS ANÁLOGOS	\$ 1,334,058,011.59
PARTICIPACIONES Y APORTACIONES DE CAPITAL	\$ 6,043,756.00
Inversiones financieras a largo plazo	\$ 1,340,101,767.59



Derechos a recibir efectivo o equivalentes a largo plazo
\$ 36,093,274.74

6.1).- El saldo de la cuenta derechos a recibir efectivo o equivalentes a largo plazo por **\$36,093,274.74** pesos, se encuentra integrado los montos de deudores diversos a largo plazo por procesos jurídicos que el gobierno promovió y de los cuales se encuentran en un proceso de espera de sus resolutivos correspondientes.

Nombre de la Cuenta	2020
DEUDORES DIVERSOS A LARGO PLAZO	\$ 36,093,274.74
Inversiones financieras a largo plazo	\$ 36,093,274.74



Bienes inmuebles, infraestructura y construcciones en proceso
\$ 41,051,329,022.62

7.1).- El saldo de la cuenta terrenos por **\$30,587,955,057.45** pesos, se encuentra integrado por los terrenos edificados (con construcciones), así como lo correspondiente al concepto de lotes baldíos que se encuentran con saldos dentro de los registros contables estos corresponden a todo el estado.

7.2).- La cuenta de edificios no habitacionales con un monto de **\$5,845,985,299.17** pesos, se integra por los conceptos de registros históricos por altas de bienes como escuelas, edificios públicos, áreas verdes suscritas al gobierno, parques e instalaciones deportivas todos estos bienes se encuentran en todo el estado.

7.3).- El saldo de la cuenta contable de infraestructura por **\$81,137,159.39** pesos, se encuentra integrado por instalaciones registradas de manera histórica del gobierno del estado como (aeroportuaria, de agua potable, saneamiento, hidroagrícola y de control de inundaciones, etc.), estas se encuentran en todo el estado.

7.4).- La cuenta de construcciones en proceso en bienes de dominio público por **\$541,604,689.79** pesos, corresponden a edificaciones habitacional en proceso que a su conclusión son incorporadas al patrimonio jurídico del Estado y/o en su defecto, se catalogan como obras no capitalizables para su tratamiento contable de cancelación correspondiente.

7.5).-La cuenta de construcciones en proceso en bienes propios por **\$3,581,168,314.55** pesos, se encuentra integrado por la edificación habitacional en proceso, edificación no habitacional, construcción de obras, obras de urbanización en proceso, instalación y equipamiento en construcciones en proceso, y construcciones en proceso bienes propios, que a su conclusión son incorporadas al patrimonio jurídico del Estado y/o en su defecto, se catalogan como obras no capitalizables para su tratamiento contable de cancelación correspondiente.

7.6).- La cuenta de otros bienes inmuebles por **\$413,478,502.27** pesos, corresponde a otros bienes inmuebles en proceso de regularización, adquisición de terrenos de parte de Gobierno del Estado., así como de saldos remanentes de bienes que formaron parte de Convenios de Reconocimiento y Dación de pago.

Nombre de la Cuenta	2020
TERRENOS	\$ 30,587,955,057.45
EDIFICIOS NO HABITACIONALES	\$ 5,845,985,299.17
INFRAESTRUCTURA	\$ 81,137,159.39
CONSTRUCCIONES EN PROCESO EN BIENES DE DOMINIO PÚBLICO	\$ 541,604,689.79
CONSTRUCCIONES EN PROCESO EN BIENES PROPIOS	\$ 3,581,168,314.55
OTROS BIENES INMUEBLES	\$ 413,478,502.27
Bienes inmuebles, infraestructura y construcciones en proceso	\$ 41,051,329,022.62



Bienes muebles \$3,443,586,221.66

8.1).- El saldo de la cuenta mobiliario y equipo de administración por **\$1,044,204,459.27** pesos, se encuentra integrado por muebles de oficina y estantería, equipos de cómputo y tecnológicos de la información, equipos y aparatos audiovisuales y aparatos deportivos.

8.2).- La cuenta de mobiliario y equipo educacional y recreativo con un monto de **\$94,994,059.99** pesos, se integra por los conceptos de equipo fotográfico y de video.

8.3).- El saldo de la cuenta equipo e instrumental médico y de laboratorio **\$176,698,959.88** pesos, se encuentra integrado por el monto de equipo e instrumental médico y de laboratorio requerido para proporcionar los servicios médicos, hospitalarios y demás actividades de salud e investigación científica y técnica.

8.4).- Vehículos y equipo de transporte por **\$924,930,390.34** pesos, este saldo se representa por toda clase de equipo de transporte terrestre, ferroviario, aéreo, aeroespacial, marítimo, lacustre, fluvial y auxiliar de transporte.


8.5).- La cuenta de equipo de defensa y seguridad por **\$115,275,298.70** pesos, corresponde precisamente a los equipos de defensa y seguridad "Recepción de armamento pendiente", son los registros de adquisiciones 2012 y a la fecha, que no pasa por resguardo de inventario de almacén, ya que se regula por disposiciones específicas del orden federal.

8.6).- El saldo de maquinaria, otros equipos y herramientas por **\$1,086,584,998.60** pesos, se encuentra integrado por la maquinaria y el equipo agropecuario, el equipo industrial, la maquinaria y el equipo de construcción, los sistemas de aire acondicionado y calefacción, los equipos generadores de electricidad, equipo de comunicación y telecomunicación y las herramientas.

8.7).- La cuenta de colecciones, obras de arte y objetos valiosos con un monto de **\$4,403.00** pesos, Representa el monto de bienes artísticos, obras de arte, objetos valiosos y otros elementos coleccionables.

8.8).- La cuenta de activos biológicos por **\$893,651.88** pesos, se integra por el monto de toda clase de especies animales y otros seres vivos, tanto para su utilización en el trabajo como para su fomento, exhibición y reproducción.

Nombre de la Cuenta	2020
MOBILIARIO Y EQUIPO DE ADMINISTRACIÓN	\$ 1,044,204,459.27
MOBILIARIO Y EQUIPO EDUCACIONAL Y RECREATIVO	\$ 94,994,059.99
EQUIPO E INSTRUMENTAL MÉDICO Y DE LABORATORIO	\$ 176,698,959.88
VEHÍCULOS Y EQUIPO DE TRANSPORTE	\$ 924,930,390.34
EQUIPO DE DEFENSA Y SEGURIDAD	\$ 115,275,298.70
MAQUINARIA, OTROS EQUIPOS Y HERRAMIENTAS	\$ 1,086,584,998.60
COLECCIONES, OBRAS DE ARTE Y OBJETOS VALIOSOS	\$ 4,403.00
ACTIVOS BIOLÓGICOS	\$ 893,651.88
Bienes muebles	\$ 3,443,586,221.66



Activos intangibles \$ 206,665,213.00

9.1).- El saldo de la cuenta software por **\$31,155,049.13** pesos, se encuentra integrado por el conjunto de programas informáticos y representa el monto de paquetes y programas de informática, para ser aplicados en los sistemas administrativos y operativos computarizados del ente público que permiten ejecutar diversas tareas y acciones en el gobierno.

9.2).- La de patentes, marcas y derechos con un monto de **\$10,000.00** pesos, corresponde al saldo registrado por marcas propiedad del gobierno cuáles y representa el monto de patentes, marcas y derechos, para el desarrollo de las funciones del ente público.

9.3).- El saldo de la cuenta licencias por **\$175,500,163.87** pesos, se encuentra integrado por las licencias informáticas y se representa por el monto de permisos informáticos e intelectuales.

Nombre de la Cuenta	2020
SOFTWARE	\$ 31,155,049.13
PATENTES, MARCAS Y DERECHOS	\$ 10,000.00
LICENCIAS	\$ 175,500,163.87
Activos intangibles	\$ 206,665,213.00



Depreciación, deterioro y amortización acumulada de bienes \$ -6,634,263,875.00

10.1).- El saldo de la cuenta depreciación acumulada de bienes inmuebles por \$-3,964,034,493.03 pesos, representa el monto de la disminución periódica del valor nominal de inmuebles, derivado de su uso o desgaste que han sufrido los inmuebles de gobierno (depreciación acumulada de edificios públicos en el Estado).

10.2).- La cuenta de depreciación acumulada de infraestructura por \$ -59,821,831.22 pesos, representa el monto de la disminución periódica del valor nominal de infraestructura, derivado de su uso o desgaste que han sufrido.

10.3).- El saldo de la cuenta depreciación acumulada de bienes muebles \$-2,440,530,259.88 pesos, representa el monto de la disminución periódica del valor nominal de los bienes muebles, derivado de su uso o desgaste (muebles de oficina y estantería, equipos de cómputo y de tecnologías de la información, equipos y aparatos audiovisuales, médico y de laboratorios, equipos de transporte, equipos de defensa y seguridad social, maquinaria y equipo industrial, sistemas de aire acondicionado, etc).

10.4).- El saldo de la cuenta depreciación acumulada de activos biológicos \$-488,034.09 pesos, representa el monto de la pérdida o disminución del valor de los activos biológicos, incluyendo los que están en proceso de crianza o reproducción, independientemente de su venta. Integra los montos acumulados de ejercicios fiscales anteriores.

10.5).- El saldo de la cuenta depreciación acumulada de activos intangibles \$-169,389,256.78 pesos, Representa el monto de consumo gradual de los activos intangibles (licencias informáticas).

Nombre de la Cuenta	2020
DEPRECIACIÓN ACUMULADA DE BIENES INMUEBLES	\$ -3,964,034,493.03
DEPRECIACIÓN ACUMULADA DE INFRAESTRUCTURA	\$ -59,821,831.22
DEPRECIACIÓN ACUMULADA DE BIENES MUEBLES	\$ -2,440,530,259.88
DETERIORO ACUMULADO DE ACTIVOS BIOLÓGICOS	\$ -488,034.09
AMORTIZACIÓN ACUMULADA DE ACTIVOS INTANGIBLES	\$ -169,389,256.78
Depreciación, deterioro y amortización acumulada de bienes	\$ -6,634,263,875.00



PASIVO

Cuentas por pagar a corto plazo \$ 7,571,647,277.77

11.1).- El saldo de la cuenta servicios personales por pagar a corto plazo \$278,232,028.34 pesos, se integra por las remuneraciones por pagar al personal de carácter permanente a corto plazo (Burocracia, Magisterio, Pensión Humanitaria), remuneraciones adicionales y especiales por pagar a corto plazo, seguridad social y seguros por pagar a corto plazo (ISSSTE CALI), otras prestaciones sociales y económicas por pagar a corto plazo (plan de beneficios).

11.2).- La cuenta de proveedores por pagar a corto plazo por \$1,191,731,090.26 pesos, este saldo se integra por proveedores por adquisición de bienes, contratos y servicios, tramites transitorios, tramites de pagos de retenciones a través del proceso de nóminas, aportaciones por pagar al sindicato, aseguradoras, prestamos de ISSSTE CALI, y otras deudas por pagar a corto plazo por tramites de reembolso de capital e intereses por pagos de la deuda.

11.3).- El saldo de la cuenta contratistas por obras públicas por pagar a corto plazo por \$47,918,342.10 pesos, se integra por los conceptos de contratistas por obras públicas en bienes de dominio público por pagar a corto plazo, y por el saldo de contratistas por obras publicas en bienes propios por pagar corto.

11.4).- El saldo de la cuenta participaciones y aportaciones por pagar a corto plazo por \$543,167,289.38 pesos, corresponde a las aportaciones de los Ayuntamientos del Estado al fideicomiso ZOFEMAT (zona federal marítimo terrestre), y a los convenios de las cuentas por pagar como ICIC, y el concepto convenio de 5 al millar recurso destinado a la contraloría.

11.5).- El saldo de la cuenta transferencias otorgadas por pagara a corto plazo por \$2,372,820,227.49 pesos, corresponde a las transferencias internas asignadas al sector público como las transferencias a Poderes y Entidades Paraestatales, al concepto de subsidios organismos autónomos y ayudas sociales como becas entre otras.

Nombre de la Cuenta	2020
SERVICIOS PERSONALES POR PAGAR A CORTO PLAZO	\$ 278,232,028.34
PROVEEDORES POR PAGAR A CORTO PLAZO	\$ 1,191,731,090.26
CONTRATISTAS POR OBRAS PÚBLICAS POR PAGAR A CORTO PLAZO	\$ 47,918,342.10
PARTICIPACIONES Y APORTACIONES POR PAGAR A CORTO PLAZO	\$ 543,167,289.38
TRANSFERENCIAS OTORGADAS POR PAGAR A CORTO PLAZO	\$ 2,372,820,227.49



11.6).- El saldo de la cuenta de intereses, comisiones y otros gastos de la deuda pública por pagar a corto plazo **\$24,586,582.10** pesos, se integra por intereses sobre préstamos de deuda pública interna por pagar a corto plazo, así como a los gastos de la deuda pública por pagar a corto plazo por el concepto de calificadoras (HR Ratings, Moodys).

11.7).- La cuenta de retenciones y contribuciones por pagar a corto plazo por **\$244,054,070.35** pesos, este saldo se integra por las retenciones de impuestos por pagar (arrendamientos, honorarios, asimilables a salarios), a las retenciones del impuesto sobre nóminas por relación laboral, y a otras retenciones y contribuciones (cuotas sindicales burocracia y magisterio, descuentos judiciales).

11.8).- El saldo de la cuenta devoluciones de ley de ingresos por pagar a corto plazo por **\$265,708,438.58** pesos, se integra principalmente por el saldo a favor de la Tesorería de la Federación por los saldos TESOFE, que se le está cubriendo paulatinamente a través del esquema de pago a través de la liquidación mensual de la constancia de compensación del rendimiento de los ingresos coordinados, y que corresponde a saldos a cargo del Estado, incluyendo las cargas financieras correspondientes.

11.9).- El saldo de otras cuentas por pagar a corto plazo **\$2,603,429,209.17** pesos, corresponde a los préstamos recibidos a corto plazo de Instituciones Financieras (Banco HSBC, Banorte, Bansi).

Nombre de la Cuenta	2020
INTERESES, COMISIONES Y OTROS GASTOS DE LA DEUDA PUBLICA POR PAGAR A CORTO PLAZO	\$ 24,586,582.10
RETENCIONES Y CONTRIBUCIONES POR PAGAR A CORTO PLAZO	\$ 244,054,070.35
DEVOLUCIONES DE LA LEY DE INGRESOS POR PAGAR A CORTO PLAZO	\$ 265,708,438.58
OTRAS CUENTAS POR PAGAR A CORTO PLAZO	\$ 2,603,429,209.17
	\$ 7,571,647,277.77



Porción a corto plazo de la deuda pública a largo plazo \$ 40,767,473.29

12.1).- El saldo de la cuenta porción a corto plazo de la deuda pública a largo plazo por **\$40,767,473.29** pesos, se encuentra integrado por varios créditos que fueron suscritos en ejercicios anteriores con diferentes Instituciones Financieras, cada uno con diferente objeto y destino (saneamiento financiero, programa prospera, bono cupón cero, inversión público productivas).

Nombre de la Cuenta	Monto
Banamex \$1,845 mdp.	6,858,842.69
Banamex \$796 mdp.	6,993,256.09
Banorte \$3,000 mdp.	9,518,517.99
Hsbc \$600 mdp.	4,807,853.99
Banobras \$4,000 mdp.	11,479,819.97
Banobras \$315 mdp.	2,509,383.56
Monto total	\$ 40,767,473.29

Fondos y bienes terceros en garantía y/o administración a corto plazo \$ 167,596,573.54

13.1).- El saldo de la cuenta fondos y bienes terceros en garantía y/o administración a corto plazo por **\$167,596,573.54** pesos, se encuentra integrado por otras aportaciones para obra representa las aportaciones para obra pública y son recursos no presupuestales de convenios suscritos para la realización de obras o acciones específicas, intereses de fondos de terceros son los rendimientos financieros que se generan durante la vigencia del manejo de los recursos convenidos., depósitos de fianzas penales en los diferentes Municipios, recaudación de terceros es el registro por administración de recursos con un fin específico, y/o en su defecto que son recaudados por el estado, pero que sin embargo pertenecen a otras dependencias del sector gobierno (Junta de urbanización).

Nombre de la Cuenta	Monto
FONDOS DE FIDEICOMISOS, MANDATOS Y CONTRATOS ANÁLOGOS A CORTO PLAZO	\$ 4,385,814.08
OTROS FONDOS DE TERCEROS EN GARANTÍA Y/O ADMINISTRACIÓN A CORTO PLAZO	\$ 163,210,759.46
Monto total	\$ 167,596,573.54



Otros pasivos a corto plazo \$ 1,514,012,889.22

14.1).- El saldo de la cuenta otros pasivos a corto plazo por **\$3,049,746,693.22** pesos, se encuentra integrado por el registro temporal de los ingresos financieros que se recaudan por vías alternas a las oficinas centrales de recaudación de Gobierno (portal de gobierno, instituciones bancarias, etc...), y que una vez identificado el tipo de contribución al cual corresponden, se reclasifican a las cuentas del ingreso correspondiente, la recaudación por participaciones.- Se refiere al registro de los ingresos por concepto de anticipos a cuenta de las participaciones federales que envía la Federación al Estado y que se confrontan una vez que se realiza el rendimiento de los ingresos coordinados federales, para determinar en su caso, un saldo a cargo o a favor del Estado.

Nombre de la Cuenta	Monto
INGRESOS POR CLASIFICAR	\$193,925,337.72
RECAUDACIÓN POR PARTICIPAR	\$ 1,320,087,551.50
Monto total	\$ 1,514,012,889.22

Documentos por pagar a largo plazo \$ 300,775.28

15.1).- El saldo de la cuenta documentos por pagar a largo plazo por **\$300,775.28** pesos, se encuentra integrado por documentos comerciales a cargo de Instituciones Financieras por concepto de fondos revolventes, saldo contable remanente de la liquidación de los dos créditos revolventes suscritos con SCOTIABANK y BCO INTERACCIONES.

Nombre de la Cuenta	Monto
SCOTIABANK - FONDO REVOLVENTE	\$ 288,506.20
INTERACCIONES - FONDO REVOLVENTE	\$ 12,667.08
Monto total	\$ 300,775.28



Deuda pública a largo plazo \$ 12,395,151,133.58

16.1).- El saldo de la cuenta deuda pública a largo plazo **\$12,395,151,133.58** pesos, se encuentra integrada por varios créditos que fueron suscritos en ejercicios anteriores con diferentes Instituciones Financieras, cada uno con diferente objeto y destino (saneamiento financiero, programa prospera, bono cupón cero, inversión público productivas).

Nombre de la Cuenta	Monto
Financiamiento BANOBRAS	8,867,385.34
Financiamiento Hongo BANORTE	9,971.04
Fin. Prospera BANCOMER	4,564,899.61
Fin. Prospera BANORTE	1,848,403.99
Financiamiento CONSOLIDA	16,476,137.16
PROFISE Bono C. Cero II	590,736,581.00
FONREC Bono C. Cero	652,969,194.42
Programa financiero 2014	(33,211.98)
Financiamiento SCOTIABANK	552,570.88
Financiamiento SANTANDER	1,610,300.00
Cupón C. Sistema Justicia P.	849,316,538.67
Fin. BANCOMER \$400.mdp.	13,048,280.96
Refinanc. BANAMEX P02-0520050	1,635,036,002.51
Refinanc. BANAMEX P02-0520051	748,482,481.51
Refinanc. BANORTE P02-0520052	2,984,816,782.01
Refinanc. HSBC P02-0520053	594,059,402.01
Refinanc. BANOBRAS P02-0520054	3,980,965,662.01
Refinanc. BANOBRAS P02-0520055	312,046,791.54
Monto total	12,395,151,133.58



Notas al Estado de Variación en la Hacienda Pública

HACIENDA PÚBLICA/PATRIMONIO \$ 21,311,010,840.41

17.1).- El saldo de la cuenta aportaciones por \$18,863,545,626.36 pesos, representa los recursos aportados en efectivo o en especie, con fines permanentes de incrementar la Hacienda Pública/Patrimonio.

17.2).- El saldo de la cuenta donaciones de capital por \$2,850,024,709.21 representa el monto de las transferencias de capital, en dinero o en especie, recibidas de unidades gubernamentales u otras instituciones, con el fin de dotar al gobierno de activos necesarios para su funcionamiento.


17.3).- El saldo de la cuenta resultado del ejercicio (ahorro/desahorro) por \$3,438,752,054.16 pesos, representa el monto del resultado de la gestión del ejercicio, respecto de los ingresos y gastos corrientes.

17.4).- El saldo de la cuenta resultado de ejercicios anteriores por \$-13,148,486,422.79 pesos, representa el monto correspondiente de resultados de la gestión acumulados provenientes de ejercicios anteriores.

17.5).- El saldo de la cuenta revaluó de bienes inmuebles por \$13,493,455,200.13 pesos, representa el importe de la actualización acumulada de los bienes inmuebles.

17.6).- El saldo de la cuenta rectificaciones de resultados de ejercicios anteriores por \$-4,186,280,326.50 pesos, representan la afectación por las partidas materiales de acuerdo con los lineamientos que emita el CONAC. Por Cambios en Políticas Contables que representan ajustes en el importe de un activo o de un pasivo y a los cambios por Errores Contables que corresponden a la corrección de las omisiones, inexactitudes e imprecisiones de registros en los estados financieros de los entes públicos, o bien por los registros contables extemporáneos, por correcciones por errores aritméticos, por errores en la aplicación de políticas contables, así como la inadvertencia o mala interpretación de hechos.

Nombre de la Cuenta	2020
APORTACIONES	\$ 18,863,545,626.36
DONACIONES DE CAPITAL	\$ 2,850,024,709.21
RESULTADO DEL EJERCICIO (AHORRO/DESAHORRO)	\$ 3,438,752,054.16
RESULTADO DE EJERCICIOS ANTERIORES	\$ -13,148,486,422.79
REVALUÓ DE BIENES INMUEBLES	\$13,493,455,200.13
RECTIFICACIÓN DE RESULTADOS DE EJERCICIOS ANTERIORES	\$- 4,186,280,326.50
TOTAL HACIENDA PÚBLICA / PATRIMONIO	\$ 21,311,010,840.57



Notas al Estado de Actividades

INGRESOS

Ingresos y otros beneficios \$ 43,914,106,652.82

Ingresos de la gestión

18.1).- Ingresos por impuestos por \$4,091,299,851.73 pesos, son las contribuciones establecidas en Ley que deben pagar las personas físicas y morales, y que son distintas de las aportaciones de seguridad social, contribuciones de mejoras y derechos. (Impuestos sobre los ingresos, Impuesto sobre el patrimonio, Impuesto sobre nóminas, Impuestos ecológicos, Accesorios de los impuestos, Otros impuestos).

18.2).- Ingresos por contribuciones de mejoras \$9,283,099.43 pesos, son las establecidas en Ley a cargo de las personas físicas y morales que se beneficien de manera directa por obras públicas (por programas como el PIPCA, por junta de mejores, FICOTIRO).

18.3).- Ingresos por productos \$100,225,535.64 pesos, son los ingresos por concepto de uso y aprovechamiento de bienes, Rendimientos financieros Ramo 33, Ingresos Financieros que generan las cuentas bancarias de los entes públicos, Ingresos Financieros por recursos federales

18.4).- Ingresos por derechos por \$964,728,509.15 pesos, son las contribuciones establecidas en Ley por el uso o aprovechamiento de los bienes del dominio público, así como por recibir servicios que presta el Estado en sus funciones de derecho público, excepto cuando se presten por organismos descentralizados u órganos desconcentrados cuando en este último caso, se trate de contraprestaciones que no se encuentren previstas en las leyes correspondientes. También son derechos las contribuciones a cargo de los organismos públicos descentralizados por

Nombre de la Cuenta	Monto
Impuestos	\$4,091,299,851.73
Contribuciones de mejoras	\$ 9,283,099.43
Productos	\$ 100,225,535.64
Derechos	\$ 964,728,509.15
Aprovechamientos	\$115,528,381.32
	\$ 5,281,063,557.27



Notas al Estado de Actividades

18.5).- Ingresos por aprovechamientos \$115,526,561.32 pesos, son los ingresos que se perciben por funciones de derecho público, cuyos elementos pueden no estar previstos en una Ley sino, en una disposición administrativa de carácter general, provenientes de multas e indemnizaciones no fiscales, reintegros, juegos y sorteos, donativos, Aprovechamientos centros de abastecimiento CERESÓS, otros aprovechamientos de gastos de ejecución.

Nombre de la Cuenta	Monto
Impuestos	\$4,091,299,851.73
Contribuciones de mejoras	\$ 9,283,099.43
Productos	\$ 100,229,535.64
Derechos	\$ 964,728,509.15
Aprovechamientos	\$115,526,561.32
	\$ 5,281,063,557.27



Participaciones y aportaciones, convenios, incentivos derivados de colaboración, transferencias, asignaciones y subsidios

19.1).- El saldo de la cuenta de participaciones y aportaciones por \$36,536,472,290.22 pesos, representa los recursos que reciben las Entidades Federativas y los Municipios por concepto de participaciones (fondo del impuesto sobre la renta, fondo de estabilización de los ingresos para Entidades Federativas FEIEF), aportaciones (fondo de aportaciones para nómina educativa y gasto operativo FONE, fondo de aportaciones para los servicios de salud, fondo de aportaciones para el fortalecimiento de Entidades Federativas), convenios (convenios de protección social en salud REPESS, otros convenios Comisión Nacional Forestal CONAFOR, programa apoyo infraestructura cultural de los Estados), incentivos derivados de la colaboración fiscal (resarcimiento ISAN, compensación de REPECOS-INTERMEDIOS).

Nombre de la Cuenta	Monto
Participaciones y aportaciones	36,536,472,290.22
Transferencias, asignaciones, subsidios, ayudas	2,066,781,349.44
	\$38,603,253,639.66

19.1).- El saldo de la cuenta de transferencias, asignaciones, subsidios y ayudas por \$2,066,781,349.44 pesos, representa el importe de los ingresos destinados en forma directa o indirecta a los sectores público, privado y externo por conceptos de subsidios al sector educación (subsidio UABC, subsidio programa escuelas tiempo completo, subsidio al programa fortalecimiento a la calidad educativa), subsidios sector salud (Hospital Materno Infantil, SIAFASPE), subsidio sector desarrollo social (subsidio CFE, FOTRADIS), subsidio sector infraestructura (FIES, CNA, APAUR, PROAGUA).



Otros ingresos y beneficios

20.1).- El saldo de la cuenta de otros ingresos y beneficios varios por **\$29,789,455.89** pesos, representa el importe de los otros ingresos y beneficios que se derivan de transacciones y eventos inusuales, como los ingresos financieros (intereses ganados fondos FOVIMBC, de FOAPES, becas manutención PRONABES, escuelas de calidad PEC, fondos BC), así como de diferencias en el tipo de cambio a favor en efectivo.

Nombre de la Cuenta	Monto
Otros Ingr y benef. Varios	\$29,789,455.89



EGRESOS

Gastos y Otras Pérdidas \$ 40,475,354,598.66

Gastos de funcionamiento

21.1).- Servicios Personales por **\$9,327,733,689.56** pesos, corresponde al importe del gasto por remuneraciones del personal de carácter permanente y transitorio, y las obligaciones que de ello se deriven (sueldos base al personal permanente, eventual, primas de vacaciones, gratificaciones fin de año, compensaciones, aportaciones de seguridad social, pago de indemnizaciones, prestaciones contractuales y estímulos al personal).

21.2).- Materiales y Suministros por **\$265,776,917.52** pesos, corresponde al importe del gasto por toda clase de insumos y suministros requeridos para la prestación de bienes y servicios y para el desempeño de las actividades administrativas (material de administración, emisión de documentos, y artículos oficiales, alimentos y utensilios para personas, materiales y artículos de construcción y reparación, productos químicos, farmacéuticos y de laboratorio, combustible, lubricantes, materiales para seguridad, herramientas, refacciones y accesorios menores).

21.3).- Servicios Generales por **\$1,103,295,047.72** pesos, corresponde al importe del gasto por todo tipo de servicios que se contraten con particulares o Instituciones del propio sector público; así como los servicios oficiales requeridos para el desempeño de actividades (servicios básicos, servicios profesionales, técnicos, servicios financieros, servicios de instalación, reparación y mantenimiento, servicios de comunicación social y publicidad, servicios de traslados y viáticos, gastos de orden social y cultural, otros servicios generales).

Nombre de la Cuenta	Monto
SERVICIOS PERSONALES	9,327,733,689.56
MATERIALES Y SUMINISTROS	265,776,917.52
SERVICIOS GENERALES	1,103,295,047.72
	\$ 10,696,805,654.80



Transferencias, asignaciones, subsidios y otras ayudas

22.1).- Asignaciones al sector público por **\$4,023,195,363.90** pesos, corresponde al importe de las asignaciones al Poder legislativo, al Poder Judicial y Órganos Autónomos (Universidad Autónoma del Estado de Baja California, Instituto Estatal Electoral de Baja California, Comisión Estatal de los Derechos Humanos de Baja California).

22.2).- Transferencias internas otorgadas a Entidades Paraestatales no empresariales y no financieras por **\$16,905,489,686.67** pesos, corresponde al importe de asignaciones internas, que no implican las contraprestaciones de bienes o servicios, destinadas a Entidades Paraestatales no empresariales y no financieras, con el objeto de financiar gastos inherentes a sus funciones. Estas entidades cuentan con personalidad jurídica propia y en general se les asignó la responsabilidad de proveer bienes y servicios a la comunidad.

22.3).- Subsidios y Subvenciones, Ayudas sociales por **\$280,977,341.38** pesos, corresponde al importe de las asignaciones que los entes públicos otorgan a personas, Instituciones y diversos sectores de la población para propósitos sociales (ayudas sociales a personas, fideicomiso FOAPES, FOVIMBC, FIDEM, FONDOS-BC, BECAS e Instituciones sin fines de lucro).

22.4).- Pensiones y jubilaciones por **\$177,027,095.21** pesos, corresponde al importe de asignaciones para el pago a pensionistas y jubilados o a sus familiares, que cubre el Gobierno, o bien el Instituto de Seguridad Social correspondiente, conforme al régimen legal establecido, así como los pagos adicionales derivados de compromisos contractuales a personal retirado (pensión humanitaria)

Nombre de la Cuenta	Monto
ASIGNACIONES AL SECTOR PÚBLICO	4,023,195,363.90
TRANSFERENCIAS INTERNAS OTORGADAS A ENTIDADES PARAESTATALES NO EMPRESARIALES Y NO FINANCIERAS	16,905,489,686.67
SUBSIDIOS Y SUBVENCIONES, AYUDAS SOCIALES	280,977,341.38
PENSIONES Y JUBILACIONES	177,027,095.21
	\$ 21,386,687,487.16



Participaciones y aportaciones

23.1).- Participaciones de las Entidades Federativas a los Municipios por **\$4,833,040,476.00** pesos, corresponde al importe de recursos que corresponden a los Municipios que se derivan del Sistema Nacional de Coordinación Fiscal, de conformidad a lo establecido por la Ley de Coordinación Fiscal.

23.2).- Aportaciones de las Entidades Federativas a los Municipios por **\$2,404,030,535.17** pesos, corresponde al importe de recursos que corresponden a los Municipios que se derivan del Sistema Nacional de Coordinación Fiscal, de conformidad a lo establecido por la Ley de Coordinación Fiscal.

23.3).- Convenios de descentralización por **\$56,904,045.00** pesos, corresponde al importe de recursos asignados a un ente público y reasignado por éste a otro a través de convenios para su ejecución. (saldo a favor por la aplicación del recursos del 5 al millar).

Nombre de la Cuenta	Monto
PARTICIPACIONES DE LAS ENTIDADES FEDERATIVAS A LOS MUNICIPIOS	4,833,040,476.00
APORTACIONES DE LAS ENTIDADES FEDERATIVAS A LOS MUNICIPIOS	2,404,030,535.17
CONVENIOS DE DESCENTRALIZACIÓN	56,904,045.00
	\$ 7,293,975,056.17



Intereses, comisiones , y otros gastos de la deuda pública

24.1).- Intereses de la deuda pública interna por **\$878,591,610.57** pesos, corresponde al importe a cubrir el pago de intereses derivados de los diversos créditos o financiamientos contratados a plazo con Instituciones Financieras, pagaderos en el país.

Nombre de la Cuenta	Monto
INTERESES DE LA DEUDA PÚBLICA INTERNA	\$878,591,610.57



Otros gastos y pérdidas extraordinarias

25.1).- Estimaciones, depreciaciones, deterioros, obsolescencia y amortizaciones por **\$218,953,336.49** pesos, corresponde al importe de gastos por depreciaciones que corresponde aplicar, por concepto de disminución del valor derivado del uso de los bienes inmuebles y muebles, deterioros de los activos biológicos, obsolescencias y amortizaciones de activos intangibles (software, licencias).

25.2).- Otros gastos por **\$339,453.47** pesos, corresponde al importe por diferencias en el tipo de cambio negativas en efectivo o equivalentes, otros gastos que se realizan para su operación, que no están contabilizadas en los rubros anteriores, así como a "otros gastos varios", que reportan los fideicomisos públicos sin estructura, que se registran en libros de gobierno.

Nombre de la Cuenta	Monto
ESTIMACIONES, DEPRECIACIONES, DETERIOROS, OBSOLESCENCIA Y AMORTIZACIONES	218,953,336.49
OTROS GASTOS	339,453.47
	\$ 219,292,790.96



Notas al Estado de Flujos de Efectivo.

Efectivo y Equivalentes:	
	2020
Efectivo en Bancos-Tesorería	1,479,764,381.81
Efectivo en Bancos- Dependencias	112,473.78
Inversiones temporales. Hasta 3 meses.	159,999.96
Fondos con afectación específica	1,204,250.00
Depósitos de fondos de terceros y otros	1,046,436.84
Otros efectivos y equivalentes	43,431,842.55
	1,525,719,385.04

Conciliación flujo de efectivo

Ahorro/Desahorro del ejercicio		3,438,752.
(e) Origen de los recursos:		
Disminución en derechos a recibir efectivo o equiv.	788,469.	
Disminución en bienes muebles	146,950.	
Incremento en fondos de terceros en garantía	25,096.	
Incremento en deuda pública de largo plazo	521,470.	
Incremento en donaciones de capital	119,009.	
Disminución en rectificación de resultados de ejs. ant	1,410.	
Incremento en revalúos	5,907,893.	7,510,377.
(j) Aplicación de los recursos:		
Incremento en derechos a rec. Bienes o Servs.	122,063.	
Incremento en almacenes	212.	
Incremento en inversiones financieras a LP.	187,842.	
Incremento en activos intangibles	4,975.	
Incremento en bienes muebles, infraestruct. Obras p	6,361,068.	
Disminución en cuentas por pagar a C.P.	3,826,875.	
Disminución en porción a C.P. de la deuda p.	326,578.	
Disminución en otros otros pasivos	33,269.	
Incremento en rectificación de resultados de ejs. ant	141,455.	11,004,137.
Efectivo, equiv. efvo. Inicio ejercicio		1,580,727.
Efectivo, equiv. efvo. Final ejercicio		1,525,719.



Conciliación entre los ingresos presupuestales y contables, así como entre los egresos presupuestarios y los gastos contables.

Conciliación entre los Ingresos presupuestarios y contables. 01/01/2020 al 30/09/2020.

1. Ingresos presupuestarios		54,159,603,554.45
2. Más ingresos contables no presupuestarios		81,404,349.33
Incremento por variación de inventarios	0.00	
Disminución del exceso de estimaciones por pérdida, det.	0.00	
Disminución del exceso de provisiones	0.00	
Otros ingresos y beneficios varios	29,789,455.89	
Otros ingresos contables no presupuestarios	51,614,893.44	
3. Menos ingresos presupuestarios no contables		10,326,901,056.16
Productos de capital	0.00	
Aprovechamientos de capital	11,748,676.87	
Ingresos derivados de financiamiento	10,315,151,379.29	
Otros ingresos presupuestarios no contables	0.00	
4. Ingresos contables		43,914,106,807.62



Conciliación entre los egresos presupuestarios y los gastos contables.
01/01/2020 al 30/09/2020.

1. Total de egresos (presupuestarios)		50,916,382,826.36
2. Menos egresos presupuestarios no contables		10,768,148,565.10
Mobiliario y equipo de administración	8,684,803.14	
Mobiliario y equipo educacional y recreativo	2,238,398.93	
Equipo e instrumental médico y de laboratorio	312,032.52	
Vehículos y equipo de transporte	4,134,787.21	
Equipo de defensa y seguridad	0.00	
Maquinaria, otros equipos y herramienta	34,808,926.84	
Activos biológicos	0.00	
Bienes inmuebles	0.00	
Activos intangibles	5,015,132.30	
Obra pública en bienes propios	162,772,594.05	
Obra pública en bienes de dominio público	218,801,136.38	
Acciones y participaciones de capital	0.00	
Compra de títulos y valores	0.00	
Inversiones en fideicomisos, mandatos y otros	212,321,626.91	
Provisiones para contingencias y otras erogaciones	0.00	
Amortización de la deuda pública	10,120,258,727.82	
Adeudos de ejercicios fiscales anteriores (ADEFAS)		
3. Más gastos contables No Presupuestales		328,850,262.06
Estimaciones, depreciaciones, amortizaciones	218,953,336.49	
Provisiones	0.00	
Disminución de inventarios	0.00	
Aumento por insuficiencia de estimaciones	0.00	
Aumento por insuficiencia de provisiones	0.00	
Otros gastos	339,483.47	
Otros gastos contables No presupuestales	109,867,472.10	
4. Total de gasto contable		40,476,084,523.32



NOTAS DE MEMORIA (CUENTAS DE ORDEN)

CUENTAS DE ORDEN CONTABLE

Avales y Garantías

Cuentas de Naturaleza Deudora:

7.3.1.1. Organismos descentralizados*	2,272,642,519.42
7.3.3.1. Pólizas de fianza de obra	160,856,863.84

Cuentas de Naturaleza Acreedora:

7.3.2.1. Organismos descentralizados	2,272,642,519.42
7.3.4.1. Pólizas de fianza de obra	160,856,863.84

*Formando parte del saldo de "organismos descentralizados", se contiene el importe de \$567,087,147.33, correspondiente a la Comisión del Agua de Baja California, del proyecto (APPS) de la Planta Desalinizadora de San Quintín.

Obligaciones Contingentes.

Deuda Pública No Avalada.

Cuentas de naturaleza deudora:

7.7.1.1. Municipios del Estado	4,544,976,134.55
7.7.1.2. Organismos Descentralizados	718,693,564.36

Cuentas de naturaleza acreedora:

7.7.2.1. Municipios del Estado	4,540,705,594.18
7.7.2.2. Organismos Descentralizados	722,964,154.69

Aportaciones a Fideicomisos:

Cuentas de naturaleza deudora:

7.7.3.1 Aportaciones a fideicomisos	3,685,000.00
-------------------------------------	--------------

Cuentas de naturaleza acreedora:

7.7.4.1 Fideicomisos sportados	3,685,000.00
--------------------------------	--------------



Apoyos Otorgados.

Cuentas de Naturaleza Deudora:

7.8.1.1. Proyectos productivos por cobrar 174,185,160.60

Cuentas de Naturaleza Acreedora:

7.8.2.1. Proyectos productivos por cobrar 174,185,160.60

Cuentas por cobrar:

Cuentas de naturaleza deudora:

7.9.1.1. Junta de urbanización 197,487,016.41

7.9.1.2. Promotora Tijuana 12,178,981.18

7.9.1.3. Fideicomiso Tijuana-Rosario 2000 1,877,671,099.00

7.9.1.4. Cartera de créditos fiscales estatales 6,536,167.16

Cuentas de naturaleza acreedora:

7.9.2.1. Junta de Urbanización 197,487,016.41

7.9.2.2. Promotora Tijuana 12,178,981.18

7.9.2.3. Fideicomiso Tijuana-Rosario 2000 1,877,671,099.00

7.9.2.4. Cartera de créditos fiscales estatales 6,536,167.16

CUENTAS DE ORDEN PRESUPUESTARIAS

Ley de Ingresos:

8.1.1.1. Ingreso estimado 53,928,153,290.00

8.1.2.1. Ingreso por ejecutar (243,835,870.45)

8.1.3.1. Modificaciones a la Ley de Ingresos (12,385,848.00)

8.1.5.1. Ingreso recaudado 54,159,603,514.45

Presupuesto de egresos:

8.2.1.1. Egreso aprobado 53,928,153,290.00

8.2.2.1. Egreso por ejercer 18,441,301,490.24

8.2.3.1. Modificaciones al presupuesto de egresos 16,437,860,853.56

8.2.4.1. Egreso comprometido 1,008,330,627.68

8.2.5.1. Egreso devengado (0.72)

8.2.6.1. Egreso ejercido 686,139,074.30

8.2.7.1. Presupuesto de egresos pagado 50,230,242,952.06



NOTAS DE GESTIÓN ADMINISTRATIVA

1.- INTRODUCCIÓN

Como Poder Ejecutivo, se tiene el compromiso de cumplir cabalmente con las disposiciones que establecen los criterios generales que regirán la Contabilidad Gubernamental y la emisión de la información financiera, con el fin de lograr su adecuada armonización, para facilitar el registro y la fiscalización de los activos, pasivos, ingresos y gastos, y en general, contribuir a medir la eficacia, economía y eficiencia del gasto e ingresos públicos. Permitiendo que el destino y aplicación de los recursos se encuentre de acuerdo a la situación social, económica y política de la Entidad, así como a los requerimientos que demandan los bajacalifornianos, permitiendo la implementación de acciones que logren la eficiencia tributaria e idoneidad del gasto.

2.- PANORAMA ECONÓMICO Y FINANCIERO

Según los criterios generales de política económica para el 2020, emitidos por la Secretaría de Hacienda y Crédito Público, aprobado por el Congreso de la Unión, se estimaron que para el ejercicio fiscal 2020, el crecimiento del producto interno bruto sería de entre 1.5 a 2.5%, la cotización de la mezcla mexicana del petróleo se estimó en 49.0, y un tipo de cambio en promedio de 19.9 por dólar.

Ante dicho escenario, el Poder Ejecutivo se esfuerza en la diaria labor del quehacer gubernamental, y continúa trabajando en el desarrollo de nuevas actividades que permitan mantener y mejorar el nivel de vida de los bajacalifornianos.

3.- AUTORIZACIÓN E HISTORIA

FECHA DE CREACIÓN DEL ENTE

El Estado de Baja California parte integrante e inseparable de la Federación constituida por los Estados Unidos Mexicanos, fue creado por Decreto publicado en el Periódico Oficial de fecha 30 de enero de 1952.

El Estado es libre y soberano en todo lo concerniente a su régimen interior, sin más limitaciones que las que establece la Constitución Política de los Estados Unidos Mexicanos. Su forma de Gobierno es Republicana, Representativa y Popular.

El Gobierno del Estado se divide, para su ejercicio, en tres poderes: El Legislativo, el Ejecutivo y el Judicial; los cuales actúan separada y libremente, pero cooperando en forma armónica a la realización de los fines del Estado.

Lo anterior, se norma en una serie de ordenamientos legales que en su conjunto regulan y mantienen el orden y seguridad de sus habitantes, estableciendo derechos y obligaciones a los mismos.



5.- BASES DE PREPARACIÓN DE LOS ESTADOS FINANCIEROS

La información financiera de Gobierno del Estado se elaboró apegándose a la Ley General de Contabilidad Gubernamental (LGCG), así como a lo establecido en las Normas Contables y lineamientos emitidos por el órgano de coordinación para la Armonización de la Contabilidad Gubernamental en este caso el Consejo Nacional de Armonización Contable (CONAC). Así como utilizando las demás disposiciones legales aplicables.

La normatividad aplicada para el reconocimiento, valuación y revelación para el registro de los bienes muebles e inmuebles son a costo de adquisición, los bienes inmuebles se actualizan a valor catastral, y las donaciones de bienes se registran a valor de histórico o de avalúo.

Así mismo en la preparación de la información financiera se observó la aplicación de los Postulados Básicos de Contabilidad Gubernamental.

6.- POLÍTICAS DE CONTABILIDAD SIGNIFICATIVAS

Respecto al método utilizado para la actualización del valor de los bienes inmuebles, se realiza sobre la base de valores catastrales.

En tratándose del tema de depreciaciones, amortización y estimaciones de cuentas incobrables, habremos de informar que los efectos contables registrados fueron realizados tomando en consideración las principales reglas de registro y valoración del patrimonio emitidos por el CONAC.

Cabe hacer mención que se realizan las revisiones de las distintas cuentas de la contabilidad para en dado caso proceder a efectuar las reclasificaciones, depuraciones y cancelaciones de saldos correspondientes, las cuales se revelan en la contabilidad.

7.- POSICIÓN EN MONEDA EXTRANJERA Y PROTECCIÓN POR RIESGO CAMBIARIO

Respecto a los Activos en moneda extranjera se enlistan a continuación los saldos contables de disponibilidades bancarias al 30/09/2020:

		Santander-Serfin. Moneda extranjera. Cuenta Recaudadora	
11122	1	82500149733 recaudadora Mexicali	259,585.67
11122	2	Complementaria 82500149733 recaudadora Mexicali	5,488,627.48
		Bbva-Bancomer. Moneda extranjera. Cuenta de Gasto	
11124	1	0140972924 productiva Dils. Crédito Japones	2,237.28
11124	2	Complementaria 0140972924 Productiva Dils.	47,304.60
		Banamex Moneda extranjera. Cuenta de Gasto	
11126	3	9018246 productiva Dils. Mexicali	12,126.08
11126	4	Complementaria 9018246 Productiva Dils.	256,391.41
		HSBC. Moneda extranjera.	
11128	1	7001721968 Recaudadora Mexicali	19,153.34
11128	2	Complementaria 7001721968 Recaudadora Mexicali	404,974.39
		Banca AFIRME. Moneda extranjera. Cuenta recaudadora	
111212	1	166114233 Recepción cheques y efectivo	3,977.57
111212	2	Complementaria 166114233 Recepción cheques y efectivo	84,100.94
		BANORTE. Moneda extranjera. Recaudadora Mexicali	
111214	1	0146825598 Recaudadora Mexicali	10,201.84
111214	2	Complementaria 0146825598. Recaudadora Mexicali	215,705.86



8.- REPORTE ANALÍTICO DEL ACTIVO

En lo que respecta a Lineamientos de Depreciación, se observó para su aplicación contable las disposiciones contenidas en los acuerdos emitidos por el CONAC, de principales reglas de registro y valoración del patrimonio, en las cuales se contiene este tema. Diario Oficial de la Federación 15 de Agosto de 2012.

"Guía de vida útil estimada y Porcentajes de Depreciación"

Cta	Concepto	Años	% Depr.
1.2.3	Bienes inmuebles, infraestructura y construcciones en proceso		
1.2.3.2	Viviendas	50	2
1.2.3.3	Edificios no habitacionales	30	3.3
1.2.3.4	Infraestructura	25	4
1.2.3.9	Otros bienes inmuebles	20	5
1.2.4	Bienes muebles		
1.2.4.1	Mobiliario y equipo de administración		
1.2.4.1.1	Muebles de oficina y estantería	10	10
1.2.4.1.2	Muebles, excepto de oficina y estantería	10	10
1.2.4.1.3	Equipo de cómputo y de tecnologías de la información	3	33.3
1.2.4.1.9	Otros mobiliarios y equipos de administración	10	10
1.2.4.2	Mobiliario y equipo educacional y recreativo		
1.2.4.2.1	Equipos y aparatos audiovisuales	3	33.3
1.2.4.2.2	Aparatos deportivos	5	20
1.2.4.2.3	Cámaras fotográficas y de video	3	33.3
1.2.4.2.9	Otro mobiliario y equipo educacional y recreativo	5	20
1.2.4.3	Equipo e instrumental médico y de laboratorio		
1.2.4.3.1	Equipo médico y de laboratorio	5	20
1.2.4.3.2	Instrumental médico y de laboratorio	5	20



1.2.4.4	Equipo de transporte		
1.2.4.4.1	Automóviles y equipo terrestre	5	20
1.2.4.4.2	Carrocerías y remolques	5	20
1.2.4.4.3	Equipo aerospacial	5	20
1.2.4.4.4	Equipo ferroviario	5	20
1.2.4.4.5	Embarcaciones	5	20
1.2.4.4.9	Otros equipos terrestres	5	20
1.2.4.5	Equipo de defensa y seguridad	-	-
1.2.4.6	Maquinaria, otros equipos y herramientas		
1.2.4.6.1	Maquinaria y equipo agropecuario	10	10
1.2.4.6.2	Maquinaria y equipo industrial	10	10
1.2.4.6.3	Maquinaria y equipo de construcción	10	10
1.2.4.6.4	Sistemas de aire acondicionado, calefacción y refrigeración industrial y comercial	10	10
1.2.4.6.5	Equipo de comunicación y telecomunicación	10	10
1.2.4.6.6	Equipos de generación eléctrica, aparatos y accesorios eléctricos	10	10
1.2.4.6.7	Herramientas y máquinas-herramienta	10	10
1.2.4.6.9	Otros equipos	10	10
1.2.4.8	Activos Biológicos		
1.2.4.8.1	Bovinos	5	20
1.2.4.8.2	Porcinos	5	20
1.2.4.8.3	Aves	5	20
1.2.4.8.4	Ovinos y caprinos	5	20
1.2.4.8.5	Peces acuícultura	5	20
1.2.4.8.6	Equinos	5	20
1.2.4.8.7	Especies menores y de zoológico	5	20
1.2.4.8.8	Árboles y plantas	5	20
1.2.4.8.9	Otros activos biológicos	5	20



9.- FIDEICOMISOS, MANDATOS Y ANALOGOS

FIDEICOMISOS PÚBLICOS:

- Respecto a los Fideicomisos públicos sin estructura orgánica que son aportados de recursos por el Poder Ejecutivo del Estado, y en cumplimiento a las disposiciones contenidas en la Ley General de Contabilidad Gubernamental, es que a partir del ejercicio 2015 se incorporaron en los registros de Gobierno los saldos contables iniciales y a partir de 2016, los registros correspondientes a los ingresos y gastos de los recursos aportados.

Fideicomisos:

- Fideicomiso para la operación del programa denominado "Escuelas de Calidad" (PEC).
- Fideicomiso de inversión y administración para el programa especial de financiamiento a la vivienda para el magisterio del estado de Baja California (FOVIMBC).
- Fideicomiso público de administración e inversión denominado para el programa nacional de becas y financiamiento para estudios de tipo superior en el estado de Baja California (PRONABES-BC).
- Fideicomiso para el establecimiento del fondo de apoyo al programa tecnologías educativas y de la información para el magisterio de educación básica (FOAPES).
- Fideicomiso Empresarial de Baja Cta. (FIDEM).
- Fideicomiso Fondos BC.
- Fideicomiso 3070 Banco INTERCAM.
- Fideicomiso 3199 Banco INTERCAM.
- Fideicomiso del plan múltiple de beneficios de los trabajadores del Estado.
- Fideicomiso CONACYT.

Relativo a los fideicomisos de fondos metropolitanos, informamos que los registros contables que se realizan a la fecha, se encuentran implícitos en la contabilidad de este Poder Ejecutivo, toda vez que operan actualmente sólo con recursos de fuentes federales, los cuales son recepcionados y entregados mediante la afectación de cuenta contable de naturaleza acreedora. Se adjunta la información proporcionada por la Institución Fiduciaria, correspondiente al periodo que se informa.

Contratos Análogos:

- Fideicomiso irrevocable de administración y pago de gobierno del estado (NAFIN)
- Fideicomiso irrevocable de administración y pago de gobierno del estado (SANTANDER)



10.- REPORTE DE LA RECAUDACIÓN

Se muestra el estado analítico de los ingresos, de forma separada de los ingresos locales de los federales

Fuentes del Ingreso	Recaudado:
Ingresos derivados de financiamiento	\$ 10,315,151,379.29
Impuestos	4,091,298,851.73
Contribuciones de mejoras	9,283,099.43
Derechos	964,728,509.15
Productos	100,225,535.64
Aprovechamientos	124,115,303.88
Fuentes estatales	\$15,604,803,678.92
Participaciones y aportaciones	36,536,472,290.22
Transferencias, asignaciones, subsidios y otros auxilios	2,018,327,545.31
Fuentes federales	\$38,554,799,835.53
Total al 30/09/2020	\$54,159,603,514.45



11.- INFORMACIÓN SOBRE LA DEUDA PÚBLICA Y EL REPORTE ANALÍTICO DE LA DEUDA PÚBLICA

ACREEDOR	IMPORTE ORIGINAL EN PESOS	SALDO POR PAGAR	OBJETO O DESTINO	No DE INSCRIPCIÓN S.H.C.P.	FECHA DE VENCIMIENTO	PORC DE PART.	FIDEICOMISO	INSTITUCIÓN FIDUCIARIA
BANOBRAS (FONREC)	\$415,778,159.42	\$415,778,159.42	C. CERO 2188	P02-0712092	31/10/2032	0.85%	80356	NACIONAL FIN.
BANOBRAS (FONREC)	\$237,191,035.00	\$237,191,035.00	C. CERO 2188	P02-0712091	31/10/2032	0.80%	80356	NACIONAL FIN.
BANOBRAS (PROFISE)	\$507,779,893.00	\$507,779,893.00	C. CERO 2198	P02-0113005	31/10/2032	1.4%	80356-11	NACIONAL FIN.
BANOBRAS (PROFISE)	\$82,956,688.00	\$82,956,688.00	C. CERO 2198	P02-02113005	31/10/2032	0.00%	80356-11	NACIONAL FIN.
BANOBRAS (JUICIOS H.)	387,784,519.00	396,789,448.00	C. CERO 2011	PC2-0815113	31/10/2035	0.80%	80356	NACIONAL FIN.
BANOBRAS (JUICIOS H.)	291,004,096.00	253,984,610.00	C. CERO 2011	PC2-0116003	29/04/2036	0.60%	80356	NACIONAL FIN.
BANOBRAS (JUICIOS H.)	113,622,403.00	94,016,665.00	C. CERO 2211	P02-1218070	27/04/2037	0.3%	80356	NACIONAL FIN.
BANOBRAS (JUICIOS H.)	143,124,967.00	102,965,126.00	C. CERO 2211	P02-0217005	09/08/2037	0.3%	80356	NACIONAL FIN.



BANAMEX	1,645,000,000.00	1,641,893,845.20	REESTRUCTURA	P02-0520050		5.3%	F-2002326	SANTANDER
BANAMEX	755,000,000.00	753,574,378.80	REESTRUCTURA	P02-0520051		2.4%	F-2002326	SANTANDER
BANORTE	3,000,000,000.00	2,994,335,280.00	REESTRUCTURA	P02-0520052		9.6%	F-2002326	SANTANDER
HSBC	600,000,000.00	596,867,056.00	REESTRUCTURA	P02-0520053		1.9%	F-2002326	SANTANDER
BANOBRAS	4,000,000,000.00	3,992,445,481.98	REESTRUCTURA	P02-0520054		12.9%	F-2002326	SANTANDER
BANOBRAS	2,450,084,920.84	314,556,175.10	REESTRUCTURA	P02-0520055		7.9%	F-2002326	SANTANDER
TOTAL:	\$ 14,639,306,281.28	\$ 12,387,113,841.50						

*Fuente de la información: Estados de cuenta bancarios.

El importe (capital) de la deuda pública pagado durante este periodo que se informa fue de \$10,120'258,727.82 Contando para ello afectación en garantía de las participaciones federales, y recursos con motivo de la reestructura de créditos efectuada.

Los créditos denominados "Cupón Cero", son con cargo a la Federación.



12.- CALIFICACIONES OTORGADAS

Respecto a las calificaciones que ha sido objeto el Gobierno del Estado de Baja California se mencionan a continuación:

- La Opinión Crediticia otorgada por Fitch Ratings: **BBB+(mex)**
- La Opinión Crediticia otorgada por HR Ratings: **HR BBB+**
- La Opinión Crediticia otorgada por Moody's: **B2/Baf.mx**

13.- CONTINGENCIAS Y COMPROMISOS

Al periodo que se informa existe el reconocimiento de un saldo por pagar a ISSSTECALI de \$60,501,919.91, correspondiente a adeudos por juicios laborales.

14.- PROCESO DE MEJORA

Como parte del proceso de instrumentación e implementación de las disposiciones contenidas en la Ley General de Contabilidad Gubernamental (LOGG), es que ya se cuenta con un manual de contabilidad gubernamental que permite llevar acabo los registros de manera armonizada, para de esta forma dar debido cumplimiento a las disposiciones aplicables en materia contable.

15.- EVENTOS POSTERIORES AL CIERRE

En coordinación con el Órgano Interno de Control de la S.P.F., se continúa con las labores permanentes de integración y depuración de los saldos contables en libros de Gobierno.

Bajo protesta de decir verdad declaramos que los estados financieros y sus notas son razonablemente correctos y responsabilidad del emisor.

L.C. LEO IBARRA CERVANTES
DIRECTOR DE CONTABILIDAD GUBERNAMENTAL.



BAJA CALIFORNIA
GOBIERNO DEL ESTADO

www.bajacalifornia.gob.mx



12.- Preguntas

a) Preguntas y Respuestas 2019

I. EGRESOS

1. Capitulo Servicios Personales:

a) En la partida de Remuneraciones al Personal permanente, en el año 2019 se incrementó en \$ **1,719.82** millones de pesos en relación con el gasto del ejercicio fiscal 2018.

Haciendo notar que los aumentos del 2014 al 2018 fueron de \$ 994.00 millones de pesos en esta partida.

Además la partida de Otras Prestaciones Sociales y Económicas presenta una disminución de \$ **1,737.30** millones de pesos

Preguntamos:

Pregunta OBSERBC:

a) ¿Qué origino estos aumentos y disminuciones?

Respuesta Gobierno del Estado BC

Remuneraciones al personal permanente se incrementó al eliminar la partida 15408 plan de beneficios que aplicaba el factor de desgravamiento, en consecuencia la partida 11301 se ve incrementada con el importe que se venía cargando cada año a la partida plan de beneficios.

Otras prestaciones Sociales y Económicas tienen disminución ya que la partida 15408 que se incluye en estos conceptos se suprimió para el ejercicio 2019.

Pregunta OBSERBC:

b) ¿Cómo se justificaron jurídica y contablemente?

Respuesta Gobierno del Estado BC

La supresión de la partida 15408 se originó de la observación de la Auditoría Fiscal de la Federación ya que se omitía el pago de impuestos al aplicar un factor de desgravamiento al sueldo completo del empleado.

Pregunta OBSERBC:

c) ¿Autorizo el Congreso del Estado estas Modificaciones o Aumentos?

Respuesta Gobierno del Estado BC

El incremento de la partida 11301 nació con el presupuesto de egresos del 2019 autorizado por el congreso del estado el 27 de diciembre del 2018.

La disminución de la partida 15408 nació con el presupuesto de egresos 2019 autorizado por el congreso del estado el 27 de diciembre del 2018.

Pregunta OBSERBC:

d) ¿En qué meses del ejercicio 2019 se dieron estos aumentos y disminuciones?

Respuesta Gobierno del Estado BC

Partida 11301 y 15408 Nacieron con el presupuesto de Egresos del 2019 (Presupuesto Autorizado).

2. En el Capítulo de Servicios Generales:

a) La Partida de Servicios Profesionales, Científicos, Técnicos y Otros Servicios se ejerció un gasto en 2019 de \$376.22 millones de pesos.

Preguntamos:**Pregunta OBSERBC:**

a) ¿Qué origen este aumento?

Respuesta Gobierno del Estado BC

El grupo de gasto 33000- Servicios Profesionales, Científicos, Técnicos y Otros Servicios se ejerció de la siguiente manera.

Partida	Aprobado	Modificado	Ejercido
33101-SERVICIOS LEGALES Y ASESORIAS EN MATERIA JURIDICA , ECONOMICA Y CONTABLE	\$6,863,200.00	\$ 27,940,936.00	\$27,154,935.20
33102-HONORARIOS POR SERVICIOS DE AUDITORIAS	\$1,923,251.89	\$2,026,619.89	\$1,435,576.22
33103-GASTOS POR DOCUMENTACION DE SERVICIOS LEGALES	\$289,524.00	\$289,524.00	\$257,170.56
33201-SERVICIOS Y ASESORIAS EN MATERIA DE INGENIERIA, ARQUITECTURA Y DISEÑO	\$19,320.00	\$19,320.00	\$ -
33301-SERVICIOS DE CONSULTORIA ADMINISTRATIVA Y PROCESOS	\$901,600.00	\$1,407,568.25	\$1,209,881.22
33302-SERVICIOS DE CONSULTORIA EN TECNOLOGIAS DE LA INFORMACION	\$2,538,447.00	\$2,989,247.00	\$2,123,362.18
33303-SERVICIOS DE CONSULTORÍA CIENTIFICA Y TECNICA	\$552,000.00	\$ 972,161.73	\$433,961.73
33401-SERVICIOS DE CAPACITACION	\$3,350,519.78	\$14,891,585.21	\$13,526,126.40
33501-SERVICIOS DE INVESTIGACION CIENTIFICA Y DESARROLLO	\$498,040.92	\$3,897,381.69	\$3,033,657.20
33601-SERVICIOS DE APOYO ADMINISTRATIVO y FOTOCOPIADO	\$53,488.80	\$ 51,832.80	\$10,668.09
33602-SERVICIOS DE IMPRESIÓN	\$2,888,863.89	\$3,011,403.86	\$2,430,552.85
33604-OTROS SERVICIOS DE APOYO ADMINISTRATIVO	\$495,313.28	\$580,549.12	\$339,257.60
33701-GASTOS DE PROCURACION	\$14,440,000.09	\$ 19,440,000.09	\$ 19,440,000.01
33801-SERVICIO DE VIGILANCIA Y MONITOREO	\$17,503,148.15	\$ 19,145,016.87	\$ 17,650,061.64
33902-FOTOGRAFICOS	\$ 12,420.00	\$ 14,420.00	\$ -
33903-SUBROGACIONES	\$745,220.06	\$1,090,220.06	\$992,208.78
33905-OTROS SERVICIOS PROFESIONALES, CIENTIFICOS Y TECNICOS	\$ 170,750,982.55	\$292,008,304.82	\$242,700,527.14
33907-SERVICIOS POR EJECUCIÓN DE PROYECTOS DE ASOCIACIÓN PÚBLICO P	\$51,371,444.88	\$54,053,167.13	\$52,558,309.76
Total general	\$275,196,785.29	\$443,829,258.52	\$385,296,256.58

Como se puede observar en la tabla la partida que presenta en mayor incremento es la 33905 esto debe a la contratación de servicios consultoría externa, entre los que destacan los siguientes:

- Servicios de gestión integral de recursos financieros mediante procesos bancarios y/o fondos federales.
- Estudio sobre la situación de la deuda pública estatal en México y estudio sobre el comportamiento de la tasa de interés
- Estudio sobre reforma constitucional en materia de disciplina financiera de las entidades federativas. y municipios; estudio sobre leyes de deuda pública de las entidades federativas y municipios
- Servicio proporcionado por 29 unidades inteligentes de servicios (Cajeros automáticos para la atención ciudadana) que incluyen: implementación, instalación, pruebas de operación y funcionalidad, monitoreo, soporte técnico y dotación de consumibles
- Implementación y desarrollo del "Diagnóstico de identidad vehicular para la seguridad de Baja California"
- Evaluación de programas federales y estatales.

Seguido por la partida 33101 destinada principalmente a los siguientes servicios:

- Servicio integral jurídico -financiero para el seguimiento, atención y solventación de los asuntos, procedimientos y acciones en trámite y que se generen, respecto del manejo, administración y ejercicio del gasto público federalizado, a fin de mantener el equilibrio financiero del Estado.
- Servicio profesional consistente en la asesoría, investigación, análisis, gestión, intervención, cabildeo, redacción, seguimiento y cualquier actividad inherente, derivada y necesaria que se suscite dentro de los diversos procedimientos llevados ante la suprema corte de justicia de la nación.

Solicitamos lo siguiente:

No se contestaron por parte del Gobierno del Estado BC

- a) Relación de los contratos que amparan el gasto de \$ 376.22 Ejercidos al 30 de diciembre del 2019, señalando lo siguiente:
 1. Nombre del contratado, Concepto de la prestación, Fecha Contratación, Fecha de la Licitación o adjudicación, Importe del contrato, Fecha de entrega del trabajo contratado y fechas de pago.
- c) Copia de las licitaciones o adjudicaciones directas que amparan estos gastos
- d) Copia de cada uno de los contratos de prestación de Servicios profesionales contratados en 2019
- e) Copia de las Justificación o Motivos por los que se efectuaron estas contrataciones como lo marca la ley correspondiente.
- f) Copia del informe final de cada uno de los contratos celebrados
- g) Copia de los pagos efectuados por estos conceptos durante el ejercicio fiscal 2019.

3. En el Capítulo de Deuda Pública se ejerció un concepto denominado “Gastos de la Deuda Pública” por \$ 13.54 millones de pesos.

Preguntamos:

Pregunta OBSERBC:

a) ¿Qué origino este gasto, a quien se le pago y cuál fue la justificación?

Respuesta Gobierno del Estado BC

Inciso b)

Pregunta OBSERBC:

b) ¿En qué fecha se efectuó este gasto?

Respuesta Gobierno del Estado BC

En la siguiente tabla se da respuesta al inciso a), cabe aclarar que el organismo trabajo con un cierre preliminar y al corte se tiene un egreso total de \$14,393,704.49 por Gastos de la Deuda, que se destina a la calificación la calidad crediticia del Gobierno del Estado.

FECHA DE PAGO	CONCEPTO	BENEFICIARIO	IMPORTE
27/02/2019	CALIFICACION DE CALIDAD CREDITICIA DE UN CREDITO BANCARIO ESTRUCTURADO POR UN MONTO DE HASTA \$1'244,000,000.00 (MIL DOSCIENTOS CUARENTA Y CUATRO MILLONES DE PESOS 00/100 MN) CON BANORTE	HR RATINGS DE MEXICO, S.A. DE	\$119,397.00
01/03/2019	PAGO DE ESTRUCTURA JURÍDICA Y FINANCIERA DE UNA LÍNEA DE CRÉDITO	MANALV SC	\$9,601,900.00
31/05/2019	HONORARIO DE CALIFICACION DE ENTIDAD CALIFICACION DE CALIDAD CREDITICIA DEL ESTADO DE BAJA CALIFORNIA	FITCH MEXICO SA DE CV	\$362,767.38
31/05/2019	CALIFICACION DE UN CREDITO BANCARIO POR UN MONTO DE HASTA \$370 MDP CON BBVA BANCOMER	FITCH MEXICO SA DE CV	\$145,106.95
31/05/2019	HONORARIO DE CALIFICACION DE UN CREDITO BANCARIO POR UN MONTO DE HASTA \$300 MDP CON SCOTIABANK	FITCH MEXICO SA DE CV	\$123,340.91
31/05/2019	HONORARIO DE CALIFICACION DE UN CREDITO BANCARIO POR UN MONTO DE HASTA 350 MDP CON BANORTE	FITCH MEXICO SA DE CV	\$123,340.91
31/05/2019	HONORARIO DE CALIFICACION DE UN CREDITO BANCARIO POR UN MONTO DE HASTA \$400 MDP CON BBVA BANCOMER	FITCH MEXICO SA DE CV	\$123,340.91
31/05/2019	HONORARIO DE CALIFICACION DE UN CREDITO BANCARIO POR UN MONTO DE HASTA \$2,100 MDP	FITCH MEXICO SA DE CV	\$676,923.93
31/05/2019	HONORARIO DE CALIFICACION DE 9 FINANCIAMIENTOS DEL ESTADO DE BAJA CALIFORNIA	FITCH MEXICO SA DE CV	\$1,088,302.14
21/05/2019	CALIFICACION DE CALIDAD CREDITICIA DE UN CREDITO BANCARIO ESTRUCTURADO POR UN MONTO DE \$1'156,870,00	HR RATINGS DE MEXICO, S.A. DE	\$122,048.36
21/05/2019	CALIFICACION DE CALIDAD CREDITICIA DE UN CREDITO BANCARIO ESTRUCTURADO POR UN MONTO DE HASTA \$421,96	HR RATINGS DE MEXICO, S.A. DE	\$122,048.36
21/05/2019	CALIFICACION DE CALIDAD CREDITICIA DE UN CREDITO BANCARIO ESTRUCTURADO POR UN MONTO DE HASTA \$200,00	HR RATINGS DE MEXICO, S.A. DE	\$122,048.36
21/05/2019	CALIFICACION DE CALIDAD CREDITICIA DE UN CREDITO BANCARIO ESTRUCTURADO POR UN MONTO DE HASTA \$1,223,	HR RATINGS DE MEXICO, S.A. DE	\$122,048.36
13/06/2019	CALIFICACION DE CALIDAD CREDITICIA DE UN CREDITO BANCARIO ESTRUCTURADO POR UN MONTO DE HASTA \$350'00	HR RATINGS DE MEXICO, S.A. DE	\$122,034.22
13/06/2019	CALIFICACION DE CALIDAD CREDITICIA DE UN CREDITO BANCARIO ESTRUCTURADO POR UN MONTO DE HASTA \$300,00	HR RATINGS DE MEXICO, S.A. DE	\$122,034.22
13/06/2019	CALIFICACION DE CALIDAD CREDITICIA DE UN CREDITO BANCARIO ESTRUCTURADO POR UN MONTO DE HASTA \$400,00	HR RATINGS DE MEXICO, S.A. DE	\$122,034.22
26/07/2019	CALIFICACION CREDITICIA DE UN CREDITO BANCARIO ESTRUCTURADO POR UN MONTO DE \$370,000,000.00 CON BBVA	HR RATINGS DE MEXICO, S.A. DE	\$145,378.93
30/07/2019	HONORARIOS DE OPINION CREDITICIA DE FINANCIAMIENTOS BANCARIOS POR UN MONTO DE HASTA \$8,420 MDP	FITCH MEXICO SA DE CV	\$174,000.00
31/12/2019	ANUALIDAD 2019 DE LA CALIFICACION DE EMISOR DEL ESTADO DE BANA CALIFORNIA	MOODYS DE MEXICO, S.A DE C.V.	\$388,946.84
31/12/2019	CALIFICACIÓN PRELIMINAR DE CALIDAD CREDITICIA DE UNA ESTRUCTURA DE DEUDA DE DIVERSAS INSTITUCIONES DE CREDITO	HR RATINGS DE MÉXICO, S.A. DE	\$204,995.20
31/12/2019	CALIFICACION DE CALIDAD CREDITICIA QUIROGRAFARIA DEL GOBIERNO DEL ESTADO DE BAJA CALIFORNIA	HR RATINGS DE MÉXICO, S.A. DE	\$139,955.35
31/12/2019	CALIFICACION DE CALIDAD CREDITICIA DE UN CREDITO BANCARIO ESTRUCTURADO POR UN MONTO DE HASTA \$1'224,0	HR RATINGS DE MÉXICO, S.A. DE	\$121,711.94
TOTAL			\$14,393,704.49

*Los montos marcados en amarillo suman los 13.54 millones que menciona el organismo en su pregunta.

II. Notas a los Estados Financieros al 31 de diciembre 2019

4. Página 1 aparece una cantidad con Saldo Negativo en la cuenta de Otros Ingresos por Recuperar **(\$ 611,071,499.42)**.

Preguntamos:

Preguntas OBSERBC:

- ¿Por qué tiene saldo en Rojo una cuenta de ingresos?
- ¿Desde cuándo aparece esta cuenta con saldo en rojo?
- ¿Por qué no se han efectuado las conciliaciones o ajustes contables necesarios para que el saldo de esta cuenta sea el correcto?

Respuesta Gobierno del Estado BC

Página 1, Saldo negativo cuenta Otros Ingresos por Recuperar (\$ 611,071,499.42) la cifra no corresponde al cierre de la cuenta pública del 2019 ya que esta cuenta al cierre quedo saldada.

1-1-2-4-9 OTROS INGRESOS POR RECUPERAR \$ 0.00

5. Página 4 Fondo de Bienes de Terceros en Garantía y/o Administracion:

- Otras aportaciones para Obras \$ 63,464,642.27

Preguntamos:

Pregunta OBSERBC:

- ¿Qué significa esta cuenta y como se compone el saldo de esta cuenta?

Respuesta Gobierno del Estado BC

Página 4 Fondo de Bienes de terceros en garantía o Administración el saldo correcto al cierre de esa cuenta es de \$ 50,952062.26

El saldo de esta cuenta está integrado por las Aportaciones de Organismos para programas específicos. (Organismos de Agua, Isesalud, Sria de Seguridad y Organismos Federales.)

Cuenta	Descripción	Acumulado
2	PASIVO	
2.1	PASIVO CIRCULANTE	
2.1.6	FONDOS Y BIENES TERCEROS EN GARANTIA Y/O ADMINISTRACIÓN A CORTO PLAZO	
2.1.6.5	OTROS FONDOS DE TERCEROS EN GARANTIA Y/O ADMINISTRACIÓN A CORTO PLAZO	
2.1.6.5.2	OTRAS APORTACIONES PARA OBRA	
2.1.6.5.2.6	CONADE	\$1,571,974.35
2.1.6.5.2.7	COMISION ESTATAL DE SERVICIOS PUBLICOS DE MEXICALI	\$542.49
2.1.6.5.2.8	COMISION ESTATAL DE SERVICIOS PUBLICOS DE ENSENADA	\$13,703.60
2.1.6.5.2.9	COMISION ESTATAL DE SERVICIOS PUBLICOS DE TECATE	\$11,764.21
2.1.6.5.2.10	COMISION ESTATAL DE SERVICIOS PUBLICOS DE TIJUANA	\$109,951.76
2.1.6.5.2.16	ISESALUD	\$1,487,381.48
2.1.6.5.2.21	SECRETARIA DE SEGURIDAD PUBLICA	\$1,413,686.51
2.1.6.5.2.27	SEP/ PROG PESO A PESO 2010	\$414,340.59
2.1.6.5.2.28	SISTEMA EDUCATIVO ESTATAL	\$118,830.16
2.1.6.5.2.29	COMISION NACIONAL FORESTAL	\$662,415.80

2.1.6.5.2.45	CONADE 2012	\$19,972.68
2.1.6.5.2.47	SEP-PESO A PESO 2012	\$126,723.70
2.1.6.5.2.50	FONEDIN TIJUANA	\$269,486.63
2.1.6.5.2.51	COMISION ESTATAL DEL AGUA	\$7,059.35
2.1.6.5.2.53	FONADIN FERROVIARIO	\$635,407.39
2.1.6.5.2.55	PROYECTOS DE DESARROLLO REGIONAL 2013	\$7,045.33
2.1.6.5.2.76	SEMARNAT 2013 ANEXO 30	\$99,999.60
2.1.6.5.2.78	SEP-AFE SUPERIOR 2013	\$7,162.92
2.1.6.5.2.93	PRONAPRED 2014	\$24,322.40
2.1.6.5.2.94	PROYECTOS DE DESARROLLO REGIONAL 2014	(\$276,048.95)
2.1.6.5.2.96	PROGRAMAS REGIONALES 2014	\$23,697.96
2.1.6.5.2.97	PESO A PESO 2014	\$31,113.12
2.1.6.5.2.100	COMISION NACIONAL DEL AGUA	\$1,931,436.53
2.1.6.5.2.102	SECRETARIA DE SALUD FEDERAL	\$211,667.72
2.1.6.5.2.103	SEP INST TEC 2008	\$121,364.24
2.1.6.5.2.110	SEP-INS-TEC 2014	\$114,952.64
2.1.6.5.2.123	C.N.A. Progr Agua Potable y Alcant. Zonas Rurales 2015	\$12,265.00
2.1.6.5.2.131	SECRETARIA DEL MEDIO AMBIENTE Y RECURSOS NATURALES 2015	\$498.20
2.1.6.5.2.135	CONTING. ECONOMICAS DE INVERSION 2015	\$3,526,837.44
2.1.6.5.2.142	FONDO METROPOLITANO EJ. 2012 Y ANTERIORES	\$3,498,146.11
2.1.6.5.2.144	FONDO METROPOLITANO TIJUANA 2013	\$22,327.60
2.1.6.5.2.151	UNEME	\$8,196.05
2.1.6.5.2.157	FORTALECE 2016	\$1,241.10
2.1.6.5.2.164	FONDO DE PROTECCION SOCIAL EN SALUD 2015	\$30,090,930.96
2.1.6.5.2.165	PRONAPRED 2016	\$31,138.42
2.1.6.5.2.172	FORTALECIMIENTO FINANCIERO DE INVERSION 2016	\$1,160,058.42
2.1.6.5.2.174	FIDEIC. IMPL NSJP 2015 1RA ASIGNACION	\$289,972.82
2.1.6.5.2.175	FIDEIC. IMPL NSJP 2015 2DA ASIGNACION	\$2,350,218.66
2.1.6.5.2.179	PR 2016 1ERA ASIGNACION	\$47,914.08
2.1.6.5.2.182	PRO-EXOE 2016 MEDIA SUP (UPEMS-EST) U079	\$144,252.90
2.1.6.5.2.193	PDR 2016 2DA ASIGNACION (U128)	\$62,103.40
2.1.6.5.2.197	FORTALECIMIENTO FINANCIERO INVERSION 2017	\$361,210.66
2.1.6.5.2.201	FORTALECE 2017 1RA ASIGNACION	\$8,618.30
2.1.6.5.2.210	FORTALECE 2017 2DA ASIGNACION	\$1,363.65
2.1.6.5.2.214	FONDO PARA FRONTERAS-U085	\$123,819.71
2.1.6.5.2.219	FORTALECE 2017 3RA ASIGNACION	\$50,543.41
2.1.6.5.2.238	FDO METROPOLITANO MXL 2018	\$0.01
Total Nivel 5		\$50,952,062.26

6. Página 4 En Otros Pasivos (Cuenta Contable 2.1.9) aparecen estos saldos:

Ingresos Recaudados por Clasificar	\$	14,818,451.11
Sobrantes en Declaración	\$	335,375.04
Depósitos Pendientes de Pago	\$	4,971,032.04
Sobrantes en corte de caja	\$	84,369.39
Diferencias en declaraciones	\$	955,635.18
Redondeos en pagos efectuados	\$	275,850.86
Impuestos cobrados por cuenta de la Federación	\$	1,439,926,808.72

Preguntamos:

Preguntas OBSERBC:

- a) ¿Cómo se describen estas cuentas?
- b) ¿Si son cuentas de ingresos por reclasificar aparecen con saldo negativo?
- c) ¿Si son sobrantes porque se registraron en pasivos?
- d) ¿Desde cuándo aparecen estas cuentas con saldo en rojo?
- e) ¿Por qué no se han efectuado las conciliaciones o ajustes contables necesarios para que el saldo de estas cuentas sea el correcto?
- f) ¿Qué significa Depósitos pendientes de pago?
- g) ¿Los ingresos cobrados de la Federación son Exigibles Si o No?
- h) ¿desde cuándo existen estos saldos a favor de la Federación?

Respuesta Gobierno del Estado BC

Estas cuentas corresponden a diferentes movimientos de los ingresos

El grupo de estas cuentas corresponde a los movimientos del pago de contribuciones fuera de recaudaciones centrales como pagos (electrónicos, quioscos, internet o por portal de gobierno) una vez que sea identificado el tipo el tipo de pago que realizó el contribuyente se hace la reclasificación necesaria según al concepto de la contribución respectiva o correspondiente.

En el caso de los sobrantes este tipo movimientos operan en distinto a la naturaleza de la cuenta , quedaron en este rubro por porque su contra cuenta seria la resultados del ingreso

7. Página 6 Gastos y Otras Perdidas:

- a) En “*Transferencias internas otorgadas a entidades Paraestatales No Empresariales y No Financieras*” por un importe de \$ 23,096,877,891.39 dice que representa el 40% del total de los gastos de este periodo que se informa, pero en el reporte de clasificación por Objeto en este capítulo tiene la cantidad de \$23,096,877,891.39 como ejercido al 31 de diciembre del 2019

Preguntamos:

Preguntas OBSERBC:

- a) ¿Por qué no coinciden las cantidades?
- b) ¿Cuál es la explicación de estas diferencias?

Respuesta Gobierno del Estado BC

En transferencias Internas otorgadas a Entidades paraestatales No empresariales y no Financieras el importe al cierre del ejercicio es de \$ 23,128,651,275.04 y representan el 39.35 %

5-2-1-2-1-1 TRANSFERENCIAS INTERNAS OTORGADAS A ENTIDADES PARAESTATALES NO EMPRESARIALES Y NO FINANCIERAS \$ 23,128,651,275.04

8. Página 7 III. Notas a los Estados de Variación en la Hacienda Pública:

a) Afectaciones contables al auxiliar 3.2. "Hacienda Pública / Patrimonio Generado ", Existen cargos y abonos denominados Ajustes Contables *Diversos* por más de 187 mil millones de pesos

Preguntamos:

Preguntas OBSERBC:

- a) ¿Qué originan estos ajustes?
- b) ¿Porque estas cantidades tan Grandes?
- c) ¿Desde Cuándo son estos ajustes?
- d) ¿Por qué los denominan Diversos en lugar de un nombre más adecuado?

Respuesta Gobierno del Estado BC

Afectaciones Contables al auxiliar 3.2 Hacienda Pública patrimonio generado, existen cargos y abonos denominados Ajustes Contables Diversos por más de 187 mil millones de pesos.

Estas cuentas se vieron afectadas principalmente por las transferencias de obras que el Estado efectuó a la UABC y correspondían a los ejercicios anteriores, así mismo por las correcciones de registros para comprobaciones de Obra pública, Oficialía, reclasificaciones de Registro presupuestales, reconocimiento de registros Conacyt, cancelaciones de cheques y correcciones de ejercicios anteriores.

9. Página 11 Cuentas por cobrar: (Ver página 47)

a) En Cuentas de Naturaleza Deudora y Acreedora dice FICOTIRO 2000 con saldo de \$ 1,877,671,099.00

Preguntamos:

No se contestaron por parte del Gobierno del Estado BC

- a) ¿A qué se debe esta cuenta y cuál es el motivo del saldo?
- b) ¿desde cuándo existe esta cuenta con este saldo?

b) Preguntas I Trimestre 2020

1.-Al 31 de Marzo de 2020 se hicieron modificaciones presupuestales en los capítulos de egresos por \$ 1,531.73 millones de pesos.

Preguntas:

- a) ¿En qué fecha se hicieron estas modificaciones presupuestales de egresos?
- b) ¿Por qué no existen modificaciones presupuestales en los ingresos para conservar el equilibrio presupuestal como lo señala la Ley de Presupuesto y Ejercicio del Gasto Público del Estado de Baja California?
- c) ¿En qué fecha el Congreso del Estado de Baja California autorizó estas modificaciones presupuestales? Y si nos pueden proporcionar copia de la autorización.

2.-El aumento en el presupuesto de Egresos en el capítulo de Servicios Generales fue de \$ 284.36 millones de pesos.

Preguntas:

- a) ¿En cuáles Partidas específicas fueron las modificaciones y cuál es el importe de cada una de ellas?
- b) ¿Al 31 de marzo del 2020 el capítulo de Servicios Generales lleva ejercido la cantidad de \$ 191.72 millones de pesos, cuál es la justificación y la necesidad de este aumento presupuestal?

3.-El aumento en el presupuesto de Egresos en el capítulo de Transferencias, Asignaciones y Subsidios y fue de \$ 1,080.75 millones de pesos.

Pregunta:

- a) ¿En cuáles Partidas específicas fueron las modificaciones y cuál es el importe de cada una de ellas?

4.-Con estas modificaciones presupuestales señala una diferencia deficitaria entre los ingresos y los egresos para 2020 de \$ 2,535.05 millones de pesos

Pregunta:

- a) ¿Cómo piensan subsanar este déficit para terminar el ejercicio fiscal 2020 sin Déficit?

5.- En el Capítulo de Servicios Generales:

a) La Partida de Servicios Profesionales, Científicos, Técnicos y Otros Servicios se ejerció un gasto a marzo del 2020 de \$44.22 millones de pesos.

Pregunta:

a) ¿Qué origino este aumento?

Solicitamos lo siguiente:

a) Relación de los contratos que amparan el gasto de \$ 44.22 Ejercidos al 31 de marzo del 2019, señalando lo siguiente:

1. Nombre del contratado, Concepto de la prestación, Fecha Contratación, Fecha de la Licitación o adjudicación, Importe del contrato, Fecha de entrega del trabajo contratado y fechas de pago.

c) Copia de las licitaciones o adjudicaciones directas que amparan estos gastos

d) Copia de cada uno de los contratos de prestación de Servicios profesionales contratados en 2020

e) Copia de las Justificación o Motivos por los que se efectuaron estas contrataciones como lo marca la ley correspondiente.

f) Copia del informe final de cada uno de los contratos celebrados

g) Copia de los pagos efectuados por estos conceptos durante el ejercicio fiscal 2020.

Preguntas del II Trimestre del 2020

1.-En la página XX de las Notas a los Estados Financieros en la Cuenta de ***Derechos a recibir efectivo o equivalentes***, en la Subcuenta Préstamos otorgados a corto plazo con un saldo de \$ 1,169,248,269.69 pesos que corresponde a montos por préstamos recuperables a Entidades Paraestatales.

Preguntas

- ¿Cómo se integra esta cantidad por cada una de las Entidades Paraestatales?
- ¿Qué Antigüedad tienen estos saldos?
- ¿Qué tasa de interés se les cobra por estos préstamos?
- ¿Quién autoriza estos Préstamos?
- ¿Qué tipo de convenios se celebran?
- ¿Estos préstamos fueron autorizados por los Consejos de Administración de cada Entidad Paraestatal?

2.-En la página XX de las Notas a los Estados Financieros en la Cuenta de ***Derechos a recibir efectivo o equivalentes***, en la Subcuenta Otros Derechos a recibir efectivo o equivalentes a corto plazo con un saldo de \$ 230,302,387.69 pesos que corresponden a diferentes deudores producto de convenios de transacciones del año 2014, así como de deudores diversos por afectaciones vía participaciones al Estado por incumplimiento de disposiciones de parte de organismos Paraestatales

Preguntas

- ¿Cómo se integra esta cantidad por cada uno de estos deudores diversos?
- ¿Qué Antigüedad tienen estos saldos?
- ¿Qué tasa de interés se les cobra a estos deudores?
- ¿Quién autoriza estos Préstamos?
- ¿Qué políticas de cobro se han implementado para recuperar estos créditos de convenios?
- ¿Qué acciones jurídicas se han realizado para la recuperación de estos créditos?
- ¿Si señalan que son convenios de transacciones del año 2014 porque están en Corto Plazo?

3.- Si el comportamiento de los Ingresos y Egresos se mantiene conforme a lo Presupuestado para el Segundo semestre del 2020 al finalizar el ejercicio fiscal se tendría un Déficit Presupuestal de \$ **2,168.53** millones de pesos

Preguntas

- ¿Qué políticas se establecerán en el segundo semestre del 2020 para no terminar con un déficit de operación?

Preguntas del III Trimestre del 2020

1.-En las Notas a los Estados Financieros como parte del Pasivo aparece el rubro de “ **Cuentas por Pagar a Corto Plazo** “ Subcuenta **Otras Cuentas por Pagar a Corto Plazo** con saldo de \$ 2,603,429,209.17 que en su descripción dice que corresponde a los prestamos recibidos a corto plazo de Instituciones Financieras. (Banco HSBC, Banorte y Bansi)

Preguntas

- a) ¿Qué fecha de vencimiento tienen estos créditos a corto plazo y cuando fueron contratados?
- b) ¿Qué tasa de intereses se fijó al momento de su contratación?
- c) ¿Se efectuó licitación pública para la contratación de estos créditos?

2.-Ingresos recaudados al III Trimestre suman un total de \$ 54,159.60 mp incluyendo el Refinanciamiento, que al compararlo con los Egresos ejercidos por un monto de \$ 50,916.38 mp resulta una operación con Superavit Presupuestal de **\$ 3,242.22 mp** al 30 de septiembre de 2020

Los Ingresos Presupuestados para el IV Trimestre de 2020 son \$ 13,447.30 mp y los Egresos por ejercer de \$ 19,449.84 mp, lo que resultaría en un Déficit Presupuestal para el trimestre de **\$ 6,002.54 MP**

Si el comportamiento de los Ingresos y Egresos se mantiene conforme a lo Presupuestado durante el IV trimestre del año 2020, al finalizar el ejercicio fiscal, se tendría un Déficit Presupuestal de **\$ 2,760.32** millones de pesos

Preguntas

- a) ¿Qué políticas se establecerán en el Cuarto Trimestre del 2020 para no terminar con un déficit de operación?
- b) ¿Se tiene contemplado recibir ingresos extraordinarios por parte de la Federación para evitar este Déficit de operación para el ejercicio fiscal 2020?
- c) ¿Qué otra alternativa tienen contemplada para evitar terminar el ejercicio fiscal 2020 con Déficit Presupuestal?

3.- Preguntas

- a) ¿Porque la Información en estos dos reportes no coinciden?
- b) ¿Cuál es el dato real?

Estado de Actividades al 30 de septiembre de 2020 presenta en el rubro de Gastos de Funcionamiento la siguiente información:	
a) Servicios Personales	\$ 9,327,733,690
b) Materiales y Suministros	\$ 265,776,917
c) Servicios Generales	\$ 1,103,295,048
d) Transferencias, Asignaciones, Subsidios	\$ 21,386,689,487
e) Participaciones y Aportaciones	\$ 7,293,975,056
f) Intereses, Comisiones, otros Gastos de la Deuda	\$ 878,591,611
g) Otros Gastos y Perdidas Extraordinarias	\$ 219,292,790

Estado Analítico del Ejercicio del Presupuesto de Egresos en su Clasificación por Objeto del Gasto del 1 al 30 de septiembre de 2020 presenta la siguiente información:	
a) Servicios Personales	\$ 9,283,733,690
b) Materiales y Suministros	\$ 266,413,117
c) Servicios Generales	\$ 1,096,042,802
d) Transferencias, Asignaciones, Subsidios	\$ 21,328,477,585

REALIZADO POR:
C.P. VÍCTOR MANUEL AVALOS FIGUEROA
C.P. ARMANDO GÓMEZ LÓPEZ
JUNIO 2020

6 **Análisis de los Estados Financieros del Ayuntamiento de Mexicali**

2015 al I Trimestre 2020
Presupuesto 2020



1.- ¿Sabías que?	3
2.- Introducción.....	5
3.- Analítica de Ingresos 2015 al I Trimestre 2020	6
3.1.- Gráfico Histórico Analítica de Ingresos.....	7
4.- Analítica de Egresos 2015 al I Trimestre 2020	8
5.- Resultado por Ejercicio Fiscal 2015 al I Trimestre 2020.....	9
5.1.- Resultado del I Trimestre 2020 y proyección de Resultados 2020....	10
6.- Comportamiento del Presupuesto de Egresos 2015 al 2019	11
7.- Análisis del Ejercicio del Presupuesto de Egresos por Capítulo	14
7.1.- Servicios personales	14
7.2.- Materiales y Suministros	15
7.3.- Servicios Generales	16
7.4.- Transferencias, Asignaciones y Subsidios	17
7.5.- Bienes Muebles, Inmuebles e Intangibles	18
7.6.- Inversión Pública.....	19
7.7.- Deuda Pública	20
8.- Histórico Gasto por Ramo 2015 al I Trimestre 2020.....	21
9.- Gasto por Función 2015 al I Trimestre 2020	22
10.- Comportamiento del Pasivo 2015 al I Trimestre 2020.....	23
10.1.- Gráfico Histórico Comportamiento del Pasivo.....	24
10.2.- Ingresos Presupuestado contra Recaudado 2019 y 2018.....	25
11.-Estado de Situación Financiera al 31 de Diciembre 2019.....	26
11.1. Notas a los Estados Financieros al 31 de Diciembre 2019.....	28
12.-Estado de Situación Financiera al 31 de Marzo 2020.....	45
13.1. Notas a los Estados Financieros al 31 de Marzo 2020.....	47
13.- Preguntas	64

1.- ¿Sabías que?

¿**Sabías Que?** el Ayuntamiento de Mexicali, obtuvo ingresos adicionales en el I Trimestre del 2020 por \$68 Millones de Pesos. **Página 6**

¿**Sabías Que?** En el ejercicio fiscal 2018 por fin se pudo contener el gasto en el Capítulo de Servicios Personales en \$146 millones de pesos. **Página 14**

¿**Sabías Que?** En los ejercicios fiscales 2017 al I Trimestre 2020 el Ayuntamiento de Mexicali **no** se excedió en el Egreso sobre el Ingreso cumpliendo correctamente con la Ley de Presupuesto y Gasto Público del Estado de B. C. **Página 9**

¿**Sabías Que?** Por concepto de incumplimiento de Fraccionadores sobre convenios celebrados con el Ayuntamiento de Mexicali existe un monto de 1,252 millones de pesos por cobrar Ver Nota # 21.2 a los Estados Financieros al 31 de marzo 2020. **Página 62**

¿**Sabías Que?** Las Contingencias y compromisos no registrados contablemente (Fideicomiso de ACTINVER) (Litigios de PASA) Ver Nota # 16 a los Estados Financieros al 31 de marzo del 2020. **Página 59**

¿**Sabías Que?** como fue el resultado entre egresos sobre ingresos por cada ejercicio fiscal (2015 al I Trimestre 2020). **Página 9**

2.- Introducción

Continuando con nuestra labor de informar a la ciudadanía respecto del destino de los recursos públicos, en el **Observatorio Ciudadano de Baja California** realizamos el Análisis de los Presupuestos Ejercidos por el Ayuntamiento de Mexicali durante los años 2015 al I Trimestre 2020 y Presupuesto 2020.

La población de Baja California que siempre está preocupada por la falta de transparencia en la utilización de los recursos públicos, así como la claridad en la rendición de cuentas.

Un adecuado manejo financiero de un municipio está directamente relacionado con la cantidad y calidad de los servicios públicos que presta a sus gobernados, aunque no es el único factor, si es uno de sus principales.

En el desarrollo de este análisis hemos buscado utilizar un lenguaje simple y técnico utilizando la herramienta grafica como el elemento central para la revisión de los ingresos, Egresos y Endeudamiento Público.

El problema financiero del Ayuntamiento de Mexicali no parece ser un problema de ingresos (año con año aumenta), sino de deudas y gastos de administraciones anteriores, finalmente no hay recurso que alcance si se gasta en forma irresponsable.

Reconocemos que la actual administración del Ayuntamiento de Mexicali **NO** gasto más que lo que ingreso durante los ejercicios fiscales 2017, 2018, 2019 y I Trimestre 2020 ayudando a rectificar en el corto y mediano plazo las decisiones erróneas o mal planeadas de administraciones anteriores.

En los portales de transparencia del XXIII Ayuntamiento de Mexicali no han publicado la información.

Ayuntamiento de Mexicali

3.- Analítica de Ingresos

Recaudado del 2015 al I Trimestre del 2020 y Presupuesto 2020

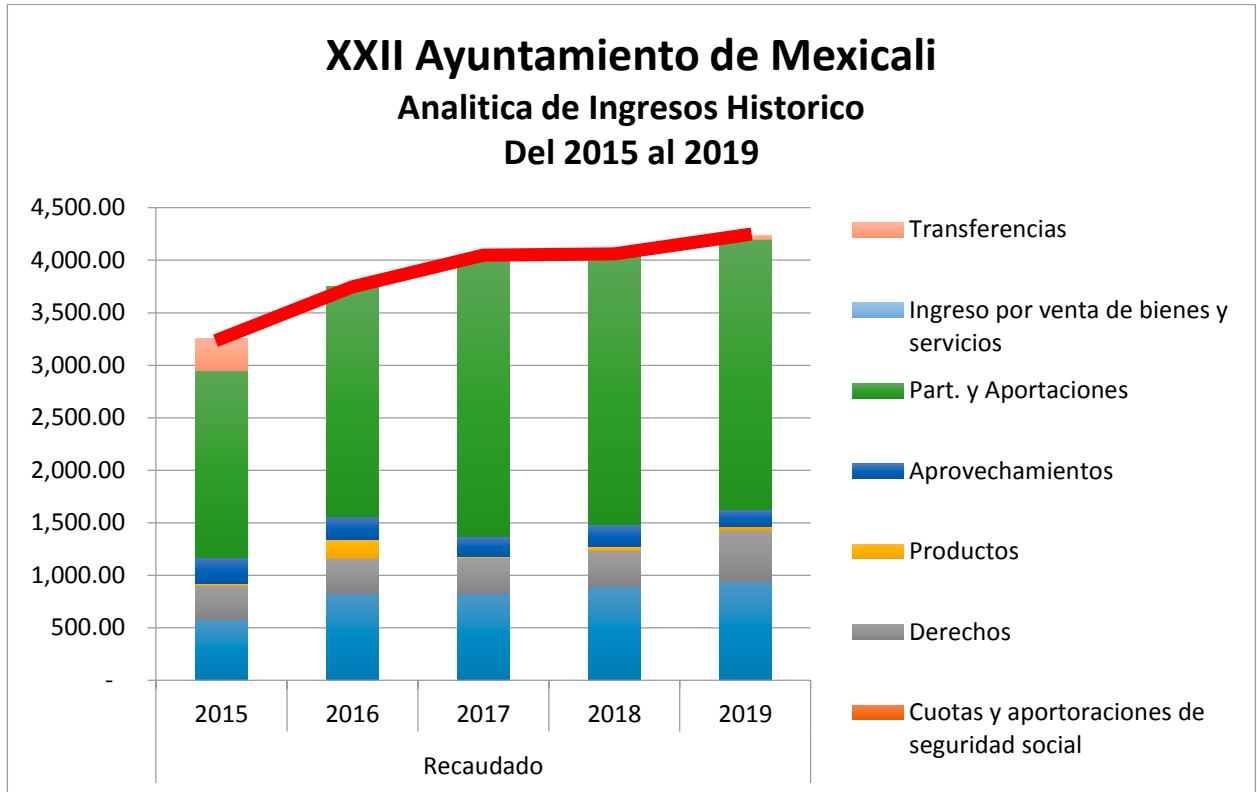
(Millones de Pesos)

	Recaudado					Presupuesto 2020	Ampliaciones y/o Reducciones	Presupuesto modificado 2020	Recaudado I Trimestre 2020	Por Recaudar
	2015	2016	2017	2018	2019					
Impuestos	574.73	829.69	827.33	888.97	936.17	979.60	-	979.60	517.59	462.01
Cuotas y aportaciones de seguridad social	-	-	-	3.94	4.27	3.11	-	3.11	0.00	3.11
Derechos	331.16	333.65	337.81	344.43	484.64	420.83	-	420.83	92.71	328.13
Productos	13.49	176.34	16.08	35.24	42.28	45.67	-	45.67	6.69	38.98
Aprovechamientos	253.38	218.00	185.29	206.94	156.43	203.78	-	203.78	28.35	175.43
Participaciones y Aportaciones	1,780.78	2,189.65	2,681.24	2,578.18	2,573.19	2,571.51	57.87	2,629.38	805.31	1,824.06
Ingreso por venta de bienes y servicios	-	-	-	1.90	1.96	2.58	-	2.58	1.24	1.34
Transferencias	301.19	-	-	-	40.81	30.63	10.25	40.88	0.00	40.88
Ingresos Totales	3,254.73	3,747.33	4,047.75	4,059.60	4,239.74	4,257.71	68.12	4,325.83	1,451.90	2,873.93
Otros Ingresos	-	-	-	-	-	-	-	-	-	-
Financiamiento	-	-	-	-	-	-	-	-	-	-
Total	3,254.73	3,747.33	4,047.75	4,059.60	4,239.74	4,257.71	68.12	4,325.83	1,451.90	2,873.93

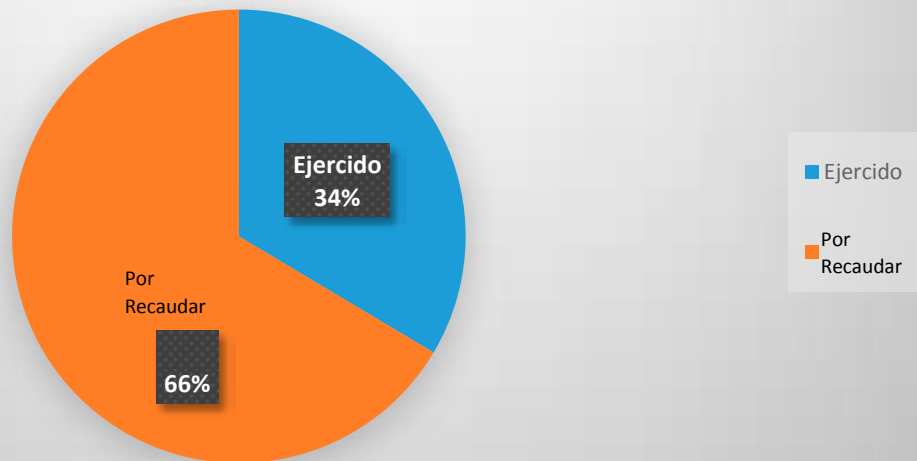
Fuente: Portal de Transparencia del Ayuntamiento de Mexicali y Tesorería de Mexicali.

Ayuntamiento de Mexicali

3.1.- Gráfico Histórico de Ingresos Recaudado del 2015 al I Trimestre del 2020 y Presupuesto 2020



XXII Ayuntamiento de Mexicali Porcentajes Recaudados al I Trimestre 2020 y Estimado pendiente por Recaudar en 2020



Ayuntamiento de Mexicali

4.- Analítica de Egresos por Capítulos del Gastos Ejercido del 2015 al I Trimestre del 2020 y Presupuesto 2020

(Millones de Pesos)

	Ejercido					Presupuesto 2020	Ampliaciones y/o Reducciones	Presupuesto modificado 2020	Ejercido al I Trimestre 2020	Por Ejercer
	2015	2016	2017	2018	2019					
Servicios Personales	2,211.56	2,615.14	2,617.52	2,471.94	2,689.31	2,830.25	-	2,830.25	579.39	2,250.86
Materiales y Suministros	254.57	237.10	244.54	254.52	242.92	257.96	3.067	261.03	32.77	228.26
Servicios Generales	378.89	419.93	335.95	389.44	503.03	493.45	21.082	514.53	92.37	422.18
Transferencias, Asignaciones, Subsidios	140.38	137.48	139.15	172.04	202.29	171.90	0.8	172.7	34.57	138.13
Bienes Muebles, Inmuebles e Intangibles	152.27	59.39	40.92	62.79	61.97	10.21	5.825	16.04	2.12	13.92
Inversion Publica	372.16	273.77	175.00	268.84	349.58	235.96	96.684	332.65	61.23	271.42
Inversiones Financieras y Otras	-	-	-	59.55	-	92.16	10.597	102.76	0	102.76
Participaciones y Aportaciones	-	-	0.24	-	-	0.00	0	0	0	0
Deuda Pública	105.60	120.58	160.33	150.52	148.54	157.49	0	157.49	34.07	123.41
Total	3,615.43	3,863.39	3,713.65	3,829.64	4,197.65	4,249.39	138.06	4,387.44	836.52	3,550.93

Fuente: Portal de Transparencia del Ayuntamiento de Mexicali y Tesorería de Mexicali.

Ayuntamiento de Mexicali

5.- Resultado por ejercicio fiscal

Ingresos VS Egresos del 2015 al I Trimestre 2020

(Millones de Pesos)

	Resultado de cada ejercicio fiscal					Presupuesto 2020	Ampliaciones y/o Reducciones	Presupuesto modificado 2020	I Trimestre 2020	Estimado al cierre 2020
	2015	2016	2017	2018	2019					
Total de Ingresos	3,254.73	3,747.33	4,047.75	4,059.60	4,239.74	4,257.71	68.12	4,325.83	1,451.90	2,873.93
menos										
Total de Egresos	3,615.43	3,863.39	3,713.80	3,829.64	4,197.65	4,249.39	138.06	4,387.44	836.52	3,550.93
igual										
Diferencia entre Ingresos y Egreso	-360.70	-116.06	333.95	229.96	42.09	8.32	-69.94	-61.62	615.38	-676.99
Déficit Acumulable	-3,123.75	-3,239.81	-2,905.86	-2,675.90	-2,633.82				-2,018.44	-2,695.43

Fuente: Portal de Transparencia del Ayuntamiento de Mexicali y Tesorería de Mexicali.

Ayuntamiento de Mexicali

5.1.- Resultado del I Trimestre 2020 y proyección de Resultados 2020

(Millones de pesos)

	I Trimestre marzo 2020	Por Recaudar 2020
INGRESOS		
Impuestos	517.59	462.01
Cuotas y aportaciones de seguridad social	0.00	3.11
Derechos	92.71	328.13
Productos	6.69	38.98
Aprovechamientos	28.35	175.43
Participaciones y Aportaciones	805.31	1,824.06
Ingreso por venta de bienes y servicios	1.24	1.34
Transferencias	0.00	40.88
Ingresos Totales	1,451.90	2,873.93
Otros Ingresos	-	-
Total	1,451.90	2,873.93
EGRESOS		
Servicios Personales	579.391	2,250.86
Materiales y Suministros	32.773	228.26
Servicios Generales	92.365	422.17
Transferencias, Asignaciones, Subsidios	34.568	138.13
Bienes Muebles, Inmuebles e Intangibles	2.12	13.92
Inversion Publica	61.23	271.42
Inversiones Financiera y otras Provisiones	-	102.76
Participaciones y Aportaciones	-	-
Deuda Publica	34.073	123.41
Total	836.52	3,550.93
Diferencia de Ingresos VS Egresos	615.38	- 677.00
Proyección de Déficit 2020		-61.62

Fuente: Portal de Transparencia del Ayuntamiento de Mexicali y Tesorería de Mexicali.

Ayuntamiento de Mexicali

6.- Comportamiento del presupuesto de egresos del 2015 al 2019

(Millones de pesos)

	2015		
	Presupuesto Aprobado	Presupuesto Modificado y Ejercido	Diferencia
Servicios Personales	2,306,500	2,211,564	-94,936
Materiales y Suministros	185,713	254,571	68,858
Servicios Generales	218,270	378,894	160,624
Transferencias, Asignaciones, Subsidios	114,758	140,376	25,618
Bienes Muebles, Inmuebles e Intangibles	3,181	152,261	149,080
Inversion Publica	69,187	372,164	302,977
Participaciones y Aportaciones	178,978	0	-178,978
Deuda Publica	101,908	0	-101,908
Total	3,178,495	3,509,830	331,335

	2016		
	Presupuesto Aprobado	Presupuesto Modificado y Ejercido	Diferencia
Servicios Personales	2,331,500	2,615,144	283,644
Materiales y Suministros	170,969	237,102	66,133
Servicios Generales	345,484	419,925	74,441
Transferencias, Asignaciones, Subsidios	111,791	137,486	25,695
Bienes Muebles, Inmuebles e Intangibles	1,009	59,384	58,375
Participaciones y Aportaciones	193,952		
Inversion Publica	65,077	273,471	208,394
Deuda Publica	113,558	120,581	7,023
Total	3,333,340	3,863,093	529,753

Fuente: Portal de Transparencia de Ayuntamiento de Mexicali y Tesorería de Mexicali

Ayuntamiento de Mexicali

6.- Comportamiento del presupuesto de egresos del 2015 al 2019

(Millones de pesos)

	2017		
	Presupuesto Aprobado	Presupuesto Modificado y Ejercido	Diferencia
Servicios Personales	2,537.03	2,617.51	80.48
Materiales y Suministros	181.13	244.53	63.40
Servicios Generales	361.17	335.95	-25.22
Transferencias, Asignaciones, Subsidios	117.62	139.16	21.54
Bienes Muebles, Inmuebles e Intangibles	1.36	40.91	39.55
Inversion Publica	70.62	174.99	104.37
Participaciones y Aportaciones	319.81	0.42	-319.39
Deuda Publica	151.12	160.33	9.21
Inversiones Financieras y Otras previsiones	0.10	0.00	-0.10
Total	3,739.96	3,713.80	-26.16

	2018		
	Presupuesto Aprobado	Presupuesto Modificado y Ejercido	Diferencia
Servicios Personales	2,555.69	2,471.94	-83.75
Materiales y Suministros	270.18	254.52	-15.66
Servicios Generales	425.97	389.44	-36.53
Transferencias, Asignaciones, Subsidios	154.42	172.04	17.62
Bienes Muebles, Inmuebles e Intangibles	16.00	62.79	46.79
Inversion Publica	126.48	268.84	142.36
Participaciones y Aportaciones	0.00	0.00	0.00
Deuda Publica	161.23	150.52	-10.71
Inversiones Financieras y Otras previsiones	91.99	59.55	-32.44
Total	3,801.96	3,829.64	27.68

Fuente: Portal de Transparencia del Ayuntamiento de Mexicali y Tesorería de Mexicali.

Ayuntamiento de Mexicali

6.- Comportamiento del presupuesto de egresos del 2015 al 2019

(Millones de pesos)

	2019		
	Presupuesto Aprobado	Presupuesto Modificado y Ejercido	Diferencia
Servicios Personales	2,675.42	2,689.31	13.89
Materiales y Suministros	261.17	242.92	-18.25
Servicios Generales	431.64	503.03	71.39
Transferencias, Asignaciones, Subsidios	160.90	202.29	41.39
Bienes Muebles, Inmuebles e Intangibles	16.57	61.97	45.40
Inversion Publica	164.28	349.58	185.30
Inversiones Financieras o Otras	87.40	0.00	-87.40
Participaciones y Aportaciones	0.00	0.00	0.00
Deuda Publica	155.33	148.54	-6.79
Total	3,952.71	4,197.65	244.94

Fuente: Portal de Transparencia del Ayuntamiento de Mexicali y Tesorería de Mexicali.

Ayuntamiento de Mexicali

7.-Análisis del Ejercicio del Presupuesto de Egresos por Capítulo

7.1.- Servicios Personales

(Millones de Pesos)

	Ejercido					Presupuesto 2020	Ampliaciones y/o Reducciones	Presupuesto modificado 2020	Ejercido al I Trimestre 2020	Por Ejercer
	2015	2016	2017	2018	2019					
Remuneraciones al Personal Permanente	866.44	910.44	955.30	954.51	1,005.05	1,025.75	-	1,025.75	265.26	760.49
Remuneraciones al Personal Transitorio	51.28	53.59	48.66	48.30	54.62	47.76	-	47.76	12.23	35.54
Remuneraciones Adicionales y Especiales	526.05	565.12	696.35	576.69	645.84	644.31	-	644.31	62.74	581.57
Seguridad Social	270.95	415.95	323.01	337.84	376.37	451.03	-	451.03	94.04	356.99
Otras Prestaciones Sociales y Economicas	496.40	669.23	593.60	554.07	606.77	598.75	-	598.75	145.11	453.63
Previsiones	-	-	-	-	-	62.00	-	62.00	-	62.00
Pago de Estímulos a Servidores Públicos	0.45	0.81	.	0.54	0.67	0.66	-	0.66	0.01	0.64
Total	2,211.57	2,615.14	2,616.91	2,471.94	2,689.32	2,830.25	-	2,830.25	579.39	2,250.86

Servicios Personales. Capítulo por objeto del gasto que agrupa las **remuneraciones del personal** al servicio del Ayuntamiento (Base, Confianza, Eventual, Seguridad y Cabildo), así como las cuotas y aportaciones a las instituciones de seguridad social, derivadas de los servicios que esas instituciones prestan al personal en los términos de las disposiciones legales en vigor.

1100 Remuneraciones al Personal de Carácter Permanente. Asignaciones destinadas a cubrir las percepciones correspondientes al personal de carácter permanente.

1200 Remuneraciones al Personal de Carácter Transitorio. Asignaciones destinadas a cubrir las percepciones correspondientes al personal de carácter eventual.

1300 Remuneraciones Adicionales y Especiales. Asignaciones destinadas a cubrir percepciones adicionales y especiales, así como las gratificaciones que se otorgan tanto al personal de carácter permanente como transitorio.

1400 Seguridad Social. Asignaciones destinadas a cubrir la parte que corresponde a los entes públicos por concepto de prestaciones de seguridad social y primas de seguros, en beneficio del personal a su servicio, tanto de carácter permanente como transitorio.

1500 Otras Prestaciones Sociales y Económicas. Asignaciones destinadas a cubrir otras prestaciones sociales y económicas, a favor del personal, de acuerdo con las disposiciones legales vigentes y/o acuerdos contractuales respectivos.

1600 Previsiones. Asignaciones destinadas a cubrir las medidas de incremento en percepciones, prestaciones económicas, creación de plazas y, en su caso, otras medidas salariales y económicas que se aprueben en el Presupuesto de Egresos. Las partidas de este concepto no se ejercerán en forma directa, sino a través de las partidas que correspondan a los demás conceptos del capítulo 1000 Servicios Personales, que sean objeto de traspaso de estos recursos.

1700 Pago de Estímulos a Servidores Públicos. Asignaciones destinadas a cubrir estímulos económicos a los servidores públicos de mando, enlace y operativos de los entes públicos, que establezcan las disposiciones aplicables, derivado del desempeño de sus funciones.

Ayuntamiento de Mexicali

7.- Análisis del Ejercicio del Presupuesto de Egresos por Capítulo

7.2.- Materiales y Suministros

(Millones de Pesos)

	Ejercido					Presupuesto 2020	Ampliaciones y/o Reducciones	Presupuesto modificado 2020	Ejercido al I Trimestre 2020	Por Ejercer
	2015	2016	2017	2018	2019					
Mat. De Administracion, Emisión Documentos	8.42	7.65	7.88	9.11	10.90	11.35	0.48	11.84	0.49	11.34
Alimentos y Utensilios	1.89	1.45	1.90	1.96	2.37	2.70	0.01	2.71	0.16	2.56
Materiales Primas y Materiales de Producción	-	-	-	0.21	0.33	0.34	0.01	0.35	-	0.35
Materiales y Artículos de Construcción	53.80	38.30	21.17	24.40	23.33	22.70	0.31	23.02	1.41	21.60
Productos Químicos	2.87	6.26	4.69	6.15	6.61	8.60	0.15	8.75	0.63	8.12
Combustibles, Lubricantes, y Aditivos	114.35	111.23	141.81	158.80	168.51	164.26	2.03	166.29	25.03	141.26
Artículos Blancos, Prendas	21.76	26.49	19.79	18.95	10.80	10.93	0.03	10.96	0.15	10.82
Materiales y Suministros de Seguridad	4.71	5.87	10.36	0.09	0.05	0.09	-	0.09	-	0.09
Herramientas, Refacciones y Accesorios	46.77	39.85	36.93	34.87	38.28	36.98	0.05	37.03	4.90	32.13
Total	254.57	237.10	244.53	254.52	261.17	257.96	3.07	261.03	32.77	228.26

Materiales y Suministros. Capítulo de gasto que agrupa las asignaciones destinadas a la adquisición de toda clase de **insumos** requeridos para el desempeño de las actividades administrativas. Incluye materiales y útiles de oficina, alimentación, materias primas y accesorias para procesamiento en equipos informáticos; productos químicos, farmacéuticos y de laboratorio; combustibles; y en general todo tipo de suministros para la realización de los programas institucionales.

2100 Materiales de Administración, Emisión de Documentos y Artículos Oficiales. Asignaciones destinadas a la adquisición de materiales y útiles de oficina, limpieza, impresión y reproducción, para el procesamiento en equipos y bienes informáticos; materiales estadísticos, geográficos, de apoyo informativo y didáctico para centros de enseñanza e investigación; materiales requeridos para el registro e identificación en trámites oficiales y servicios a la población.

2600 Combustibles, Lubricantes y Aditivos. Asignaciones destinadas a la adquisición de combustibles, lubricantes y aditivos de todo tipo, necesarios para el funcionamiento de vehículos de transporte terrestres, aéreos, marítimos, lacustres y fluviales; así como de maquinaria y equipo.

2800 Materiales y Suministros para Seguridad. Asignaciones destinadas a la adquisición de materiales, sustancias explosivas y prendas de protección personal necesarias en los programas de seguridad.

2900 Herramientas, Refacciones y Accesorios Menores. Asignaciones destinadas a la adquisición de toda clase de refacciones, accesorios, herramientas menores, y demás bienes de consumo del mismo género, necesarios para la conservación de los bienes muebles e inmuebles.

Ayuntamiento de Mexicali

7.- Análisis del Ejercicio del Presupuesto de Egresos por Capítulo

7.3.- Servicios Generales

(Millones de Pesos)

	Ejercido					Presupuesto 2020	Ampliaciones y/o Reducciones	Presupuesto modificado 2020	Ejercido al I trimestre 2020	Por Ejercer
	2015	2016	2017	2018	2019					
Servicios Básicos	161.17	150.17	161.86	120.68	177.35	215.16	0.02	215.17	42.18	172.99
Servicios de Arrendamiento	11.88	6.06	18.41	73.61	59.47	51.31	3.38	54.70	8.54	46.15
Servicios Profesionales, Científicos, Técnicos	43.27	84.07	32.09	42.93	30.75	29.27	13.45	42.72	4.80	37.92
Servicios Financieros, Bancarios y Comerciales	32.86	39.14	25.13	15.62	13.25	15.12	0.19	15.31	3.05	12.26
Servicios de Instalación, Reparación y Mtto	86.17	113.58	74.18	107.41	174.29	144.50	3.18	147.68	27.43	120.25
Servicios de Comunicación Social	15.87	13.74	12.88	17.03	23.38	22.07	0.16	22.23	4.35	17.88
Servicios de Traslado y Viáticos	3.38	2.86	2.44	3.35	3.11	5.30	0.30	5.60	0.40	5.20
Servicios Oficiales	22.53	5.76	4.33	4.75	3.67	5.01	0.41	5.42	0.41	5.01
Otros Servicios Generales	1.77	4.56	4.64	4.05	17.75	5.71	-	5.71	1.21	4.50
Total	378.89	419.92	335.95	389.44	503.02	493.45	21.08	514.53	92.37	422.17

Servicios Generales. Capítulo por objeto del gasto que agrupa las asignaciones destinadas a cubrir el costo de todo tipo de servicios indispensables para el funcionamiento del Municipio y que se contraten con particulares o instituciones del Sector Público. Incluye servicios tales como: postal, telégrafo, telefónico, energía eléctrica, agua y conducción de señales; arrendamiento, asesorías, capacitación, estudios e investigaciones; comercial y bancario; mantenimiento, conservación e instalaciones, difusión e información; así como otros servicios para el desempeño de actividades vinculadas con las funciones públicas.

3100 Servicios Básicos. Asignaciones destinadas a cubrir erogaciones por concepto de servicios básicos necesarios para el funcionamiento de los entes públicos. Comprende servicios tales como: postal, telegráfico, telefónico, energía eléctrica, agua, transmisión de datos, radiocomunicaciones y otros análogos.

3200 Servicios de Arrendamiento. Asignaciones destinadas a cubrir erogaciones por concepto de arrendamiento de: edificios, locales, terrenos, maquinaria y equipo, vehículos, intangibles y otros análogos.

3300 Servicios Profesionales, Científicos, Técnicos y Otros Servicios. Asignaciones destinadas a cubrir erogaciones por contratación de personas físicas y morales para la prestación de servicios profesionales independientes tales como informáticos, de asesoría, consultoría, capacitación, estudios e investigaciones, protección y seguridad; excluyen los estudios de pre-inversión previstos en el Capítulo 6000 Inversión Pública, así como los honorarios asimilables a salarios considerados en el capítulo 1000 Servicios Personales.

3400 Servicios Financieros, Bancarios y Comerciales. Asignaciones destinadas a cubrir el costo de servicios tales como: fletes y maniobras; almacenaje, embalaje y envase; así como servicios bancarios y financieros; seguros patrimoniales; comisiones por ventas.

3500 Servicios de Instalación, Reparación, Mantenimiento y Conservación. Asignaciones destinadas a cubrir erogaciones no capitalizables por contratación de servicios para la instalación, mantenimiento, reparación y conservación de toda clase de bienes muebles e inmuebles. Incluye los deducibles de seguros, así como los servicios de lavandería, limpieza, jardinería, higiene y fumigación. Excluye los gastos por concepto de mantenimiento y rehabilitación de la obra pública.

Ayuntamiento de Mexicali

7.- Análisis del Ejercicio del Presupuesto de Egresos por Capítulo

7.4.- Transferencias, Asignaciones, Subsidios

(Miles de Pesos)

	Ejercido					Presupuesto 2020	Ampliaciones y/o Reducciones	Presupuesto modificado 2020	Ejercido al I Trimestre 2020	Por Ejercer
	2015	2016	2017	2018	2019					
Transferencias Internas y Asignaciones	89,93	89,29	102,10	130,15	159,76	119,59		119,59	28,74	90,85
Subsidios y Subvenciones	0,67	-	-	-	-			-		-
Ayudas Sociales	49,48	48,15	37,05	41,89	42,44	52,16	0,80	52,96	5,77	47,19
Transferencias a Fideicomisos, Mandatos	-	-	-	-	-			-		-
Donativos	0,30	0,05	-	-	0,10	0,15		0,15	0,5	0,10
Total	140,38	137,49	139,16	172,04	202,29	171,90	0,80	172,70	34,57	138,13

Transferencias, Asignaciones y Subsidios. Son las asignaciones destinadas al resto de la economía, sin recibir por ello contraprestación directa alguna, pero condicionando su asignación a la consecución y cumplimiento de objetivos específicos en materia política, económica y social.

4100 Transferencias Internas y Asignaciones al Sector Público. Asignaciones destinadas, en su caso, a los entes públicos contenidos en el Presupuesto de Egresos con el objeto de sufragar gastos inherentes a sus atribuciones.

4400 Ayudas Sociales. Asignaciones que los entes públicos otorgan a personas, instituciones y diversos sectores de la población para propósitos sociales.

Ayuntamiento de Mexicali

7.- Análisis del Ejercicio del Presupuesto de Egresos por Capítulo

7.5.- Bienes Muebles, Inmuebles e Intangibles

(Miles de pesos)

	Ejercido					Presupuesto 2020	Ampliaciones y/o Reducciones	Presupuesto modificado 2020	Ejercido al I Trimestre 2020	Por Ejercer
	2015	2016	2017	2018	2019					
Mobiliario y Equipo de Administracion	8,44	0,49	5,28	7,01	8,63	0,46	2,92	3,39	0,79	2,60
Mobiliario y Equipo Educativo	0,62	7,68	0,17	0,77	0,98	0,06	0,06	0,12	-	0,12
Equipo Instrumental Medico				0,05	-	-	0,22	0,22	0,20	0,02
Vehiculos y Equipo de Transporte	57,28	48,58	19,52	32,16	34,79	6,92	2,56	9,48	1,13	8,35
Equipo de Defensa y Seguridad	-	-	-	-	-	-	-	-	-	-
Maquinaria, Otros Equipos y Herramientas	85,10	2,64	14,26	22,18	16,46	2,63	0,04	2,67	-	2,67
Activos Biologicos	0,25	-	0,25							
Bienes Inmuebles	-	-	-		0,58					
Activos Intangibles	1,00	-	1,44	0,61	0,54	0,14	0,03	0,16		0,16
Total	152,69	59,38	40,91	62,78	61,97	10,21	5,83	16,04	2,12	13,92

Bienes Muebles, Inmuebles e Intangibles. Capítulo por objeto de gasto presupuestario que agrupa las asignaciones destinadas a la adquisición de toda clase de bienes muebles e inmuebles, requeridos en el desempeño de las actividades propias del Municipio.

5100 Mobiliario y Equipo de Administración. Asignaciones destinadas a la adquisición de toda clase de mobiliario y equipo de administración; bienes informáticos y equipo de cómputo; a bienes artísticos, obras de arte, objetos valiosos y otros elementos coleccionables. Así como también las refacciones y accesorios mayores correspondientes a este concepto. Incluye los pagos por adjudicación, expropiación e indemnización de bienes muebles a favor del Gobierno.

5200 Mobiliario y Equipo Educativo y Recreativo. Asignaciones destinadas a la adquisición de equipos educacionales y recreativos, tales como: equipos y aparatos audiovisuales, aparatos de gimnasia, proyectores, cámaras fotográficas, entre otros. Incluye refacciones y accesorios mayores correspondientes a este concepto.

5300 Equipo e Instrumental Médico y de Laboratorio. Asignaciones destinadas a la adquisición de equipo e instrumental médico y de laboratorio requerido para proporcionar los servicios médicos, hospitalarios y demás actividades de salud e investigación científica y técnica. Incluye refacciones y accesorios mayores correspondientes a esta partida.

5400 Vehículos y Equipo de Transporte. Asignaciones destinadas a la adquisición de toda clase de equipo de transporte terrestre, ferroviario, aéreo, aeroespacial, marítimo, lacustre, fluvial y auxiliar de transporte. Incluye refacciones y accesorios mayores correspondientes a este concepto.

5600 Maquinaria, Otros Equipos y Herramientas. Asignaciones destinadas a la adquisición de toda clase de maquinaria y equipo no comprendidas en los conceptos anteriores tales como: los de uso agropecuario, industrial, construcción, aeroespacial, de comunicaciones y telecomunicaciones y demás maquinaria y equipo eléctrico y electrónico. Incluye la adquisición de herramientas y máquinas herramientas. Adicionalmente comprende refacciones y accesorios mayores correspondientes a este concepto.

Ayuntamiento de Mexicali

7.6.- Inversión Pública

(Miles de Pesos)

	Ejercido					Presupuesto 2020	Ampliaciones y/o Reducciones	Presupuesto modificado 2020	Ejercido al I Trimestre 2020	Por Ejercer
	2015	2016	2017	2018	2019					
Obra Pública en Bienes de Dominio Público	328,64	273,47	173,71	234,58	260,52	230,96	80,60	311,56	52,67	258,89
Obra Pública en Bienes Propios	43,52	0,30	1,29	34,26	89,07	5,00	16,09	21,09	8,56	12,53
Total	372,16	273,77	175,00	268,84	349,58	235,96	96,68	332,65	61,23	271,42

Inversión Pública. Asignaciones destinadas a obra pública, desde su proyecto y planeación hasta la ejecución de la obra.

6100 Obra Pública en Bienes de Dominio Público. Asignaciones destinadas para construcciones en bienes de dominio público de acuerdo con lo establecido en el art. 7 de la Ley General de Bienes Nacionales y otras leyes aplicables. Incluye los gastos en estudios de pre-inversión y preparación del proyecto.

6200 Obra Pública en Bienes Propios. Asignaciones para construcciones en bienes inmuebles propiedad de los entes públicos. Incluye los gastos en estudios de pre-inversión y preparación del proyecto.

Ayuntamiento de Mexicali

7.- Análisis del Ejercicio del Presupuesto de Egresos por Capítulo

7.7.- Deuda Pública

(Miles de Pesos)

	Ejercido					Presupuesto 2020	Ampliaciones y/o Reducciones	Presupuesto modificado 2020	Ejercido al I Trimestre 2020	Por Ejercer
	2015	2016	2017	2018	2019					
Amortización de la Deuda Pública	32.40	35.26	39.64	40.45	42.04	45.57	-	45.57	11.04	34.53
Intereses de la Deuda Pública	68.37	84.38	117.67	108.24	102.61	106.29	-	106.29	22.38	83.91
Gastos de la Deuda Pública	1.19	0.94	2.93	1.81	3.90	5.13	-	5.13	0.66	4.47
ADEFAS	3.65	-	0.10	0.02	-	0.50	-	0.50	-	0.50
Total	105.60	120.58	160.34	150.52	148.54	157.49	-	157.49	34.07	123.41

Deuda Pública. Asignaciones destinadas a cubrir obligaciones por concepto de Deuda pública interna y externa derivada de la contratación de empréstitos; incluye la amortización, los intereses, gastos y comisiones de la deuda pública, así como las erogaciones relacionadas con la emisión y/o contratación de deuda. Asimismo, incluye los adeudos de ejercicios fiscales anteriores (ADEFAS).

9100 Amortización de la Deuda Pública. Asignaciones destinadas a cubrir el pago del principal derivado de los diversos créditos o financiamientos contratados a plazo con instituciones nacionales y extranjeras, privadas y mixtas de crédito y con otros acreedores, que sean pagaderos en el interior y exterior del país en moneda de curso legal.

9200 Intereses de la Deuda Pública. Asignaciones destinadas a cubrir el pago de intereses derivados de los diversos créditos o financiamientos contratados a plazo con instituciones nacionales y extranjeras, privadas y mixtas de crédito y con otros acreedores, que sean pagaderos en el interior y exterior del país en moneda de curso legal.

9400 Gastos de la Deuda Pública. Asignaciones destinadas a cubrir los gastos derivados de los diversos créditos o financiamientos autorizados o ratificados por el Congreso de la Unión, pagaderos en el interior y exterior del país, tanto en moneda nacional como extranjera.

9900 Adeudos de Ejercicios Fiscales Anteriores (ADEFAS). Asignaciones destinadas a cubrir las erogaciones devengadas y pendientes de liquidar al cierre del ejercicio fiscal anterior, derivadas de la contratación de bienes y servicios requeridos en el desempeño de las funciones de los entes públicos, para las cuales existió asignación presupuestal con saldo disponible al cierre del ejercicio fiscal en que se devengaron.

Ayuntamiento de Mexicali
8.- Histórico Gasto por Ramo
Ejercido del 2015 al I Trimestre del 2020 y Presupuesto 2020
(Millones de pesos)

	Por Ramo					Presupuesto 2020	Ampliaciones y/o Reducciones	Presupuesto modificado 2020	Ejercido al I Trimestre 2020	Por Ejercer	
	2015	2016	2017	2018	2019						
1	Presidencia Municipal	38.54	26.88	21.39	21.39	21.89	24.17	0.79	24.96	5.05	19.91
2	Regidores	54.81	53.79	45.62	46.46	49.07	53.88	0.00	53.88	11.86	42.02
3	Sindicatura Municipal	31.03	30.59	30.61	30.13	30.81	33.26	1.74	35.00	6.30	28.70
4	Secretaría del Ayuntamiento	95.18	102.80	110.95	112.39	125.43	131.03	0.80	131.83	27.08	104.75
5	Sindicatura Social	2.12	2.11	0.00	0.00	0.00	0.00	0.00	0.00	0.00	0.00
6	Tesorería Municipal	253.43	367.40	398.89	130.22	147.88	147.02	0.14	147.16	32.48	114.68
7	Dirección de Seguridad Pública	840.89	940.15	921.34	967.81	992.33	1032.08	12.30	1,044.37	190.06	854.32
8	Oficialía Mayor	372.47	633.08	527.32	389.61	548.49	575.65	6.65	582.30	99.21	483.09
9	Dirección de Servicios Públicos	746.35	712.83	726.22	746.91	822.99	846.82	0.00	846.82	167.34	679.48
10	Dirección del Cuerpo de Bomberos	119.81	124.49	135.54	142.13	146.87	154.62	0.00	154.62	38.62	116.00
11	Dirección de Administración Urbana	56.06	60.91	65.38	66.28	66.66	65.44	4.34	69.78	14.82	54.96
12	Dirección de Relaciones Públicas	13.12	8.49	8.20	7.03	8.28	8.51	0.50	9.01	1.59	7.42
13	Dirección de Comunicación Social	23.88	19.80	17.94	18.94	22.35	21.50	0.00	21.50	3.03	18.46
14	Dirección de Obras Públicas	488.06	406.66	250.69	373.91	465.95	224.27	108.30	332.58	86.64	245.94
15	Dirección de Ecología	9.66	10.23	10.60	10.14	10.92	11.50	4.00	15.50	2.09	13.41
16	Dirección Desarrollo Rural y Deleg.	185.34	195.37	214.15	218.14	228.83	239.71	0.20	239.91	48.83	191.08
17	Financiamiento y Deuda Pública	0.00	0.00	0.00	151.15	148.54	157.49	0.00	157.49	34.07	123.41
18	Entidades Paramunicipales	284.68	167.81	228.56	337.50	360.37	325.90	0.00	325.90	67.47	258.43
19	Inversión Pública Municipal	0.00	0.00	0.00	0.00	0.00	196.56	-1.70	194.86	0.00	194.86
20	Obra Pública por Convenio	0.00	0.00	0.24	0.00	0.00	0.00	0.00	0.00	0.00	0.00
	Total Egresos	3,615.43	3,863.39	3,713.65	3,770.14	4,197.65	4,249.39	138.06	4,387.46	836.53	3,550.93

Ayuntamiento de Mexicali

9.- Gasto por Función Ejercido del 2015 al I Trimestre del 2020 y Presupuesto 2020

(Millones de pesos)

Dependencia	Ejercido					Presupuesto 2020	Ampliaciones y/o Reducciones	Presupuesto modificado 2020	Ejercido al I Trimestre 2020	Por Ejercer
	2015	2016	2017	2018	2019					
Tesorería Municipal	253.43	367.40	398.89	130.22	147.88	147.02	0.14	147.16	32.48	114.68
Oficialía Mayor	372.47	633.08	527.32	389.61	548.49	575.65	6.64	582.21	99.21	483.08
Dirección de Administración Urbana	56.06	60.91	65.38	66.28	66.66	65.44	4.39	69.78	14.82	54.97
Dirección de Relaciones Públicas	13.12	8.49	8.20	7.03	8.28	8.51	0.5	9.00	1.60	7.42
Dirección de Comunicación Social	23.88	19.80	17.94	18.94	22.35	21.41	0	21.49	3.03	18.46
Entidades Paramunicipales	284.68	167.81	228.56	337.50	360.37	325.90	0	325.90	67.47	258.43
Financiamiento y Deuda Pública	-	-	-	151.15	148.54	157.49	0	157.48	34.07	123.41
ADMINISTRACION	1,003.64	1,257.49	1,246.29	1,100.74	1,302.57	1,301.50	11.63	1,313.14	252.67	1,060.46

Presidencia Municipal	38.54	26.88	21.39	21.39	21.89	24.17	0.79	24.96	5.05	19.91
Regidores	54.81	53.79	45.62	46.47	49.07	53.88	0	53.87	11.86	42.02
Sindicatura Municipal	31.03	30.59	30.61	30.13	30.81	33.26	1.74	35.00	6.30	28.70
Sindicatura Social	2.12	2.11								
GOBIERNO	126.50	113.37	97.62	97.98	101.76	111.30	2.53	113.83	23.21	90.63

Secretaría del Ayuntamiento	95.18	102.80	110.95	112.39	125.43	131.03	0.8	131.83	27.08	104.75
Dirección de Seguridad Pública	840.89	940.15	921.34	967.81	992.33	1032.08	12.30	1044.37	190.06	854.32
Dirección del Cuerpo de Bomberos	119.81	124.49	135.54	142.13	146.87	154.62	0	154.62	38.62	116.00
Dirección de Ecología	9.66	10.23	10.60	10.14	10.92	11.50	4.00	15.50	2.09	13.41
SEGURIDAD	1,065.54	1,177.67	1,178.43	1,232.47	1,275.54	1,329.24	17.10	1,346.33	257.85	1,088.48

Dirección de Servicios Públicos	746.35	712.83	726.22	746.91	822.99	846.82	0	846.82	167.34	679.48
Dirección de Obras Públicas	488.06	406.66	250.69	373.91	465.95	224.27	108.30	332.58	86.64	245.94
Dirección Desarrollo Rural y Deleg.	185.34	195.37	214.15	218.14	228.83	239.71	0.2	239.91	48.83	191.08
Obra Pública por Convenio	-	-	0.24		0.00	-	-	-	-	-
Inversión Pública Municipal	-	-	-	-	0.00	196.56	-1.7	194.86	0	194.86
SOCIAL	1,419.75	1,314.86	1,191.30	1,338.96	1,517.78	1,507.36	106.80	1,614.16	302.80	1,311.36

TOTAL	3,615.43	3,863.39	3,713.65	3,770.14	4,197.65	4,249.39	138.06	4,387.46	836.53	3,550.93
--------------	-----------------	-----------------	-----------------	-----------------	-----------------	-----------------	---------------	-----------------	---------------	-----------------

Ayuntamiento de Mexicali

10.- Comportamiento del Pasivo del 2015 al I Trimestre del 2020

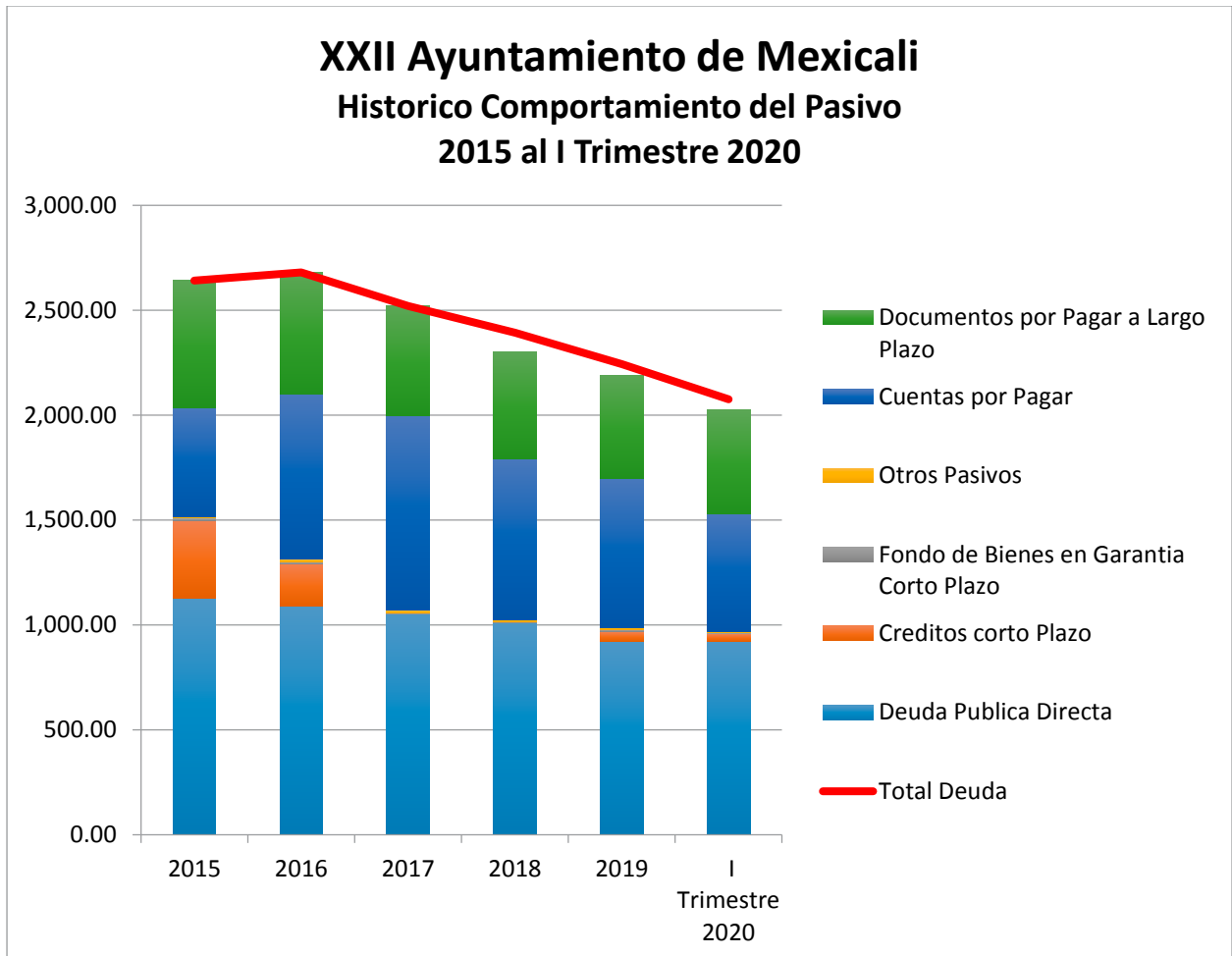
(Millones de Pesos)

	Comportamiento del Pasivo					
	2015	2016	2017	2018	2019	I Trimestre 2020
Deuda Publica Directa	1,126.53	1,091.26	1,051.18	1,010.74	923.13	923.13
Créditos corto Plazo	371.99	200.00	-	-	45.57	34.53
Fondo de Bienes en Garantía Corto Plazo	10.26	8.22	6.21	4.64	9.45	4.10
Fondo de Bienes en Garantía Largo Plazo	-	-	-	89.18	51.78	51.90
Otros Pasivos	7.80	12.76	11.75	11.01	8.31	7.95
Cuentas por Pagar	520.47	786.08	927.93	766.08	712.01	561.39
Documentos por Pagar a Largo Plazo	605.26	582.06	523.75	511.73	492.99	492.63
Total Deuda	2,642.31	2,680.38	2,520.82	2,393.37	2,243.24	2,075.63

Fuente: Portal de Transparencia del Ayuntamiento de Mexicali y Tesorería de Mexicali.

Ayuntamiento de Mexicali

10.1.- Gráfico Histórico del Comportamiento del Pasivo Ejercicios del 2015 al I Trimestre 2020



Ayuntamiento de Mexicali

10.2.- Ingresos Presupuestado contra Recaudado 2019 y 2018

(Millones de Pesos)

Ingresos	2019		
	Presupuesto	Recaudado	Diferencia
Impuestos	958.40	936.17	- 22.23
Cuotas y aportaciones de seguridad social	3.31	4.27	0.96
Derechos	380.74	484.64	103.90
Productos	34.60	42.28	7.68
Aprovechamientos	199.20	156.43	- 42.77
Participaciones y Aportaciones	2,300.29	2,573.19	272.91
Ingreso por venta de bienes y servicios	3.50	1.96	- 1.55
Transferencias	72.67	40.81	- 31.86
Ingresos Totales	3,952.71	4,239.74	287.03
Otros Ingresos	-	-	-
Financiamiento	-	-	-
Total	3,952.71	4,239.74	350.75

Ingresos	2018		
	Presupuesto	Recaudado	Diferencia
Impuestos	952.70	888.97	- 63.73
Cuotas y aportaciones de seguridad social	2.45	3.94	1.49
Derechos	342.65	344.43	1.78
Productos	106.35	35.24	- 71.11
Aprovechamientos	206.58	206.94	0.36
Participaciones y Aportaciones	2,212.68	2,578.18	365.50
Ingreso por venta de bienes y servicios	1.38	1.90	0.52
Transferencias	-	-	-
Ingresos Totales	3,824.78	4,059.60	234.82
Otros Ingresos	-	-	-
Financiamiento	-	-	-
Total	3,824.78	4,059.60	234.82

Fuente: Portal de Transparencia del Ayuntamiento de Mexicali y Tesorería de Mexicali.

11.- Estado de Situación Financiera al 31 de Diciembre 2019

Fuente: www.mexicali.gob.mx/transparencia



CUENTA PÚBLICA
Estado de Situación Financiera
Al 31 de Diciembre de 2019 y 2018
(Pesos)

Este Público

AYUNTAMIENTO DE MEXICALI

CONCEPTO	2019	2018	CONCEPTO	2019	2018
ACTIVO			PASIVO		
Activo Circulante			Activo Circulante		
Efectivo y Equivalentes	407,331,044.08	403,000,286.81	Cuentas por Pagar a Corto Plazo	712,014,440.89	708,071,588.34
Derechos a Recibir Efectivo o Equivalentes	13,173,172.23	2,749,445.89	Documentos por Pagar a Corto Plazo	0.00	0.00
Derechos a Recibir Bienes o Servicios	11,226,721.64	24,026,898.71	Positivos a Corto Plazo de la Deuda Pública a Largo Plazo	46,561,528.25	0.00
Inventarios	0.00	0.00	Títulos y Valores a Corto Plazo	0.00	0.00
Aduanas	1,327,477.57	2,413,407.34	Pasivos Diferidos a Corto Plazo	0.00	0.00
Estimación por Pérdida o Deterioro de Activos Circulantes	0.00	0.00	Fondos y Bienes de Terceiros en Garantía y/o Administración a Corto Plazo	5,440,700.31	4,641,923.70
Otros Activos Circulantes	0.00	0.00	Provisiones a Corto Plazo	0.00	0.00
Total de Activos Circulantes	433,099,186.82	813,243,168.71	Cuentas Pasivas a Corto Plazo	8,312,208.06	11,008,975.62
Activo No Circulante			Total de Pasivos Circulantes	720,326,656.91	719,080,563.96
Inversiones Financieras a Largo Plazo	81,817,283.47	113,196,565.58	Pasivo No Circulante		
Derechos a Recibir Efectivo o Equivalentes a Largo Plazo	0.00	0.00	Cuentas por Pagar a Largo Plazo		
Bienes Inmuebles, Intangibles y Construcciones en Proceso	4,593,534,185.12	4,164,274,353.81	Documentos por Pagar a Largo Plazo	492,964,528.78	511,731,479.80
Bienes Muebles	1,042,213,289.19	1,071,129,218.24	Pasivos Diferidos a Largo Plazo	625,131,200.15	1,293,731,280.61
Activos Intangibles	28,197,320.02	45,000,288.71	Pasivos y Bienes de Terceiros en Garantía y/o Administración a Largo Plazo	81,781,500.52	88,191,968.20
Depreciación, Deterioro y Amortización Acumulada de Bienes	0.00	0.00	Provisiones a Largo Plazo	0.00	0.00
Activos Diferidos	0.00	0.00	Total de Pasivos No Circulantes	1,497,967,492.45	1,811,643,739.61
Estimación por Pérdida o Deterioro de Activos no Circulantes	0.00	0.00	Total del Pasivo	2,240,245,558.26	2,396,371,696.27
Otros Activos no Circulantes	0.00	0.00			
Total de Activos No Circulantes	5,756,161,585.35	5,413,622,837.31	HACIENDA PÚBLICA/PATRIMONIO		
Total del Activo	6,189,260,772.17	6,226,866,006.02	Activos Públicos/Patrimonio Contribuido	1,838,774,571.15	1,594,094,640.83
			Aportaciones	1,050,000,288.43	1,055,021,286.43
			Oncaciones de Capital	789,753,792.72	639,574,958.50
			Actualización de la Hacienda Pública / Patrimonio	0.00	0.00
			Hacienda Pública/Patrimonio Generado	2,107,626,009.28	1,837,891,586.37
			Resultados de Ejercicios (Años / Decenios)	73,101,540.30	447,824,882.18
			Resultados de Ejercicios Anteriores	1,658,730,861.24	1,241,106,079.88
			Resultados	103,480,875.88	-125,811,612.15
			Resultados de Resultados de Ejercicios Anteriores	293,026,708.24	271,987,616.52
			Exceso o Insuficiencia en la Actualización de la Hacienda Pública/Patrimonio	0.00	0.00
			Resultado por Pérdida/Mantenera	0.00	0.00
			Resultado por Transferencia de Activos no Monetarios	0.00	0.00
			Total Hacienda Pública/ Patrimonio	3,985,418,971.31	3,531,488,226.59
			Total del Pasivo y Hacienda Pública/ Patrimonio	6,225,664,529.57	6,927,860,922.86

Se ha comprobado que el total de los recursos financieros disponibles para el ejercicio de las actividades públicas es suficiente para atenderlos.

María Dolores Zúñiga Ojeda
Presidenta Municipal

Víctor Daniel Aguilar Salazar
Tesorero Municipal

11.1.- Notas a los Estados Financieros al 31 de Diciembre 2019

Fuente: www.mexicali.gob.mx/transparencia

NOTAS A LOS ESTADOS FINANCIEROS

A).-NOTAS DE GESTIÓN ADMINISTRATIVA

Nota 1. Personalidad jurídica, patrimonio, principales atribuciones, órganos de gobierno y servidores públicos responsables del manejo y administración de la cuenta pública.

PERSONALIDAD JURIDICA Y MARCO LEGAL

El Municipio de Mexicali, tiene su origen simultaneo al del Estado de Baja California, habiendo sido decretado el 30 de enero de 1952 y representado la división territorial, política y administrativa del Estado.

El actual Ayuntamiento que inicio el 1º. De Octubre de 2019, se integra por el Presidente Municipal, un Cabildo integrado por ocho Regidores elegidos por mayoría relativa y siete por el principio de representación proporcional y un Síndico Procurador.

El Municipio de Mexicali, tiene personalidad jurídica y patrimonio propio y se administra de acuerdo a los ordenamientos legales que lo rigen siendo principalmente:

- Constitución Política de los Estados Unidos Mexicanos
- Constitución Política del Estado de Baja California
- Ley Orgánica de la Administración Pública Municipal del Estado de Baja California.
- Ley de Hacienda Municipal del Estado de Baja California
- Ley de Ingresos Municipal.
- Presupuesto de Egresos
- Plan de Desarrollo Municipal.
- Documentos de planeación, programación y presupuesto

El Municipio de Mexicali, bajo el principio del Municipio Libre, tiene facultades de acuerdo a disposiciones constitucionales para suministrar los servicios públicos consistentes en la seguridad pública y tránsito, alumbrado público, recolección de basura, panteones, mercados, parques y jardines principalmente.

El Municipio percibe ingresos por el cobro de contribuciones contenidas en la Ley de Hacienda Municipal y en su respectiva Ley de Ingresos que incluye Participaciones Federales y Estatales, se divide para el ejercicio de su gobierno en Delegaciones Municipales siendo las siguientes:

- Delegación Algodones
- Delegación Batáquez
- Delegación Benito Juárez
- Delegación Cerro Prieto
- Delegación Ciudad Morelos
- Delegación Colonias Nuevas
- Delegación Estación Delta
- Delegación González Ortega
- Delegación Guadalupe Victoria
- Delegación Hechicera
- Delegación Hermosillo
- Delegación Progreso
- Delegación San Felipe
- Delegación Venustiano Carranza

Los principales funcionarios del XXIII Ayuntamiento de Mexicali son los siguientes:

NOMBRE	CARGO PUBLICO
<i>Marina Del Pilar Avila Olmeda</i>	<i>Presidenta Municipal</i>
<i>Héctor Israel Ceseña Mendoza</i>	<i>Síndico Procurador</i>
<i>J. Netzahualcóyotl Jáuregui Santillán</i>	<i>Secretario del Ayuntamiento</i>
<i>Victor Daniel Amador Barragán</i>	<i>Tesorero Municipal</i>
<i>Juan Jose Pon Méndez</i>	<i>Oficial Mayor</i>

Nota 2. Bases para la preparación de los estados financieros y principales políticas contables

2.1 Bases para preparación de los Estados Financieros.

a) En cumplimiento a la Ley General de Contabilidad Gubernamental, a través de distintas Publicaciones que el Consejo Nacional de Armonización Contable (CONAC) ha emitido entre otros los siguientes documentos:

- Marco Conceptual de Contabilidad Gubernamental
- Postulados básicos de Contabilidad Gubernamental
- Normas y Metodología para la determinación de los momentos contables de los Egresos
- Plan de Cuentas
- Clasificación Programática
- Clasificador por rubro de Ingresos
- Normas y Metodología para la emisión de información financiera para determinar los momentos contables de los Ingresos
- Clasificador por objeto del gasto
- Clasificación funcional del gasto
- Clasificador por tipo de gasto
- Principales reglas de registro y valoración de Patrimonio
- Manual de Contabilidad Gubernamental
- Instructivo de manejo de cuentas
- Modelo de asientos para el registro contable
- Guías Contabilizadoras
- Normas y Metodología para la emisión de información financiera y estructura de los Estados Financieros básicos del ente público y características de sus notas.
- Matrices de conversión para la Armonización del Sistema de Contabilidad Gubernamental

b) La base de medición utilizada en el registro de las operaciones para la elaboración de los estados financieros es costo histórico.

c) Postulados básicos de la Contabilidad Gubernamental aprobados por CONAC y publicados en el Diario Oficial de la Federación para su difusión.

- Sustancia Económica
- Entes Públicos
- Existencia Permanente
- Revelación Suficiente
- Importancia Relativa
- Registro de integración Presupuestaria
- Consolidación de la Información Financiera
- Devengo Contable
- Valuación
- Dualidad Económica
- Consistencia

d) En forma supletoria a las Normas de la Ley General de Contabilidad Gubernamental y las emitidas por CONAC aplicará las siguientes:

- Normatividad emitida por las unidades administrativas o instancias competentes en Materia de Contabilidad Gubernamental.
- Las Normas Internacionales de Contabilidad para el Sector Público (NICSP) emitidas Por la Junta de Normas Internacionales de Contabilidad del Sector Público.
- Las Normas de información financiera del Consejo Mexicano para la Investigación y Desarrollo de Normas de Información Financiera A.C. (GINIF).

2.2. Principales políticas contables.

A continuación, se mencionan las políticas y prácticas contables significativas utilizadas por el Ayuntamiento en la preparación de los Estados Financieros.

a) Agrupación de cuentas.

Actualmente se continúa con la implementación de Armonización Contable, la cual ya contempla la clasificación de las operaciones, con ciertas excepciones, de acuerdo con los rubros y conceptos establecidos por la Ley General de Contabilidad Gubernamental (LGCG) emitidos por CONAC.

b) Inversiones en valores realizables.

Los valores realizables se encuentran representados por depósitos bancarios a corto plazo, registrándose a su valor de mercado. Los rendimientos sobre los depósitos se reconocen en el Estado de Ingresos y Egresos conforme se devenguen.

c) Fluctuaciones cambiarias.

Las operaciones en moneda extranjera se registran al tipo de cambio aplicable a la fecha de su celebración. Los activos y pasivos en monedas extranjeras se valúan al tipo de cambio de la fecha del balance general. Las diferencias cambiarias entre la fecha de celebración y la de su cobro o pago, así como las derivadas de la conversión de los saldos denominados en monedas extranjeras a la fecha de los estados financieros, los cuales se registran en cuentas complementarias.

d) Almacenes.

Los almacenes de materiales de consumo se valúan a precios promedios.

e) Bienes inmuebles, infraestructura, construcciones en proceso y bienes muebles.

Los bienes inmuebles y muebles se reconocen a su valor de adquisición.

Las construcciones y obras en proceso se capitalizan al activo no circulante y se disminuyen al concluir la obra, cumpliendo con la Ley General de Contabilidad de Gubernamental, así como las normas de información financiera y el Reglamento para uso de bienes del patrimonio.

f) Ingresos y Egresos.

Los ingresos se reconocen y registran cuando se recaudan y los gastos cuando se devengan.

Las Participaciones Federales y Estatales se registran de acuerdo a los términos de la Ley de Coordinación Fiscal y de los convenios de adhesión al Sistema Nacional de Coordinación Fiscal y colaboración administrativa, el Municipio de Mexicali se apeg a la normatividad de estos convenios.

Los depósitos bancarios se registran con base a la información generada por recaudación de rentas.

Las disposiciones de recursos se efectúan mediante la expedición de cheque, o transferencia electrónica.

g) Efectos de la inflación en la información financiera.

Las cifras que se incluyen en los estados financieros que se acompañan han sido determinadas sobre valores históricos y en consecuencia no incluyen los ajustes por los efectos de la inflación.

h) Obligaciones de carácter laboral.

Las indemnizaciones que el Ayuntamiento deberá pagar a los servidores públicos, afectan los resultados de operación del año en que se cumpla el laudo, cuantificando el pasivo exigible por este concepto, conforme a la Ley del Servicio Civil al Servicio de los Poderes del Estado, Municipios e Instituciones Descentralizadas de Baja California.

i) Registros de información presupuestal y financiera.

Para efectos de registro, la información presupuestal y financiera de las cuentas contables, partidas e incisos presupuestales están bajo la siguiente base:

- Cuentas.- acorde con la clasificación del manual de contabilidad emitido por CONAC.
- Partidas. - acorde con el clasificador por objeto del gasto emitido por CONAC.
- Incisos.- acorde con el clasificador por rubro de ingresos emitido por CONAC.

B).-NOTAS DE DESGLOSE

ACTIVO CIRCULANTE

I.- Notas al Estado de Situación Financiera

Nota 3. Efectivo y equivalentes

Los montos reflejados en este rubro representan la disponibilidad de recursos propios de libre disposición con los que cuenta el Ayuntamiento para hacer frente a los compromisos que derivan

de su operación normal y propia; además incluye recursos federales que serán utilizados para obras y programas que se encuentren en proceso los cuales están restringidos para el uso y destino previamente etiquetados.

El efectivo y equivalentes se integran como sigue:

CONCEPTO	AL 31 DE DICIEMBRE DE 2019
FONDOS FIJOS	\$669,768
DEPOSITOS EN GARANTIA POR ARRENDAMIENTO	40,000
SUB TOTAL FONDOS FIJOS Y DEPOSITOS	709,768
BANCOS DISPONIBLES	161,852,690
INVERSIONES MERCADO DE DINERO	244,739,386
SUBTOTAL BANCOS DISPONIBLE (1)	406,592,076
TOTAL EFECTIVO Y EQUIVALENTES	\$ 407,301,844

1) A continuación, se desglosa la integración del Saldo de Bancos:

SALDO EN BANCOS DE PROGRAMAS FEDERALES	\$ 78,853,501
SALDO EN BANCOS DE RECURSOS PROPIOS	\$328,448,343
TOTAL EFECTIVO Y EQUIVALENTES	\$407,301,844

Nota 4. Derecho a recibir efectivo o equivalentes.

Corresponde a los derechos que tiene el Municipio a recibir efectivo, bienes o servicios.

Los derechos a recibir efectivo o equivalentes se integran como sigue:

CONCEPTO	AL 31 DE DICIEMBRE DE 2019
CUENTAS POR COBRAR	\$ 700,000
CHEQUES DEVUELTOS	424,931
CUENTAS POR COBRAR PARAMUNICIPALES (C.E.S.P.M.)	3,295,132
PRESTAMOS A EMPLEADOS	91,839
GASTOS POR COMPROBAR	0
LANZACRETOS Y CONSTRUCCIONES, S. A.	642,691
CONSEJO DE URBANIZACION	8,038,584
OTROS DEUDORES DIVERSOS	79,995
TOTAL	\$ 13,273,172

Nota 5. Derechos a recibir bienes o servicios**Anticipo a contratistas por obras públicas.****\$11,226,702**

NO.	CONTRATISTA	PENDIENTE DE AMORTIZAR
1	INGENIEROS ARQUITECTOS Y TECNICOS DE LA CONSTRUCCION SA DE CV	73,080.40
3	CORPORATIVO INDUSTRIAL MAR DE CORTEZ SA DE CV	426,585.16
8	ARAIZA PROYECTOS ELECTRICOS SA DE C V	4,310.14
10	JOSE LUIS BUENROSTRO MONTEVERDE	416,466.19
12	GRUPO CONSTRUCTOR JUMARA S DE RL DE CV	74,997.77
14	AG OPERACIONES Y SERVICIOS CONSTRUCTIVOS DE BC	149,203.94
16	ARCA DEL PACIFICO S DE RL DE CV	3,240,749.63
17	CONSTRUCTORA FLOSAN SA DE CV	1,709,875.48
19	COEN CONSTRUCCIONES SA DE CV	64,389.26
21	DESARROLLOS INNOVA, S. DE R.L. DE C.V.	1,211,448.82
23	CONSTRUCTORA SAWAM SA DE CV	1,467,653.75
24	CIVSA CONSTRUCTORA SA DE CV	16,172.98
25	CONSTRUCTORA CADENA SA DE CV	1,106,223.39
26	MANUEL MEDINA ALVARADO	173,179.49
27	IMND SA DE CV	25,473.82
28	ESTRUCTURAS Y SERVICIOS CACHANILLA SC DE C DE RL DE CV	71,465.02
29	ASFALTOS TECNICOS DEL A BAJA SA DE CV	326,314.47
30	TERRACERIAS Y CAMINOS DE LA BAJA SA DE CV	72,395.13
32	GIPAAC INFRAESTRUCTURA S DE RL DE CV	593,633.35
36	MAC ELECTRICIDAD Y SEÑALAMIENTOS VIALES S DE RL DE CV	3,083.81
	SUMA	11,226,702.00

Nota 6. Almacenes.

El inventario de materiales de consumo se integra como sigue:

CONCEPTO	AL 31 DE DICIEMBRE DE 2019
MATERIALES Y ARTICULOS DE OFICINA	67,660
ALUMBRADO PUBLICO	629,873
HERRAMIENTAS, REFACCIONES Y ACCESORIOS MENORES	599,945
TOTAL	\$ 1,297,478

ACTIVO NO CIRCULANTE**Nota 7.** Derecho a recibir efectivo o equivalentes a largo plazo.

Los Derechos a recibir efectivo o equivalentes a largo plazo se integran como sigue:

<i>CONCEPTO</i>		<i>AL 31 DE DICIEMBRE DE 2019</i>
FIDEICOMISO HSBC	(1)	\$ 29,235,350
FIDEICOMISO DSPM	(2)	51,781,663
TOTAL		\$81,017,013

(1) El saldo de esta cuenta corresponde a depósito en garantía establecido en el Contrato de crédito 9482 otorgado a favor del Ayuntamiento por parte de BANOBRAS, Además del remanente pendiente de enterar, el cual se encuentra en inversiones al 31 de diciembre de 2019

(2) El importe de estas cuentas corresponde al saldo de los Fideicomisos según estado de cuenta al 31 de diciembre de 2019.

Nota 8. Bienes inmuebles, infraestructura y construcciones en proceso.

Los bienes inmuebles y construcciones en proceso se integran como sigue:

<i>CONCEPTO</i>		<i>AL 31 DE DICIEMBRE DE 2019</i>
TERRENOS (1)		\$ 1,189,685,736
EDIFICIOS PÚBLICOS		1,419,958,468
CONSTRUCCIONES EN PROCESO		95,561,250
AREAS VERDES		1,630,784,915
PANTEONES		257,643,748
TOTAL		\$ 4,593,634,117

(1) Su valor se actualiza tomando como base los importes de la tabla de valores catastrales aprobada para el Municipio de Mexicali, B.C.

Nota 9. Bienes muebles.

Los bienes muebles se integran como sigue:

<i>CONCEPTO</i>		<i>AL 31 DE DICIEMBRE DE 2019</i>
MOBILIARIO Y EQUIPO DE ADMINISTRACIÓN		\$ 92,117,493
MOBILIARIO Y EQUIPO EDUCACIONAL Y RECREATIVO		9,643,914
ACTIVOS BIOLÓGICOS		469,401
EQUIPO DE TRANSPORTE		536,535,669
EQUIPO DE DEFENSA Y SEGURIDAD		67,883,591
MAQUINARIA, OTROS EQUIPOS Y HERRAMIENTAS		335,563,021
TOTAL		\$ 1,042,213,089

Los bienes muebles se encuentran registrados a su costo de adquisición y no se consideran para efectos de depreciación.

Nota 10. Activos Intangibles.

Los Activos Intangibles se integran como sigue:

<i>CONCEPTO</i>	<i>AL 31 DE DICIEMBRE 2019</i>
SOFTWARE	\$ 39,897,327

Es importante señalar que se tiene registrado en Activos Intangibles el sistema de SOFTWARE adquirido por la Administración Municipal del XX Ayuntamiento, que contenía el paquete que integran el sistema de armonización contable (SIGOB), sin embargo, al no ser recibido por el XXI Ayuntamiento de Mexicali, se procedió a demandar penalmente el incumplimiento de contrato por parte del proveedor mismo que a la fecha continua sin recibirse la sentencia judicial correspondiente.

PASIVO CIRCULANTE

Nota 11. Cuentas por pagar a corto plazo.

Cuentas por pagar a corto plazo.

Los saldos de estas cuentas se integran de la siguiente manera:

<i>CONCEPTO</i>	<i>AL 31 DE DICIEMBRE DE 2019</i>
CUENTAS POR PAGAR A CORTO PLAZO:	
SERVICIOS PERSONALES POR PAGAR (1)	504,996,940
PROVEEDORES	134,284,664
CONTRATISTAS Y TRANSFERENCIAS POR PAGAR	2,890,146
TRANSF. POR PAGAR A CORTO PLAZO	19,825
GASTOS DE LA DEUDA PUBLICA	185,262
RETENCIONES Y CONTRIBUCIONES POR PAGAR (2)	23,625,716
OTRAS CUENTAS POR PAGAR CORTO PLAZO (3)	46,011,888
*TOTAL A CORTO PLAZO	\$ 712,014,441

(1)Corresponde principalmente a la provisión para el pago de Laudos Laborales.

(2) Las retenciones y contribuciones se integran de la siguiente manera:

FONDO PENSION AGENTES POLICIA	61,142
FONDO MUTUALISTA	2,598,262
ASOCIACION MUTUALISTA	533,980
I.S.R. DICIEMBRE 2019	14,220,983
S.U.T.S.P.E.M.I.D.B.C.	115,991
CAJAS DE AHORRO (CREDIAMIGO)	259,131
CAJA DE AHORROS (FIDEPOL)	3,932,622
OTRAS RETENCIONES	1,903,605
TOTAL, RETENCIONES Y CONTRIBUCIONES	\$ 23,625,716

(3) Otras cuentas por pagar a corto plazo se componen de la siguiente manera:

FIDEPOL 2013 (4)	5,421,273
CHEQUES CANCELADOS	6,189,616
EXCEDENTE DE CONTRIBUYENTES	3,590,608
EXCEDENTES CONDOMINIOS MONTE ALBAN	2,171,148
DONATIVO DIF MUNICIPAL	179,730
C. E. S. P. M.	21,941,000
APORTACION TRIPARTITA ZOFEMAT	2,412,228
MULTAS FEDERALES NO FISCALES	1,322,024
OTRAS CUENTAS POR PAGAR	2,784,262
TOTAL, OTRAS RETENCIONES POR PAGAR	\$ 46,011,888

(4) El adeudo proviene de retenciones no enteradas principalmente durante el XX Ayuntamiento.

Nota 12. Fondos y bienes en garantía a corto plazo.

CONCEPTO	AL 31 DE DICIEMBRE DE 2019
DEPOSITOS RECIBIDOS EN GARANTIA	\$ 2,401,815
DEPÓSITOS POR REMATE DE B. INMUEBLES	870,227
DEPOSITOS POR CONVENIO	1,030,000
POSTURA EN REMATE DE BIENES	51,500
INTERESES FONDO DE TERCEROS	203,928
REINT. PENAS CONVENCIONALES	4,888,252
TOTAL	\$ 9,445,722

Nota 13. Otros pasivos a corto plazo.

CONCEPTO	AL 31 DE DICIEMBRE DE 2019
DEPOSITOS POR IDENTIFICAR	7,267,369
INGRESOS POR CLASIFICAR INFONAVIT	743,972
INGRESOS POR RECUPERAR	263,477
OTROS PASIVOS A CORTO PLAZO	37,387
TOTAL	\$ 8,312,205

PASIVO NO CIRCULANTE

Nota 14. Documentos por pagar a largo plazo.

Se integra por las retenciones y contribuciones por pagar al Instituto de Seguridad y Servicios Sociales de los Trabajadores del Gobierno y Municipios del Estado de Baja California (ISSSTECALI).

Se muestra tabla con la integración de los importes mismos que se derivan de dos convenios de fecha 29 de noviembre de 2013:

CONCEPTO	CONVENIO 1	CONVENIO 2	TOTAL
IMPORTE ADEUDO	\$519,258,388	\$ 86,530,832	\$ 605,789,220
ABONO	80,000,000	2,000,000	82,000,000
SALDO POR LIQUIDAR	\$439,258,388	\$ 84,530,832	\$ 523,789,220
+ ADEUDOS NO CONVENIDOS			81,472,401
- PAGOS EFECTUADOS XXI AYUNTAMIENTO			23'203,142
- PAGOS EFECTUADOS XXII AYUNTAMIENTO			88'695,068
-PAGOS EFECTUADOS XXIII AYUNTAMIENTO			368,782
TOTAL ADEUDO ISSSTECALI			\$ 492,994,629

El monto del adeudo a Largo Plazo a ISSSTECALI por la cantidad de \$492'994,629, proviene de omisiones del entero de retenciones y de aportaciones del XX Ayuntamiento de Mexicali.

Tanto el XXI, XXII y XXIII Ayuntamiento de Mexicali, han venido enterando de manera oportuna el pago de las cuotas retenidas, así como de las aportaciones y demás conceptos al (ISSSTECALI) que se han generado a partir del primero de diciembre del 2016.

Nota 15. Deuda Pública

CONCEPTO

AL 31 DE DICIEMBRE DE 2019

BANOBRAS CRÉDITO 9482	\$ 678,360,048
BANOBRAS CRÉDITO 11036	290,336,960
TOTAL DEUDA PÚBLICA A LARGO PLAZO	\$ 968,697,008

- a) Línea de Crédito 9482 con BANOBRAS de los cuales se ejercieron \$798'469,525.80, contratado el 18 de marzo 2011 con vencimiento el 1 de abril del 2031, pagaderos mensualmente con una tasa de interés de TIE + 1.68%, tasa que se ajustará atendiendo a la calificación que emitan anualmente empresas calificadoras internacionales; reteniéndose en garantía el 28.5 % de las participaciones federales que tenga derecho a recibir el Ayuntamiento. A la fecha de cierre se aplica la tasa de TIE + 1.58%

Se tiene contratado un "Dispositivo de Soporte Crediticio mediante el cual se cubra el riesgo de aumento en la TIE fijando un límite superior o tasa techo del 10% (diez por ciento), mismo que consiste en un CAP o instrumento financiero de cobertura del riesgo de intereses, que limita el posible incremento de la tasa de interés variable o seguro de tasa."

- b) Línea de Crédito 11036 con BANOBRAS por \$401,453,574 ejercido en su totalidad, contratado el 20 de junio 2013 con vencimiento el 20 de junio del 2033 y pagos mensuales de capital e intereses con una tasa TIE + 2.16%, tasa que se ajustará atendiendo a la calificación que emitan anualmente empresas calificadoras internacionales; reteniéndose en garantía el 18.8 % de las participaciones federales que tenga derecho a recibir el Ayuntamiento. A la fecha de cierre se aplica la tasa de TIE +1.96%

Nota 16. Contingencias y compromisos

- Actualmente se tiene una demanda de fecha 19 de junio de 2014 ante las instancias legales correspondientes, contra quien resulte responsable, por la creación de un fideicomiso constituido con ACTINVER, S. A. por un presunto manejo irregular por un monto de \$ 189,004,382

- Con fecha 18 de marzo del 2015, la Administración Local de Auditoría Fiscal de Mexicali notificó el acta final del crédito fiscal según consta en resolución números 500-40-00-09-02-2013-855, así como en liquidación de crédito fiscal de fecha 27 de marzo de 2015, por la cantidad de \$ 220,437,697.66, con motivo de las omisiones en las retenciones del Impuesto Sobre la Renta, multas y recargos, correspondientes al periodo del 01 de abril al 31 de diciembre de 2012 y del 01 al 31 de enero de 2013, importe determinado en base a la auditoría número PVM4200001/13, Al respecto, la Administración Municipal interpuso demanda de nulidad, siendo con fecha 23 de mayo de 2016, que se decretó en definitiva la suspensión de la ejecución del acto controvertido, como consecuencia, la parte demandada interpuso recurso de reclamación en contra de la suspensión definitiva, el cual está por resolver por parte de las autoridades jurisdiccionales. Actualmente el expediente se encuentra en proceso para emitir la sentencia.
- Con fecha 30 de mayo de 2017 le fue notificada al XX Ayuntamiento, liquidación de parte de la Autoridad Fiscal determinándose un crédito fiscal por monto de \$150,951,469.62 lo anterior como resultado de la orden de visita número PMV4200001/16 relativos a los periodos fiscales comprendidos del 01 de febrero de 2013, al 31 de diciembre de 2013 y del 01 de agosto de 2015, al 31 de octubre de 2015. Con fecha 12 julio de 2017, se interpuso demanda de nulidad por parte del XXII Ayuntamiento. Actualmente El juicio se encuentra en proceso de cierre de instrucción y su posterior remisión a la Sala Superior del Tribunal Federal de Justicia Administrativa para la resolución correspondiente, según acuerdo de fecha 2 de mayo de 2019 de la Segunda Sala Regional de Noroeste I, del Tribunal
- Sobre el litigio existente, relacionado con la empresa Promotora Ambiental de la Laguna, S. A. de C. V. (PASA), se informa por una parte, que en cuanto al juicio ordinario civil con número de expediente 1148/2015, con fecha 19 de febrero de 2018, se dieron por admitidas las pruebas ofrecidas.
Por otra parte, existe un amparo en revisión ante el Tribunal Colegiado de Distrito, mismo que se encuentra pendiente de resolución. Por lo cual, es de considerarse que el pasivo contingente no es cuantificable a la fecha.

II.- Notas al Estado de Actividades.

Nota 17.- Ingresos y Otros beneficios

Corresponde a los Ingresos acumulados por rubro de ingresos, obtenidos durante el ejercicio fiscal 2019.

CONCEPTO	SALDO
IMPUESTOS	\$ 936,169,457
CUOTAS Y APORTACIONES DE SEGURIDAD SOCIAL	4,268,731
DERECHOS	484,641,620
PRODUCTOS DE TIPO CORRIENTE	42,277,257

INGRESOS POR VENTA DE BIENES Y SERVICIOS	
APROVECHAMIENTOS DE TIPO CORRIENTE	156,426,802
PARTICIPACIONES Y APORTACIONES	2,614,000,852
OTROS INGRESOS Y BENEFICIOS	2,225,688
TOTAL DE INGRESOS Y OTROS BENEFICIOS	4'240,010,407

Nota 18.- Gastos y Otras Pérdidas

Corresponde a los Gastos realizados durante el ejercicio fiscal 2019, por rubro de Gasto.

CONCEPTO	2019
GASTOS DE FUNCIONAMIENTO	3,435,262,451
TRANSFERENCIAS, ASIGNACIONES, SUBSIDIOS Y OTRAS AYUDAS.	202,289,134
INTERESES COMISIONES Y OTROS GASTOS DE DEUDA	106'506,655
OTROS GASTOS Y PERDIDAS EXTRAORDINARIAS	99,369,478
INVERSION PUBLICA	318,481,148
TOTAL DE GASTOS Y OTRAS PERDIDAS	4,161,908,866

III.- Notas al Estado de Variación en la Hacienda Pública.

Nota 19.- A continuación, se mencionan las principales variaciones del Estado de Variación en la Hacienda Pública.

- a) Se incrementa el patrimonio por el resultado del ejercicio, por un monto de \$ 78,101,541 derivado del registro de ingresos y egresos del 01 de enero al 31 de Diciembre de 2019.
- b) Durante el ejercicio 2019 se recibieron por concepto de donaciones de terrenos un monto de \$ 144,181,430 las cuales derivan del cumplimiento de la Ley de Urbanización del Estado de Baja California y el Reglamento General de Acciones de Urbanización para el Municipio de Mexicali, Baja California.

IV.- Notas al Estado de Flujo de efectivo.

Nota 20.- A continuación, se detalla el análisis de saldos inicial y final de efectivo y equivalentes como sigue:

CONCEPTO	2018	2019
EFFECTIVO EN BANCOS E INVERSIONES	482,318,630	406'592,076
FONDOS DE AFECTACION ESPECIFICA	694,769	669,768
DEPOSITOS DE FONDOS DE TERCEROS EN GARANTIA Y/O ADMINISTRACION	40,000	40,000
TOTAL DE EFECTIVO Y EQUIVALENTES	483,053,399	407'301,844

C). - NOTAS DE MEMORIA (CUENTAS DE ORDEN)

Nota 21. Cuentas de Orden

21.1. Rezago de contribuciones fiscales por cobrar.

Corresponde al rezago de contribuciones por cobrar al 31 de diciembre de 2019.

<i>CONCEPTO</i>	<i>SALDO</i>
IMPUESTO PREDIAL	630,698,626
MULTAS MUNICIPALES	76,184,839
MULTAS FEDERALES	85,794,341
FOMENTO DEPORTIVO	94,604,794
ADEUDOS ZOFEMAT	19,577,582
MULTAS DE TRANSITO	104,220,858
TOTAL	\$ 1,011,081,040

21.2 Convenio de fraccionamientos

Corresponde a la donación de terrenos a favor del Ayuntamiento, conforme al porcentaje establecido en el Reglamento de Fraccionamientos, sobre los cuales no se ha formalizado la traslación de dominio.

<i>ONCEPTO</i>	<i>SALDO</i>
SAN FELIPE BEACH CLUB	\$ 92,132,874
RANCHO EL DORADO	688,305,317
RANCHO EL DORADO II	305,798,558
RANCHO EL DORADO III	32,918,508
HACIENDA BEACH	7,861,068
PRIV. MISION SAN MIGUEL III	867,850
TERRAZAS DEL LAGO	12,799,346
CENTRO CIVICO DE SAN FELIPE	3,840,493
VISTA DEL MAR	7,534,287
TERRAZAS DEL LAGO SECC. RIVERA	1,432,037
MODIF. VENTANA DEL MAR	90,472,716
SESVANIA I	4,831,564
SESVANIA II	3,147,120
TOTAL	\$ 1,251,941,738

21.3 Aavales y garantías.

<i>CONCEPTO</i>	<i>SALDO</i>
GARANTIA CREDITO DIRECTO CUMM	\$ 31,525,536
TOTAL	\$ 31,525,536

Contrato de Crédito celebrado por el Consejo de Urbanización de Mexicali (CUMM) con la Corporación Financiera de América del Norte S.A. de C.V., Sociedad Financiera de Objeto Múltiple (COFIDAN), quedando como obligado solidario el Municipio de Mexicali, el cual tiene como plazo de vencimiento marzo 2022.

21.4 Otros saldos a revelar.

<i>CONCEPTO</i>	<i>TOTAL</i>
RECUPERACIÓN DE PROYECTOS PRODUCTIVOS (1)	\$ 5,792,059
REGULARIZACIÓN DE BIENES INMUEBLES (2)	658,525,986
VÍAS PÚBLICAS (3)	16,704,443,175
INVERSIONES NO RECUPERADAS (4)	1,000,000
PARTICIPACIONES EJERCICIO 2019 NO RECIBIDAS (5)	235,647,729
TOTAL	\$ 17,605,408,851

1).- Corresponde a préstamos otorgados a pequeños comerciantes pendientes por recuperar desde 1999.

2).- Bienes Inmuebles irregulares y por asignación.

3).- Corresponde a derechos de vías públicas las cuales se les da el valor catastral, tal y como se encuentran registrados en el padrón de bienes municipales y como lo establece el Consejo de Armonización Contable.

4).- Inversiones no recuperadas por depósitos efectuados en Crédito y Ahorro del Noroeste, S.A.P.

5).- Corresponde a Participaciones Federales y Estatales por el ejercicio 2019 no ministradas a este Ayuntamiento por parte del Gobierno del Estado.

12.- Estado de Situación Financiera al 31 de Marzo 2020

Fuente: tesorería de Mexicali



**AYUNTAMIENTO DE MEXICALI
TESORERÍA MUNICIPAL**

Estado de Situación Financiera
Al : 31 de Marzo de 2020
Expresado en Pesos

	2020	2019		2020	2019
ACTIVO			PASIVO		
ACTIVO CIRCULANTE			PASIVO CIRCULANTE		
EFFECTIVO Y EQUIVALENTES	\$82,313,502.96	\$67,264,373.58	CUENTAS POR PAGAR A CORTO PLAZO	\$51,363,187.36	\$62,152,687.76
DERECHOS A RECIBIR EFFECTIVO O EQUIVALENTES	\$73,029,540.00	\$7,742,325.96	PORCIÓN A CORTO PLAZO DE LA DEUDA PÚBLICA A LARGO PLAZO	\$38,527,109.33	\$27,829,737.57
DERECHOS A RECIBIR BIENES O SERVICIOS	\$19,079,390.40	\$24,326,989.72	FONDOS Y BIENES TERCEROS EN GRANTER Y/O ADMINISTRACIÓN	\$4,104,528.00	\$4,104,953.00
RESERVACIONES	\$1,297,437.57	\$2,413,457.35	A CORTO PLAZO		
TOTAL DE ACTIVOS CIRCULANTES	\$194,719,359.94	\$97,744,996.71	OTROS PASIVOS A CORTO PLAZO	\$7,980,095.00	\$11,987,363.25
ACTIVO NO CIRCULANTE			TOTAL DE PASIVOS CIRCULANTES	\$107,872,219.82	\$106,958,741.58
INVERSIONES FINANCIERAS A LARGO PLAZO	\$76,872,042.18	\$93,821,391.43	PASIVO NO CIRCULANTE		
BIENES INMUEBLES, INFRAESTRUCTURA Y CONSTRUCCIONES EN PROCESO	\$4,565,727,608.86	\$4,382,142,849.94	DOCUMENTOS POR PAGAR A LARGO PLAZO	\$62,629,228.71	\$211,489,181.82
BIENES MUEBLES	\$1,043,364,974.56	\$1,029,949,879.70	DEUDA PÚBLICA A LARGO PLAZO	\$923,124,290.10	\$959,697,068.40
ACTIVOS INTANGIBLES	\$42,449,323.23	\$45,342,289.73	FONDOS Y BIENES DE TERCEROS EN ADMINISTRACIÓN Y/O EN GARANTÍA A LARGO PLAZO	\$21,962,817.85	\$29,913,964.10
TOTAL DE ACTIVOS NO CIRCULANTES	\$5,727,714,356.80	\$5,560,546,719.79	TOTAL DE PASIVOS NO CIRCULANTES	\$1,467,543,344.71	\$1,549,797,153.92
TOTAL DEL ACTIVO	\$5,922,433,696.74	\$5,657,991,696.50	TOTAL DEL PASIVO	\$2,575,826,564.53	\$2,199,809,895.50
			HACIENDA PÚBLICA / PATRIMONIO		
			HACIENDA PÚBLICA/PATRIMONIO CONTRIBUIDO	\$1,838,778,071.15	\$1,796,296,028.60
			APORTACIONES	\$1,266,020,288.43	\$1,056,020,288.43
			DONACIONES DE CAPITAL	\$793,755,782.72	\$661,235,740.17
			HACIENDA PÚBLICA/PATRIMONIO GENERADO	\$2,708,219,031.06	\$2,471,928,762.40
			RESULTADO DEL EJERCICIO (ANORROGACIÓN/ORDEN)	\$667,010,066.66	\$620,480,287.34
			RESULTADO DE EJERCICIOS ANTERIORES	\$1,796,832,421.54	\$1,549,750,891.04
			RESERVACIONES	\$268,837,879.86	\$1,038,817,512.10
			RECTIFICACIÓN DE RESULTADO DE EJERCICIOS ANTERIORES	\$225,129,644.10	\$274,527,520.21
			TOTAL HACIENDA PÚBLICA / PATRIMONIO	\$4,546,795,152.21	\$4,176,181,791.00
			TOTAL DEL PASIVO Y HACIENDA PÚBLICA / PATRIMONIO	\$6,622,436,696.74	\$5,377,991,696.50

BAJO PROTESTA DE DECIR VERDAD DECLARAMOS QUE LOS ESTADOS FINANCIEROS Y SUS NOTAS, SON RAZONABLEMENTE CORRECTOS Y SON RESPONSABILIDAD DEL EMISOR

Maria del Pilar Ávila Ornelas
Presidenta Municipal

Victor Daniel Amador Barragán
Tesorero Municipal

Fuente: Tesorería de Mexicali.

12.1.- Notas a los Estados Financieros al 31 de Marzo 2020

Fuente: tesorería de Mexicali

NOTAS A LOS ESTADOS FINANCIEROS

A).-NOTAS DE GESTIÓN ADMINISTRATIVA

Nota 1. Personalidad jurídica, patrimonio, principales atribuciones, órganos de gobierno y servidores públicos responsables del manejo y administración de la cuenta pública.

PERSONALIDAD JURIDICA Y MARCO LEGAL

El Municipio de Mexicali, tiene su origen simultaneo al del Estado de Baja California, habiendo sido decretado el 30 de enero de 1952 y representado la división territorial, política y administrativa del Estado.

El actual Ayuntamiento que inicio el 1º. De Octubre de 2019, se integra por el Presidente Municipal, un Cabildo integrado por ocho Regidores elegidos por mayoría relativa y siete por el principio de representación proporcional y un Síndico Procurador.

El Municipio de Mexicali, tiene personalidad jurídica y patrimonio propio y se administra de acuerdo a los ordenamientos legales que lo rigen siendo principalmente:

- Constitución Política de los Estados Unidos Mexicanos
- Constitución Política del Estado de Baja California
- Ley Orgánica de la Administración Pública Municipal del Estado de Baja California.
- Ley de Hacienda Municipal del Estado de Baja California
- Ley de Ingresos Municipal.
- Presupuesto de Egresos
- Plan de Desarrollo Municipal.
- Documentos de planeación, programación y presupuesto

El Municipio de Mexicali, bajo el principio del Municipio Libre, tiene facultades de acuerdo a disposiciones constitucionales para suministrar los servicios públicos consistentes en la seguridad pública y tránsito, alumbrado público, recolección de basura, panteones, mercados, parques y jardines principalmente.

El Municipio percibe ingresos por el cobro de contribuciones contenidas en la Ley de Hacienda Municipal y en su respectiva Ley de Ingresos que incluye Participaciones Federales y Estatales, se divide para el ejercicio de su gobierno en Delegaciones Municipales siendo las siguientes:

- Delegación Algodones
- Delegación Batáquez
- Delegación Benito Juárez
- Delegación Cerro Prieto
- Delegación Ciudad Morelos
- Delegación Colonias Nuevas
- Delegación Estación Delta
- Delegación González Ortega
- Delegación Guadalupe Victoria
- Delegación Hechicera
- Delegación Hermosillo
- Delegación Progreso
- Delegación San Felipe
- Delegación Venustiano Carranza

Los principales funcionarios del XXIII Ayuntamiento de Mexicali son los siguientes:

<i>NOMBRE</i>	<i>CARGO PUBLICO</i>
<i>Marina Del Pilar Avila Olmeda</i>	<i>Presidenta Municipal</i>
<i>Héctor Israel Ceseña Mendoza</i>	<i>Síndico Procurador</i>
<i>J.Netzahualcóyotl Jáuregui Santillán</i>	<i>Secretario del Ayuntamiento</i>
<i>Victor Daniel Amador Barragán</i>	<i>Tesorero Municipal</i>
<i>Juan Jose Pon Méndez</i>	<i>Oficial Mayor</i>

Nota 2. Bases para la preparación de los estados financieros y principales políticas contables

2.1 Bases para preparación de los Estados Financieros.

a) En cumplimiento a la Ley General de Contabilidad Gubernamental, a través de distintas Publicaciones que el Consejo Nacional de Armonización Contable (CONAC) ha emitido entre otros los siguientes documentos:

- Marco Conceptual de Contabilidad Gubernamental
- Postulados básicos de Contabilidad Gubernamental
- Normas y Metodología para la determinación de los momentos contables de los Egresos
- Plan de Cuentas
- Clasificación Programática
- Clasificador por rubro de Ingresos
- Normas y Metodología para la emisión de información financiera para determinar los momentos contables de los ingresos
- Clasificador por objeto del gasto
- Clasificación funcional del gasto
- Clasificador por tipo de gasto
- Principales reglas de registro y valoración de Patrimonio
- Manual de Contabilidad Gubernamental
- Instructivo de manejo de cuentas
- Modelo de asientos para el registro contable
- Guías Contabilizadoras
- Normas y Metodología para la emisión de información financiera y estructura de los Estados Financieros básicos del ente público y características de sus notas.
- Matrices de conversión para la Armonización del Sistema de Contabilidad Gubernamental

b) La base de medición utilizada en el registro de las operaciones para la elaboración de los estados financieros es costo histórico.

c) Postulados básicos de la Contabilidad Gubernamental aprobados por CONAC y publicados en el Diario Oficial de la Federación para su difusión.

- Sustancia Económica
- Entes Públicos
- Existencia Permanente
- Revelación Suficiente
- Importancia Relativa
- Registro de integración Presupuestaria
- Consolidación de la Información Financiera
- Devengo Contable
- Valuación
- Dualidad Económica
- Consistencia

d) En forma supletoria a las Normas de la Ley General de Contabilidad Gubernamental y las emitidas por CONAC aplicará las siguientes:

- Normatividad emitida por las unidades administrativas o instancias competentes en Materia de Contabilidad Gubernamental.
- Las Normas Internacionales de Contabilidad para el Sector Público (NICSP) emitidas Por la junta de Normas Internacionales de Contabilidad del Sector Público.
- Las Normas de información financiera del Consejo Mexicano para la Investigación y Desarrollo de Normas de Información Financiera A.C. (CINIF).

2.2. Principales políticas contables.

A continuación, se mencionan las políticas y prácticas contables significativas utilizadas por el Ayuntamiento en la preparación de los Estados Financieros.

a) Agrupación de cuentas.

Actualmente se continua con la implementación de Armonización Contable, la cual ya contempla la clasificación de las operaciones, con ciertas excepciones, de acuerdo con los rubros y conceptos establecidos por la Ley General de Contabilidad Gubernamental (LGCG) emitidos por CONAC.

b) Inversiones en valores realizables.

Los valores realizables se encuentran representados por depósitos bancarios a corto plazo, registrándose a su valor de mercado. Los rendimientos sobre los depósitos se reconocen en el Estado de Ingresos y Egresos conforme se devenguen.

c) Fluctuaciones cambiarias.

Las operaciones en moneda extranjera se registran al tipo de cambio aplicable a la fecha de su celebración. Los activos y pasivos en monedas extranjeras se valúan al tipo de cambio de la fecha del balance general. Las diferencias cambiarias entre la fecha de celebración y la de su cobro o pago, así como las derivadas de la conversión de los saldos denominados en monedas extranjeras a la fecha de los estados financieros, los cuales se registran en cuentas complementarias.

d) Almacenes.

Los almacenes de materiales de consumo se valúan a precios promedios.

e) Bienes inmuebles, infraestructura, construcciones en proceso y bienes muebles.

Los bienes inmuebles y muebles se reconocen a su valor de adquisición.

Las construcciones y obras en proceso se capitalizan al activo no circulante y se disminuyen al concluir la obra, cumpliendo con la Ley General de Contabilidad de Gubernamental, así como las normas de información financiera y el Reglamento para uso de bienes del patrimonio.

f) Ingresos y Egresos.

Los ingresos se reconocen y registran cuando se recaudan y los gastos cuando se devengan.

Las Participaciones Federales y Estatales se registran de acuerdo a los términos de la Ley de Coordinación Fiscal y de los convenios de adhesión al Sistema Nacional de Coordinación Fiscal y colaboración administrativa, el Municipio de Mexicali se apega a la normatividad de estos convenios.

Los depósitos bancarios se registran con base a la información generada por recaudación de rentas.

Las disposiciones de recursos se efectúan mediante la expedición de cheque, o transferencia electrónica.

g) Efectos de la inflación en la información financiera.

Las cifras que se incluyen en los estados financieros que se acompañan han sido determinadas sobre valores históricos y en consecuencia no incluyen los ajustes por los efectos de la inflación.

h) Obligaciones de carácter laboral.

Las indemnizaciones que el Ayuntamiento deberá pagar a los servidores públicos, afectan los resultados de operación del año en que se cumpla el laudo, cuantificando el pasivo exigible por este concepto, conforme a la Ley del Servicio Civil al Servicio de los Poderes del Estado, Municipios e Instituciones Descentralizadas de Baja California.

i) Registros de información presupuestal y financiera.

Para efectos de registro, la información presupuestal y financiera de las cuentas contables, partidas e incisos presupuestales están bajo la siguiente base:

- Cuentas.- acorde con la clasificación del manual de contabilidad emitido por CONAC.
 - Partidas. - acorde con el clasificador por objeto del gasto emitido por CONAC.
 - Incisos.- acorde con el clasificador por rubro de ingresos emitido por CONAC.
-

B).-NOTAS DE DESGLOSE

ACTIVO CIRCULANTE

I.- Notas al Estado de Situación Financiera

Nota 3. Efectivo y equivalentes

Los montos reflejados en este rubro representan la disponibilidad de recursos propios de libre disposición con los que cuenta el Ayuntamiento para hacer frente a los compromisos que derivan de su operación normal y propia; además incluye recursos federales que serán utilizados para obras y programas que se encuentren en proceso los cuales están restringidos para el uso y destino previamente etiquetados.

El efectivo y equivalentes se integran como sigue:

<i>CONCEPTO</i>	<i>AL 31 DE MARZO DE 2020</i>
FONDOS FIJOS	\$709,768
DEPOSITOS EN GARANTIA POR ARRENDAMIENTO	247,600
SUB TOTAL FONDOS FIJOS Y DEPOSITOS	957,368
BANCOS DISPONIBLES	151,666,372
INVERSIONES MERCADO DE DINERO	709,689,761
SUBTOTAL BANCOS DISPONIBLE (1)	861,356,133
TOTAL EFECTIVO Y EQUIVALENTES	\$ 862,313,501

1) A continuación, se desglosa la integración del Saldo de Bancos:

SALDO EN BANCOS DE PROGRAMAS FEDERALES	\$ 90,686,760
SALDO EN BANCOS DE RECURSOS PROPIOS	\$770,669,373
TOTAL EFECTIVO Y EQUIVALENTES	\$861,356,313

Nota 4. Derecho a recibir efectivo o equivalentes-

Corresponde a los derechos que tiene el Municipio a recibir efectivo, bienes o servicios.

Los derechos a recibir efectivo o equivalentes se integran como sigue:

<i>CONCEPTO</i>	<i>AL 31 DE MARZO DE 2020</i>
CUENTAS POR COBRAR	\$ 700,000
CHEQUES DEVUELTOS	436,556
CUENTAS POR COBRAR PARAMUNICIPALES (C.E.S.P.M.)	588,939
CUENTAS POR COBRAR PREDIAL OXXO	134,597
GASTOS POR COMPROBAR	691,821
LANZACRETOS Y CONSTRUCCIONES, S. A.	642,691
CONSEJO DE URBANIZACION	8,038,584
ADELANTO DE COMPENSACION	1,620,000
OTROS DEUDORES DIVERSOS	79,995
TOTAL	\$ 13,025,945

Nota 5. Derechos a recibir bienes o servicios

Anticipo a contratistas por obras públicas. \$18,079,386

1	LEONARDO ZAVALA MANCILLA	1,291,060.25
2	VICTOR MANUEL VALENZUELA MONTOYA	1,202,343.00
3	CONZA SA DE CV	1,079,644.04
4	CORPORATIVO INDUSTRIAL MAR DE CORTEZ SA DE CV	587,525.45
5	B&O DIVISION CONSTRUCCION S DE RL DE CV	440,380.94
6	ARRENDADORA DE PROYECTOS ACENO SA DE CV	302,695.61
7	ARRENDADORA DEL COLORADO DEL NORTE S.A. DE C.V.	6,102,457.05
8	PAVIMENTOS INTERBAJAS DE RL DE CV	1,177,421.91
9	GRUPO CONSTRUCTORA JUBIARA S DE RL DE CV	74,897.77
10	DESARROLLOS INNOVA, S. DE R.L. DE C.V.	1,231,448.01
11	CONSTRUCTORA SAVAN SA DE CV	1,467,403.75
12	CIVISA CONSTRUCTORA SA DE CV	16,172.87
13	CONSTRUCTORA CADENA SA DE CV	1,106,223.89
14	IMNO SA DE CV	25,473.01
15	ESTRUCTURAS Y SERVICIOS CACHANILLA SC DE C DE RL DE CV	5,114.06
16	ASPALTOS TECNICOS DEL A BAJA SA DE CV	328,544.47
17	TERRACERIAS Y CAMINOS DE LA BAJA SA DE CV	72,395.13
18	SIAC ELECTRICIDAD Y SEÑALAMIENTOS VIALES S DE RL DE CV	1,003.45

TOTAL

\$18,079,386

Nota 6. Almacenes.

El inventario de materiales de consumo se integra como sigue:

<i>CONCEPTO</i>	<i>AL 31 DE MARZO DE 2020</i>
MATERIALES Y ARTICULOS DE OFICINA	67,660
ALUMBRADO PUBLICO	629,873
HERRAMIENTAS, REFACCIONES Y ACCESORIOS MENORES	599,945
TOTAL	\$ 1,297,478

ACTIVO NO CIRCULANTE

Nota 7. Derecho a recibir efectivo o equivalentes a largo plazo.

Los Derechos a recibir efectivo o equivalentes a largo plazo se integran como sigue:

<i>CONCEPTO</i>	<i>AL 31 DE MARZO DE 2020</i>
FIDEICOMISO HSBC (1)	\$ 24,069,595
FIDEICOMISO DSPM (2)	51,902,918
TOTAL	\$75,972,513

(1) El saldo de esta cuenta corresponde a depósito en garantía establecido en el Contrato de crédito 9482 otorgado a favor del Ayuntamiento por parte de BANOBRAS, Además del remanente pendiente de enterar, el cual se encuentra en inversiones al 31 de Marzo de 2020

(2) El importe de estas cuentas corresponde al saldo de los Fideicomisos según estado de cuenta al 31 de Marzo de 2020.

Nota 8. Bienes inmuebles, infraestructura y construcciones en proceso.

Los bienes inmuebles y construcciones en proceso se integran como sigue:

<i>CONCEPTO</i>	<i>AL 31 DE MARZO DE 2020</i>
TERRENOS (1)	\$ 1,174,238,396
EDIFICIOS PÚBLICOS	1,460,345,093
CONSTRUCCIONES EN PROCESO	42,715,454
AREAS VERDES	1,630,784,915
PANTEONES	257,643,748
TOTAL	\$ 4,565,727,606

(1) Su valor se actualiza tomando como base los importes de la tabla de valores catastrales aprobada para el Municipio de Mexicali, B.C.

Nota 9. Bienes muebles.

Los bienes muebles se integran como sigue:

<i>CONCEPTO</i>	<i>AL 31 DE MARZO DE 2020</i>
MOBILIARIO Y EQUIPO DE ADMINISTRACIÓN	\$ 92,135,539
MOBILIARIO Y EQUIPO EDUCACIONAL Y RECREATIVO	9,643,914
ACTIVOS BIOLÓGICOS	670,281
EQUIPO DE TRANSPORTE	537,668,569
EQUIPO DE DEFENSA Y SEGURIDAD	67,883,591
MAQUINARIA, OTROS EQUIPOS Y HERRAMIENTAS	335,563,021
TOTAL	\$ 1,043,564,915

Los bienes muebles se encuentran registrados a su costo de adquisición y no se consideran para efectos de depreciación.

Nota 10. Activos Intangibles.

Los Activos Intangibles se integran como sigue:

<i>CONCEPTO</i>	<i>AL 31 DE MARZO 2020</i>
SOFTWARE	\$ 42,449,323

Es importante señalar que se tiene registrado en Activos Intangibles el sistema de SOFTWARE adquirido por la Administración Municipal del XX Ayuntamiento, que contenía el paquete que integran el sistema de armonización contable (SIGOB), sin embargo, al no ser recibido por el XXI Ayuntamiento de Mexicali, se procedió a demandar penalmente el incumplimiento de contrato por parte del proveedor mismo que a la fecha continua sin recibirse la sentencia judicial correspondiente.

PASIVO CIRCULANTE**Nota 11. Cuentas por pagar a corto plazo.****Cuentas por pagar a corto plazo.**

Los saldos de estas cuentas se integran de la siguiente manera:

<i>CONCEPTO</i>	<i>AL 31 DE MARZO DE 2020</i>
CUENTAS POR PAGAR A CORTO PLAZO:	
SERVICIOS PERSONALES POR PAGAR (1)	389,837,896
PROVEEDORES	91,752,968
CONTRATISTAS Y OBRAS PUBLICAS POR PAGAR	37,798
TRANSF. POR PAGAR A CORTO PLAZO	653,913
GASTOS DE LA DEUDA PUBLICA	0
RETENCIONES Y CONTRIBUCIONES POR PAGAR (2)	33,446,728
OTRAS CUENTAS POR PAGAR CORTO PLAZO (3)	45,663,884
*TOTAL A CORTO PLAZO	\$ 561,393,187

(1)Corresponde principalmente a la provisión para el pago de Laudos Laborales.

(2) Las retenciones y contribuciones se integran de la siguiente manera:

FONDO PENSION AGENTES POLICIA	61,142
ISSSTEGALI	6,638,712
FONDO MUTUALISTA	2,853,156
ASOCIACION MUTUALISTA	376,051
I.S.R. DICIEMBRE 2019	14,124,261
S.U.T.S.P.E.M.I.D.B.C.	1,613,442
SERVICIOS MEDICOS MUNICIPALES	1,147,990
CAJAS DE AHORRO (CREDIAMIGO)	423,281
CAJA DE AHORROS (FIDEPOL)	3,843,451
OTRAS RETENCIONES	2,365,242
TOTAL, RETENCIONES Y CONTRIBUCIONES	\$ 33,446,728

(3) Otras cuentas por pagar a corto plazo se componen de la siguiente manera:

FIDEPOL 2013 (4)	4,400,588
CHEQUES CANCELADOS	5,931,007
EXCEDENTE DE CONTRIBUYENTES	3,590,608
EXCEDENTES CONDOMINIOS MONTE ALBAN	2,171,148
DONATIVO DIF MUNICIPAL	330,802
C. E. S. P. M.	21,941,000
APORTACION TRIPARTITA ZOFEMAT	2,428,566
MULTAS FEDERALES NO FISCALES	1,182,300
OTRAS CUENTAS POR PAGAR	3,687,865
TOTAL, OTRAS RETENCIONES POR PAGAR	\$ 45,663,884

(4) El adeudo proviene de retenciones no enteradas principalmente durante el XX Ayuntamiento.

Fondos y bienes en garantía a corto plazo.

CONCEPTO	AL 31 DE MARZO DE 2020
DEPOSITOS RECIBIDOS EN GARANTIA	\$ 2,153,201
DEPOSITOS POR REMATE DE B. INMUEBLES	870,227
DEPOSITOS POR CONVENIO	1,030,000
POSTURA EN REMATE DE BIENES	51,500
TOTAL	\$ 4,104,928

Nota 13. Otros pasivos a corto plazo.

<i>CONCEPTO</i>	<i>AL 31 DE MARZO DE 2020</i>
DEPOSITOS POR IDENTIFICAR	7,267,369
INGRESOS POR CLASIFICAR INFONAVIT	378,762
INGRESOS POR RECUPERAR	263,477
OTROS PASIVOS A CORTO PLAZO	37,387
TOTAL	\$ 7,946,995

PASIVO NO CIRCULANTE

Nota 14. Documentos por pagar a largo plazo.

Se integra por las retenciones y contribuciones por pagar al Instituto de Seguridad y Servicios Sociales de los Trabajadores del Gobierno y Municipios del Estado de Baja California (ISSSTECALI).

Se muestra tabla con la integración de los importes mismos que se derivan de dos convenios de fecha 29 de noviembre de 2013:

<i>CONCEPTO</i>	<i>CONVENIO 1</i>	<i>CONVENIO 2</i>	<i>TOTAL</i>
IMPORTE ADEUDO	\$519,258,388	\$ 86,530,832	\$ 605,789,220
ABONO	80,000,000	2,000,000	82,000,000
SALDO POR LIQUIDAR	\$439,258,388	\$ 84,530,832	\$ 523,789,220
+ ADEUDOS NO CONVENIDOS			81,472,401
- PAGOS EFECTUADOS XXI AYUNTAMIENTO			23'203,142
- PAGOS EFECTUADOS XXII AYUNTAMIENTO			88'695,068
-PAGOS EFECTUADOS XXIII AYUNTAMIENTO			734,184
TOTAL ADEUDO ISSSTECALI			\$ 492,629,227

El monto del adeudo a Largo Plazo a ISSSTECALI por la cantidad de \$492'994,629, proviene de omisiones del entero de retenciones y de aportaciones del XX Ayuntamiento de Mexicali.

Tanto el XXI, XXII y XXIII Ayuntamiento de Mexicali, han venido enterando de manera oportuna el pago de las cuotas retenidas, así como de las aportaciones y demás conceptos al (ISSSTECALI) que se han generado a partir del primero de diciembre del 2016.

Nota 15. Deuda Pública

CONCEPTO

AL 31 DE MARZO DE 2020

BANOBRAS CRÉDITO 9482	\$ 672,697,960
BANOBRAS CRÉDITO 11036	284,960,350
TOTAL DEUDA PÚBLICA A LARGO PLAZO	\$ 957,658,310

- a) Línea de Crédito 9482 con BANOBRAS de los cuales se ejercieron \$798'469,525.80, contratado el 18 de marzo 2011 con vencimiento el 1 de abril del 2031, pagaderos mensualmente con una tasa de interés de TIIE + 1.68%, tasa que se ajustará atendiendo a la calificación que emitan anualmente empresas calificadoras internacionales; reteniéndose en garantía el 28.5 % de las participaciones federales que tenga derecho a recibir el Ayuntamiento. A la fecha de cierre se aplica la tasa de TIIE + 1.58%

Se tiene contratado un "Dispositivo de Soporte Crediticio mediante el cual se cubra el riesgo de aumento en la TIIE fijando un limite superior o tasa techo del 10% (diez por ciento), mismo que consiste en un CAP o instrumento financiero de cobertura del riesgo de intereses, que limita el posible incremento de la tasa de interés variable o seguro de tasa."

- b) Línea de Crédito 11036 con BANOBRAS por \$401,453,574 ejercido en su totalidad, contratado el 20 de junio 2013 con vencimiento el 20 de junio del 2033 y pagos mensuales de capital e intereses con una tasa TIIE + 2.16%, tasa que se ajustará atendiendo a la calificación que emitan anualmente empresas calificadoras internacionales; reteniéndose en garantía el 18.8 % de las participaciones federales que tenga derecho a recibir el Ayuntamiento. A la fecha de cierre se aplica la tasa de TIIE +1.96%

Nota 16. Contingencias y compromisos

- Actualmente se tiene una demanda de fecha 19 de junio de 2014 ante las instancias legales correspondientes, contra quien resulte responsable, por la creación de un fideicomiso constituido con ACTINVER, S.A. por un presunto manejo irregular por un monto de \$ 189,004,382
- Con fecha 18 de marzo del 2015, la Administración Local de Auditoría Fiscal de Mexicali notificó el acta final del crédito fiscal según consta en resolución números 500-40-00-09-02-2013-855, así como en liquidación de crédito fiscal de fecha 27 de marzo de 2015, por la cantidad de \$ 220,437,697.66, con motivo de las omisiones en las retenciones del Impuesto Sobre la Renta, multas y recargos, correspondientes al periodo del 01 de abril al 31 de diciembre de 2012 y del 01 al 31 de enero de 2013. importe determinado en base a la auditoria número PVM4200001/13, Al respecto, la Administración Municipal interpuso demanda de nulidad, siendo con fecha 23 de mayo de 2016, que se decretó en definitiva la suspensión de la ejecución del acto controvertido, como consecuencia, la parte demandada interpuso recurso de reclamación en contra de la suspensión definitiva, el cual está por resolver por parte de las autoridades jurisdiccionales. Actualmente el expediente se encuentra en proceso para emitir la sentencia.

- Con fecha 30 de mayo de 2017 le fue notificada al XX Ayuntamiento, liquidación de parte de la Autoridad Fiscal determinándose un crédito fiscal por monto de \$150,951,469.62 lo anterior como resultado de la orden de visita número PMV4200001/16 relativos a los periodos fiscales comprendidos del 01 de febrero de 2013, al 31 de diciembre de 2013 y del 01 de agosto de 2015, al 31 de octubre de 2015. Con fecha 12 julio de 2017, se interpuso demanda de nulidad por parte del XXII Ayuntamiento. Actualmente El juicio se encuentra en proceso de cierre de instrucción y su posterior remisión a la Sala Superior del Tribunal Federal de Justicia Administrativa para la resolución correspondiente, según acuerdo de fecha 2 de mayo de 2019 de la Segunda Sala Regional de Noroeste I, del Tribunal
- Sobre el litigio existente, relacionado con la empresa Promotora Ambiental de la Laguna, S. A. de C. V. (PASA), se informa por una parte, que en cuanto al juicio ordinario civil con número de expediente 1148/2015, con fecha 19 de febrero de 2018, se dieron por admitidas las pruebas ofrecidas.
Por otra parte, existe un amparo en revisión ante el Tribunal Colegiado de Distrito, mismo que se encuentra pendiente de resolución. Por lo cual, es de considerarse que el pasivo contingente no es cuantificable a la fecha.

II.- Notas al Estado de Actividades.

Nota 17.- Ingresos y Otros beneficios

Corresponde a los Ingresos acumulados por rubro de ingresos, obtenidos durante el ejercicio fiscal 2020.

CONCEPTO	SALDO
IMPUESTOS	\$ 517,589,233
CUOTAS Y APORTACIONES DE SEGURIDAD SOCIAL	0
DERECHOS	92,706,386
PRODUCTOS DE TIPO CORRIENTE	6,692,361
INGRESOS POR VENTA DE BIENES Y SERVICIOS	
APROVECHAMIENTOS DE TIPO CORRIENTE	28,353,466
PARTICIPACIONES Y APORTACIONES	805,314,679
OTROS INGRESOS Y BENEFICIOS	1,241,586
TOTAL DE INGRESOS Y OTROS BENEFICIOS	1'451,897,711

Nota 18.- Gastos y Otras Pérdidas

Corresponde a los Gastos realizados durante el ejercicio fiscal 2020, por rubro de Gasto.

CONCEPTO	2020
GASTOS DE FUNCIONAMIENTO	704,539,525
TRANSFERENCIAS, ASIGNACIONES, SUBSIDIOS Y OTRAS AYUDAS.	34,569,119
INTERESES COMISIONES Y OTROS GASTOS DE DEUDA	23'035,800
OTROS GASTOS Y PERDIDAS EXTRAORDINARIAS	770,758
INVERSION PUBLICA	81,972,422
TOTAL DE GASTOS Y OTRAS PERDIDAS	844,887,624

III.- Notas al Estado de Variación en la Hacienda Pública.

Nota 19.- A continuación, se mencionan las principales variaciones del Estado de Variación en la Hacienda Pública.

- a) Se incrementa el patrimonio por el resultado del ejercicio, por un monto de \$ 607,010,087 derivado del registro de ingresos y egresos del 01 de enero al 31 de Marzo de 2020.
- b) Durante el ejercicio 2020 no se recibieron donaciones de terrenos, las cuales se derivan del cumplimiento de la Ley de Urbanización del Estado de Baja California y el Reglamento General de Acciones de Urbanización para el Municipio de Mexicali, Baja California.

IV.- Notas al Estado de Flujo de efectivo.

Nota 20.- A continuación, se detalla el análisis de saldos inicial y final de efectivo y equivalentes como sigue:

CONCEPTO	2019	2020
EFFECTIVO EN BANCOS E INVERSIONES	406,592,076	861'356,133
FONDOS DE AFECTACION ESPECIFICA	669,768	709,768
DEPOSITOS DE FONDOS DE TERCEROS EN GARANTIA Y/O ADMINISTRACION	40,000	247,600
TOTAL DE EFECTIVO Y EQUIVALENTES	407,301,844	862'313,501

C). - NOTAS DE MEMORIA (CUENTAS DE ORDEN)

Nota 21. Cuentas de Orden

21.1. Rezago de contribuciones fiscales por cobrar.

Corresponde al rezago de contribuciones por cobrar al 31 de Marzo de 2020.

<i>CONCEPTO</i>	<i>SALDO</i>
IMPUESTO PREDIAL	630,698,626
MULTAS MUNICIPALES	76,184,839
MULTAS FEDERALES	85,794,341
FOMENTO DEPORTIVO	94,604,794
ADEUDOS ZOFEMAT	19,577,582
MULTAS DE TRANSITO	104,220,858
TOTAL	\$ 1,011,081,040

21.2 Convenio de fraccionamientos

Corresponde a la donación de terrenos a favor del Ayuntamiento, conforme al porcentaje establecido en el Reglamento de Fraccionamientos, sobre los cuales no se ha formalizado la traslación de dominio.

<i>CONCEPTO</i>	<i>SALDO</i>
SAN FELIPE BEACH CLUB	\$ 92,132,874
RANCHO EL DORADO	688,305,317
RANCHO EL DORADO II	305,798,558
RANCHO EL DORADO III	32,918,508
HACIENDA BEACH	7,861,068
PRIV. MISION SAN MIGUEL III	867,850
TERRAZAS DEL LAGO	12,799,346
CENTRO CIVICO DE SAN FELIPE	3,840,493
VISTA DEL MAR	7,534,287
TERRAZAS DEL LAGO SECC. RIVERA	1,432,037
MODIF. VENTANA DEL MAR	90,472,716
SESVANIA I	4,831,564
SESVANIA II	3,147,120
TOTAL	\$ 1,251,941,738

21.3 Avaluos y garantías.

<i>CONCEPTO</i>	<i>SALDO</i>
GARANTIA CREDITO DIRECTO CUMM	\$ 28,284,192
TOTAL	\$ 28,284,192

Contrato de Crédito celebrado por el Consejo de Urbanización de Mexicali (CUMM) con la Corporación Financiera de América del Norte S.A. de C.V., Sociedad Financiera de Objeto Múltiple (COFIDAN), quedando como obligado solidario el Municipio de Mexicali, el cual tiene como plazo de vencimiento marzo 2022.

21.4 Otros saldos a revelar.

<i>CONCEPTO</i>	<i>TOTAL</i>
RECUPERACIÓN DE PROYECTOS PRODUCTIVOS (1)	\$ 5,792,059
REGULARIZACION DE BIENES INMUEBLES (2)	658,525,986
VÍAS PÚBLICAS (3)	16,704,443,175
INVERSIONES NO RECUPERADAS (4)	1,000,000
PARTICIPACIONES EJERCICIO 2019 NO RECIBIDAS (5)	150,855,653
TOTAL	\$ 17,520,616,873

- 1).- Corresponde a préstamos otorgados a pequeños comerciantes pendientes por recuperar desde 1999.
- 2).- Bienes Inmuebles irregulares y por asignación.
- 3).- Corresponde a derechos de vías públicas las cuales se les da el valor catastral, tal y como se encuentran registrados en el padrón de bienes municipales y como lo establece el Consejo de Armonización Contable.
- 4).- Inversiones no recuperadas por depósitos efectuados en Crédito y Ahorro del Noroeste, S.A.P.
- 5).- Corresponde a Participaciones Federales y Estatales por el ejercicio 2019 no ministradas a este Ayuntamiento por parte del Gobierno del Estado.

**13.- Preguntas a
los Estados
Financieros al 31
de marzo de 2020**

Ayuntamiento de Mexicali

Ingresos

En los ejercicios fiscales 2018 y 2019 se obtuvieron mayores ingresos que los presupuestados en \$ 234.82 millones de pesos y \$ 350.75 millones de pesos respectivamente.

La Ley de Disciplina Financiera para las Entidades Federativas y los Municipios dice en su **Artículo 14** lo siguiente:

Los ingresos excedentes derivados de ingresos de libre disposición de las Entidades Federativas, deberán ser destinados a los siguientes conceptos:

I para la amortización anticipada de la deuda pública, el pago de adeudos de ejercicios fiscales anteriores, pasivos circulantes y otras obligaciones, en cuyos contratos se haya pactado el pago anticipado sin incurrir en penalidades y representen una disminución del saldo registrado en la cuenta pública del cierre del ejercicio inmediato anterior, así como el pago de sentencias definitivas emitidas por la autoridad competente, la aportación a fondos para desastres naturales y de pensiones, conforme a lo siguiente.

- a) Cuando la Entidad Federativa se clasifique en un nivel de endeudamiento elevado, de acuerdo al sistema de alertas, cuando menos el 50%
- b) Cuando la Entidad Federativa se clasifique en un nivel de endeudamiento en observación, de acuerdo al sistema de alertas, cuando menos el 30%

II En su caso, el remanente para:

- a) Inversión pública productiva, a través de un fondo que se constituya para tal efecto, con el fin de que los recursos correspondientes se ejerzan a más tardar en el ejercicio inmediato siguiente. Y
- b) La creación de un fondo cuyo objetivo sea compensar la caída de ingresos de libre disposición de ejercicios subsecuentes.

Los ingresos excedentes derivados de ingresos de libre disposición en las Entidades Federativas podrán destinarse a los rubros mencionados en el presente artículo, sin limitación alguna, siempre y cuando la Entidad Federativa se clasifique en un nivel de endeudamiento sostenible de acuerdo al Sistema de Alertas.

Cuando la Entidad Federativa se clasifique en un nivel de endeudamiento sostenible de acuerdo al Sistema de Alertas, podrán utilizar hasta un 5% de los recursos a que se refiere el presente artículo para cubrir **Gasto Corriente**.

Pregunta

- a) ¿Cómo se utilizaron estos excedentes de ingresos dándole cumplimiento a la Ley de Disciplina Financiera para las Entidades Federativas y Municipios?

Egresos

1.-Al 31 de Marzo de 2020 se hicieron modificaciones presupuestales en los capítulos de egresos por \$ 138.06 millones de pesos y en el Presupuesto de Ingresos por \$ 68.12

Preguntas

- a) ¿En qué fecha se hicieron estas modificaciones presupuestales de egresos e ingresos?
- b) ¿Por qué no existen modificaciones presupuestales en los ingresos iguales a las de los egresos para conservar el equilibrio presupuestal como lo señala la Ley de Presupuesto y Ejercicio del Gasto Público del Estado de Baja California?
- c) ¿En qué fecha el Cabildo de Mexicali autorizo estas modificaciones presupuestales? Y si nos pueden proporcionar copia de la autorización.

2.-Con estas modificaciones presupuestales al final del ejercicio fiscal 2020, arrojará una diferencia deficitaria entre los ingresos y los egresos de \$ 61.62 millones de pesos

Preguntas

- a) ¿Cómo piensan subsanar esta diferencia entre egresos e ingresos para terminar el ejercicio fiscal 2020 sin Déficit?

3.-En el Capítulo de Servicios Personales, durante ejercicio fiscal 2018 se gastaron \$ 2,472 mp, pero en 2019 nuevamente aumento a \$ 2,689 mp y en el presupuesto 2020 vemos un aumento muy considerable para un total de \$ 2,830 mp

Preguntas

- a) ¿Qué políticas de austeridad se han implementado por el XXIII Ayuntamiento para disminuir el Gasto de Servicios Personales?
- b) ¿Cuándo se obtendrán resultados que muestren una disminución en este capítulo del gasto tan elevado, que actualmente representa un 64.50% del presupuesto de egresos 2020?
- c) ¿Qué número de personas laboran actualmente en el Ayuntamiento de Mexicali tanto de base, confianza, eventual y de relación administrativa?
- d) ¿Cuántas personas en el Ayuntamiento actualmente están comisionados para no ir a trabajar, pero que si cobran?
- e) ¿Quisiéramos una lista de estas personas comisionadas, el motivo de su comisión y el monto de su salario más prestaciones que reciben, tanto mensual como anualmente?
- f) ¿Cuántas personas actualmente gozan de una pensión humanitaria y quiénes son y porque razón la reciben?
- g) ¿Solicitamos una copia del último Contrato Laboral firmado con el Sindicato de Burócratas?
- h) ¿Solicitamos una relación de los laudos ya con sentencia definitiva en contra del Ayuntamiento y que al 31 de marzo del 2020 no se han liquidado o pagado?
- i) ¿Solicitamos una relación de los laudos ya con sentencia definitiva en contra del Ayuntamiento y que al 31 de marzo del 2020?

4.-En el Capítulo de Deuda Publica dice que se ejercieron \$ 11.4 mp pero No se ven reflejados en la disminución de los pasivos en el renglón de Deuda Pública

Pregunta

Notas a los Estados Financieros

4.-Por concepto de Participaciones Ejercidas 2019 por un monto de \$ 235,647,729 y no recibidas por Gobierno del Estado

Preguntas

- a) ¿Al 31 de marzo del 2020 ya se recibieron estas participaciones? ¿en qué fecha se cobraron?
- b) ¿Al 31 de marzo del 2020 existe algún saldo por cobrar de participaciones del ejercicio fiscal 2020 y no recibidas por parte del Gobierno del Estado?

5.- En la Nota numero **21** aparece un saldo por \$ 1,251,941,738 de Convenios de Fraccionamientos por cobrar.

Preguntas

- a) ¿Qué políticas de cobro ha implementado el XXIII Ayuntamiento para recuperar estos créditos de convenios?
- b) ¿Cuándo empezaran con acciones jurídicas para la recuperación de estos créditos?

6.-En la Nota numero 21 aparece un saldo de \$ 1,011,081,040 por concepto de rezago de contribuciones fiscales por cobrar.

Preguntas

- a) ¿Qué políticas de cobro ha implementado el XXIII Ayuntamiento para recuperar estos rezagos de contribuciones fiscales?
- b) ¿Cuándo empezaran con acciones jurídicas para la recuperación de estos rezagos de contribuciones fiscales
- c) ¿Cuándo publicaran los nombres de los mayores deudores del Impuesto Predial?
- d) ¿Cuál es el monto que se consideró, en el Presupuesto de Ingresos para el ejercicio fiscal 2020 por concepto de recuperación de adeudos de ejercicios anteriores?

REALIZADO POR:
C.P. VÍCTOR MANUEL AVALOS FIGUEROA
C.P. AGOSTO 2020

7 Análisis de los Estados Financieros del Ayuntamiento de Mexicali

2015 al II Trimestre 2020
Presupuesto 2020



1.- ¿Sabías que?	3
2.- Introducción.....	5
3.- Analítica de Ingresos 2015 al II Trimestre 2020	6
3.1.- Gráfico Histórico Analítica de Ingresos.....	7
4.- Analítica de Egresos 2015 al II Trimestre 2020.....	8
5.- Resultado por Ejercicio Fiscal 2015 al II Trimestre 2020.....	9
5.1.- Resultado del II Trimestre 2020 y proyección de Resultados 2020....	10
6.- Comportamiento del Presupuesto de Egresos 2015 al 2019	11
7.- Análisis del Ejercicio del Presupuesto de Egresos por Capítulo	14
7.1.- Servicios personales	14
7.2.- Materiales y Suministros	15
7.3.- Servicios Generales	16
7.4.- Transferencias, Asignaciones y Subsidios	17
7.5.- Bienes Muebles, Inmuebles e Intangibles	18
7.6.- Inversión Pública.....	19
7.7.- Deuda Pública	20
8.- Histórico Gasto por Ramo 2015 al II Trimestre 2020.....	21
9.- Gasto por Función 2015 al II Trimestre 2020	22
10.- Comportamiento del Pasivo 2015 al II Trimestre 2020.....	23
10.1.- Grafico Histórico Comportamiento del Pasivo.....	24
10.2.- Ingresos Presupuestado contra Recaudado 2019 y 2018.....	25
11.-Estado de Situación Financiera al 31 de Diciembre 2019.....	26
11.1. Notas a los Estados Financieros al 31 de Diciembre 2019.....	28
12.-Estado de Situación Financiera al 30 de Junio 2020.....	45
12.1. Notas a los Estados Financieros al 30 de Junio 2020.....	47
13.- Preguntas	66
13.1. Preguntas al I Trimestre 2020.....	66
13.2. Preguntas al II Trimestre 2020.....	70

1.- ¿Sabías que?

¿Sabías Que? El Ayuntamiento de Mexicali ha recaudado Ingresos al 30 de junio del 2020 por un monto de \$ 2,420.20 mp que representa el 56% del presupuesto total para el ejercicio fiscal 2020. [Página 6](#)

¿Sabías Que? Hasta el II Trimestre del 2020 el Ayuntamiento de Mexicali NO se ha excedido en los egresos sobre los ingresos, cumpliendo correctamente con lo señalado en la Ley de Presupuesto y Ejercicio del Gasto Publico de Baja California.

[Página 9](#)

¿Sabías Que? Es importante analizar el resultado obtenido entre los Ingresos y Egresos del Ayuntamiento desde el ejercicio fiscal 2015 hasta el II Trimestre del 2020. [Página 9](#)

¿Sabías Que? Las contingencias y compromisos No registrados contablemente, de administraciones anteriores, (Fideicomiso de ACTINVER, Litigios de PASA, Créditos Fiscales en litigio). Ver Nota 16 a los Estados Financieros al 30 de junio del 2020.

[Página 61](#)

¿Sabías Que? El rezago de contribuciones fiscales por cobrar al 30 de junio del 2020, de administraciones anteriores, es por un monto de \$ 1,011,081,040. Ver Nota 21.1 de los Estados Financieros. [Página 63 y 64](#)

2.- Introducción

Continuando con nuestra labor de informar a la ciudadanía respecto del destino de los recursos públicos, en el **Observatorio Ciudadano de Baja California** realizamos el Análisis de los Presupuestos Ejercidos por el Ayuntamiento de Mexicali durante los años 2015 al II Trimestre 2020 y Presupuesto 2020.

La población de Baja California siempre está preocupada por la falta de transparencia en la utilización de los recursos públicos, así como la claridad en la rendición de cuentas.

Un adecuado manejo financiero de un municipio está directamente relacionado con la cantidad y calidad de los servicios públicos que presta a sus gobernados.

En el desarrollo de este análisis hemos buscado utilizar un lenguaje simple y técnico utilizando la herramienta grafica como el elemento central para la revisión de los Ingresos, Egresos y Endeudamiento Público.

El problema financiero del Ayuntamiento de Mexicali no parece ser un problema de ingresos (año con año aumenta), sino de deudas y gastos de administraciones anteriores.

Reconocemos que la actual administración del Ayuntamiento de Mexicali **NO** gasto más que lo que ingreso durante el presente ejercicio fiscal al II Trimestre 2020 ayudando a rectificar en el corto y mediano plazo las decisiones erróneas o mal planeadas de administraciones anteriores.

En los portales de transparencia del XXIII Ayuntamiento de Mexicali no han publicado la información.

Ayuntamiento de Mexicali
3.- Analítica de Ingresos
Recaudado del 2015 al II Trimestre del 2020 y Presupuesto 2020

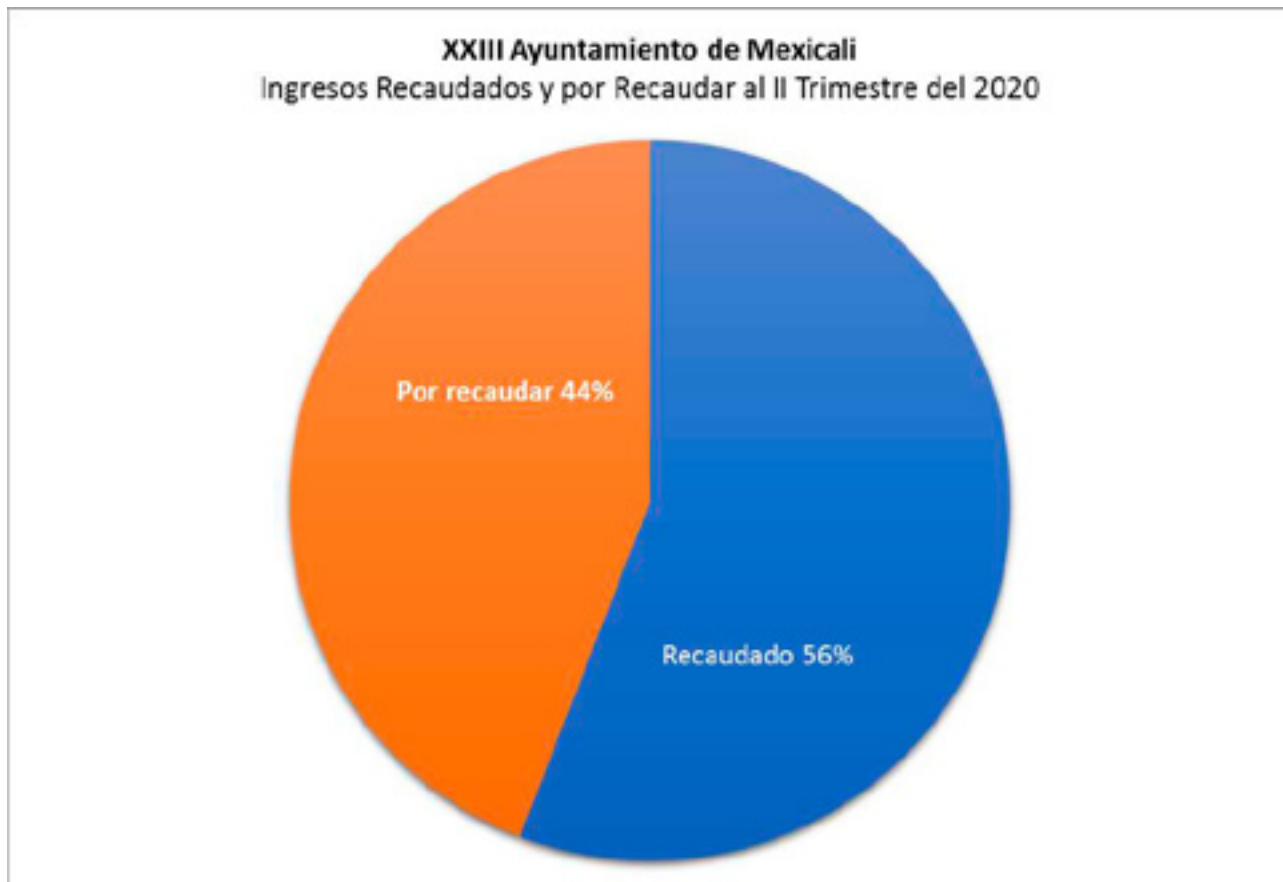
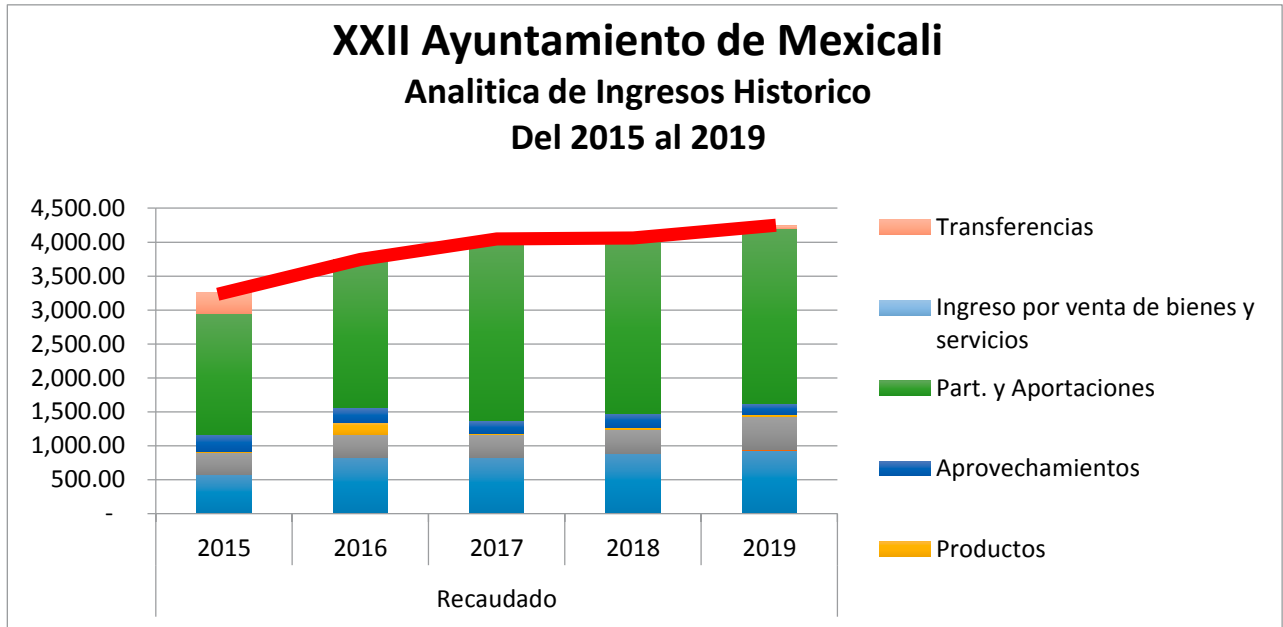
(Millones de Pesos)

	Recaudado					Presupuesto 2020	Ampliaciones y/o Reducciones	Presupuesto modificado 2020	Recaudado II Trimestre 2020	Por Recaudar
	2015	2016	2017	2018	2019					
Impuestos	574.73	829.69	827.33	888.97	936.17	979.60	-	979.60	622.18	357.42
Cuotas y aportaciones de seguridad social	-	-	-	3.94	4.27	3.11	-	3.11	2.09	1.02
Derechos	331.16	333.65	337.81	344.43	484.64	420.83	-	420.83	161.75	259.08
Productos	13.49	176.34	16.08	35.24	42.28	45.67	-	45.67	19.93	25.74
Aprovechamientos	253.38	218.00	185.29	206.94	156.43	203.78	1.56	205.34	60.22	145.12
Participaciones y Aportaciones	1,780.78	2,189.65	2,681.24	2,578.18	2,573.19	2,571.51	59.94	2,631.44	1,520.09	1,111.35
Ingreso por venta de bienes y servicios	-	-	-	1.90	1.96	2.58	-	2.58	1.24	1.34
Transferencias	301.19	-	-	-	40.81	30.63	10.247	40.88	32.71	8.18
Ingresos Totales	3,254.73	3,747.33	4,047.75	4,059.60	4,239.74	4,257.71	71.75	4,329.46	2,420.20	1,909.25
Otros Ingresos	-	-	-	-	-	-	-	-	-	-
Financiamiento	-	-	-	-	-	-	-	-	-	-
Total	3,254.73	3,747.33	4,047.75	4,059.60	4,239.74	4,257.71	71.75	4,329.46	2,420.20	1,909.25

Fuente: Portal de Transparencia del Ayuntamiento de Mexicali y Tesorería de Mexicali.

Ayuntamiento de Mexicali

3.1.- Gráfico Histórico de Ingresos Recaudado del 2015 al II Trimestre del 2020 y Presupuesto 2020



Ayuntamiento de Mexicali
4.- Analítica de Egresos por Capítulos del Gastos
Ejercido del 2015 al II Trimestre del 2020 y Presupuesto 2020

(Millones de Pesos)

	Ejercido					Presupuesto 2020	Ampliaciones y/o Reducciones	Presupuesto modificado 2020	Ejercido al II Trimestre 2020	Por Ejercer
	2015	2016	2017	2018	2019					
Servicios Personales	2,211.56	2,615.14	2,617.52	2,471.94	2,689.31	2,830.25	8.12	2,838.37	1,168.52	1,669.85
Materiales y Suministros	254.57	237.10	244.54	254.52	242.92	257.96	9.81	267.77	80.61	187.16
Servicios Generales	378.89	419.93	335.95	389.44	503.03	493.45	59.57	553.02	192.01	361.02
Transferencias, Asignaciones, Subsidios	140.38	137.48	139.15	172.04	202.29	171.90	12.03	183.93	80.05	103.88
Bienes Muebles, Inmuebles e Intangibles	152.27	59.39	40.92	62.79	61.97	10.21	9.24	19.45	6.58	12.87
Inversion Publica	372.16	273.77	175.00	268.84	349.58	235.96	96.71	332.67	94.23	238.44
Inversiones Financieras y Otras	-	-	-	59.55	-	92.17	-53.77	38.40	5.00	33.40
Participaciones y Aportaciones	-	-	0.24	-	-	-	-	-	-	-
Deuda Pública	105.60	120.58	160.33	150.52	148.54	157.49	-	157.49	65.66	91.83
Total	3,615.43	3,863.39	3,713.65	3,829.64	4,197.65	4,249.40	141.71	4,391.10	1,692.66	2,698.45

Fuente: Portal de Transparencia del Ayuntamiento de Mexicali y Tesorería de Mexicali.

Ayuntamiento de Mexicali

5.- Resultado por ejercicio fiscal

Ingresos VS Egresos del 2015 al I Trimestre 2020

(Millones de Pesos)

	Resultado de cada ejercicio fiscal					Presupuesto 2020	Ampliaciones y/o Reducciones	Presupuesto modificado 2020	II Trimestre 2020	Estimado al cierre 2020
	2015	2016	2017	2018	2019					
Total de Ingresos	3,254.73	3,747.33	4,047.75	4,059.60	4,239.74	4,257.71	71.75	4,329.46	2,420.20	1,909.25
menos										
Total de Egresos	3,615.43	3,863.39	3,713.80	3,829.64	4,197.65	4,249.39	141.70	4,391.09	1,692.67	2,698.42
igual										
Diferencia entre Ingresos y Egreso	-360.70	-116.06	333.95	229.96	42.09	8.32	-69.95	-61.64	727.53	-789.17
Déficit Acumulable	-3,123.75	-3,239.81	-2,905.86	-2,675.90	-2,633.82				-1,906.29	-2,695.45

Fuente: Portal de Transparencia del Ayuntamiento de Mexicali y Tesorería de Mexicali.

Ayuntamiento de Mexicali

5.1.- Resultado del II Trimestre 2020 y proyección de Resultados 2020

(Millones de pesos)

	II Trimestre 2020	Por Recaudar 2020
INGRESOS		
Impuestos	622.18	357.42
Cuotas y aportaciones de seguridad social	2.09	1.02
Derechos	161.75	259.08
Productos	19.93	25.74
Aprovechamientos	60.22	145.12
Participaciones y Aportaciones	1,520.09	1,111.35
Ingreso por venta de bienes y servicios	1.24	1.34
Transferencias	32.71	8.18
Ingresos Totales	2,420.20	1,909.25
Otros Ingresos	-	-
Total	2,420.20	1,909.25
EGRESOS		
Servicios Personales	1,168.52	1,669.85
Materiales y Suministros	80.61	187.16
Servicios Generales	192.01	361.02
Transferencias, Asignaciones, Subsidios	80.05	103.88
Bienes Muebles, Inmuebles e Intangibles	6.58	12.87
Inversion Publica	94.23	238.44
Inversiones Financiera y otras Provisiones	5.00	33.38
Participaciones y Aportaciones	-	-
Deuda Publica	65.66	91.83
Total	1,692.66	2,698.43
Diferencia de Ingresos VS Egresos	727.55	-789.17
Proyección de Déficit 2020		-51.64

Fuente: Portal de Transparencia del Ayuntamiento de Mexicali y Tesorería de Mexicali.

Ayuntamiento de Mexicali

6.- Comportamiento del presupuesto de egresos del 2015 al 2019

(Millones de pesos)

	2015		
	Presupuesto Aprobado	Presupuesto Modificado y Ejercido	Diferencia
Servicios Personales	2,306,500	2,211,564	-94,936
Materiales y Sumunistros	185,713	254,571	68,858
Servicios Generales	218,270	378,894	160,624
Transferencias, Asignaciones, Subsidios	114,758	140,376	25,618
Bienes Muebles, Inmuebles e Intangibles	3,181	152,261	149,080
Inversion Publica	69,187	372,164	302,977
Participaciones y Aportaciones	178,978	0	-178,978
Deuda Publica	101,908	0	-101,908
Total	3,178,495	3,509,830	331,335

	2016		
	Presupuesto Aprobado	Presupuesto Modificado y Ejercido	Diferencia
Servicios Personales	2,331,500	2,615,144	283,644
Materiales y Sumunistros	170,969	237,102	66,133
Servicios Generales	345,484	419,925	74,441
Transferencias, Asignaciones, Subsidios	111,791	137,486	25,695
Bienes Muebles, Inmuebles e Intangibles	1,009	59,384	58,375
Participaciones y Aportaciones	193,952		
Inversion Publica	65,077	273,471	208,394
Deuda Publica	113,558	120,581	7,023
Total	3,333,340	3,863,093	529,753

Fuente: Portal de Transparencia de Ayuntamiento de Mexicali y Tesorería de Mexicali

Ayuntamiento de Mexicali

6.- Comportamiento del presupuesto de egresos del 2015 al 2019

(Millones de pesos)

	2017		
	Presupuesto Aprobado	Presupuesto Modificado y Ejercido	Diferencia
Servicios Personales	2,537.03	2,617.51	80.48
Materiales y Suministros	181.13	244.53	63.40
Servicios Generales	361.17	335.95	-25.22
Transferencias, Asignaciones, Subsidios	117.62	139.16	21.54
Bienes Muebles, Inmuebles e Intangibles	1.36	40.91	39.55
Inversion Publica	70.62	174.99	104.37
Participaciones y Aportaciones	319.81	0.42	-319.39
Deuda Publica	151.12	160.33	9.21
Inversiones Financieras y Otras previsiones	0.10	0.00	-0.10
Total	3,739.96	3,713.80	-26.16

	2018		
	Presupuesto Aprobado	Presupuesto Modificado y Ejercido	Diferencia
Servicios Personales	2,555.69	2,471.94	-83.75
Materiales y Suministros	270.18	254.52	-15.66
Servicios Generales	425.97	389.44	-36.53
Transferencias, Asignaciones, Subsidios	154.42	172.04	17.62
Bienes Muebles, Inmuebles e Intangibles	16.00	62.79	46.79
Inversion Publica	126.48	268.84	142.36
Participaciones y Aportaciones	0.00	0.00	0.00
Deuda Publica	161.23	150.52	-10.71
Inversiones Financieras y Otras previsiones	91.99	59.55	-32.44
Total	3,801.96	3,829.64	27.68

Fuente: Portal de Transparencia del Ayuntamiento de Mexicali y Tesorería de Mexicali.

Ayuntamiento de Mexicali

6.- Comportamiento del presupuesto de egresos del 2015 al 2019

(Millones de pesos)

	2019		
	Presupuesto Aprobado	Presupuesto Modificado y Ejercido	Diferencia
Servicios Personales	2,675.42	2,689.31	13.89
Materiales y Suministros	261.17	242.92	-18.25
Servicios Generales	431.64	503.03	71.39
Transferencias, Asignaciones, Subsidios	160.90	202.29	41.39
Bienes Muebles, Inmuebles e Intangibles	16.57	61.97	45.40
Inversion Publica	164.28	349.58	185.30
Inversiones Financieras o Otras	87.40	0.00	-87.40
Participaciones y Aportaciones	0.00	0.00	0.00
Deuda Publica	155.33	148.54	-6.79
Total	3,952.71	4,197.65	244.94

Fuente: Portal de Transparencia del Ayuntamiento de Mexicali y Tesorería de Mexicali.

Ayuntamiento de Mexicali

7.-Análisis del Ejercicio del Presupuesto de Egresos por Capítulo

7.1.- Servicios Personales

(Millones de Pesos)

	Ejercicio					Presupuesto 2020	Ampliaciones y/o Reducciones	Presupuesto modificado 2020	Ejercicio al II Trimestre 2020	Por Ejercer
	2015	2016	2017	2018	2019					
Remuneraciones al Personal Permanente	866.44	910.44	955.30	954.51	1,005.05	1,025.75	8.35	1,034.10	493.59	540.51
Remuneraciones al Personal Transitorio	51.28	53.59	48.66	48.30	54.62	47.76	0.54	48.31	22.86	25.45
Remuneraciones Adicionales y Especiales	526.05	565.12	696.35	576.69	645.84	644.31	-1.94	642.37	166.75	475.62
Seguridad Social	270.95	415.95	323.01	337.84	376.37	451.03	0.94	451.97	186.86	265.11
Otras Prestaciones Sociales y Economicas	496.40	669.23	593.60	554.07	606.77	598.75	0.22	598.96	298.46	300.51
Previsiones	-	-	-	-	-	62.00	-	62.00	-	62.00
Pago de Estímulos a Servidores Públicos	0.45	0.81	.	0.54	0.67	0.66	0.01	0.67	0.01	0.66
Total	2,211.57	2,615.14	2,616.91	2,471.94	2,689.32	2,830.25	8.12	2,838.37	1,168.52	1,669.85

Servicios Personales. Capítulo por objeto del gasto que agrupa las **remuneraciones del personal** al servicio del Ayuntamiento (Base, Confianza, Eventual, Seguridad y Cabildo), así como las cuotas y aportaciones a las instituciones de seguridad social, derivadas de los servicios que esas instituciones prestan al personal en los términos de las disposiciones legales en vigor.

1100 Remuneraciones al Personal de Carácter Permanente. Asignaciones destinadas a cubrir las percepciones correspondientes al personal de carácter permanente.

1200 Remuneraciones al Personal de Carácter Transitorio. Asignaciones destinadas a cubrir las percepciones correspondientes al personal de carácter eventual.

1300 Remuneraciones Adicionales y Especiales. Asignaciones destinadas a cubrir percepciones adicionales y especiales, así como las gratificaciones que se otorgan tanto al personal de carácter permanente como transitorio.

1400 Seguridad Social. Asignaciones destinadas a cubrir la parte que corresponde a los entes públicos por concepto de prestaciones de seguridad social y primas de seguros, en beneficio del personal a su servicio, tanto de carácter permanente como transitorio.

1500 Otras Prestaciones Sociales y Económicas. Asignaciones destinadas a cubrir otras prestaciones sociales y económicas, a favor del personal, de acuerdo con las disposiciones legales vigentes y/o acuerdos contractuales respectivos.

1600 Previsiones. Asignaciones destinadas a cubrir las medidas de incremento en percepciones, prestaciones económicas, creación de plazas y, en su caso, otras medidas salariales y económicas que se aprueben en el Presupuesto de Egresos. Las partidas de este concepto no se ejercerán en forma directa, sino a través de las partidas que correspondan a los demás conceptos del capítulo 1000 Servicios Personales, que sean objeto de traspaso de estos recursos.

1700 Pago de Estímulos a Servidores Públicos. Asignaciones destinadas a cubrir estímulos económicos a los servidores públicos de mando, enlace y operativos de los entes públicos, que establezcan las disposiciones aplicables, derivado del desempeño de sus funciones.

Ayuntamiento de Mexicali

7.- Análisis del Ejercicio del Presupuesto de Egresos por Capítulo

7.2.- Materiales y Suministros

(Millones de Pesos)

	Ejercido					Presupuesto 2020	Ampliaciones y/o Reducciones	Presupuesto modificado 2020	Ejercido al II Trimestre 2020	Por Ejercer
	2015	2016	2017	2018	2019					
Mat. De Administracion, Emisión Documentos	8.42	7.65	7.88	9.11	10.90	11.35	1.19	12.55	3.06	9.49
Alimentos y Utensilios	1.89	1.45	1.90	1.96	2.37	2.70	-0.00	2.69	0.35	2.34
Materiales Primas y Materiales de Producción	-	-	-	0.21	0.33	0.34	0.01	0.35	-	0.35
Materiales y Artículos de Construcción	53.80	38.30	21.17	24.40	23.33	22.70	0.31	23.02	4.21	18.80
Productos Químicos	2.87	6.26	4.69	6.15	6.61	8.60	1.92	10.52	3.36	7.16
Combustibles, Lubricantes, y Aditivos	114.35	111.23	141.81	158.80	168.51	164.26	-7.04	157.22	52.53	104.69
Artículos Blancos, Prendas	21.76	26.49	19.79	18.95	10.80	10.93	12.53	23.46	3.15	20.31
Materiales y Suministros de Seguridad	4.71	5.87	10.36	0.09	0.05	0.09	0.84	0.93	0.02	0.91
Herramientas, Refacciones y Accesorios	46.77	39.85	36.93	34.87	38.28	36.98	0.05	37.03	13.93	23.11
Total	254.57	237.10	244.53	254.52	261.17	257.96	9.80	267.76	80.60	187.16

Materiales y Suministros. Capítulo de gasto que agrupa las asignaciones destinadas a la adquisición de toda clase de insumos requeridos para el desempeño de las actividades administrativas. Incluye materiales y útiles de oficina, alimentación, materias primas y accesorias para procesamiento en equipos informáticos; productos químicos, farmacéuticos y de laboratorio; combustibles; y en general todo tipo de suministros para la realización de los programas institucionales.

2100 Materiales de Administración, Emisión de Documentos y Artículos Oficiales. Asignaciones destinadas a la adquisición de materiales y útiles de oficina, limpieza, impresión y reproducción, para el procesamiento en equipos y bienes informáticos; materiales estadísticos, geográficos, de apoyo informativo y didáctico para centros de enseñanza e investigación; materiales requeridos para el registro e identificación en trámites oficiales y servicios a la población.

2600 Combustibles, Lubricantes y Aditivos. Asignaciones destinadas a la adquisición de combustibles, lubricantes y aditivos de todo tipo, necesarios para el funcionamiento de vehículos de transporte terrestres, aéreos, marítimos, lacustres y fluviales; así como de maquinaria y equipo.

2800 Materiales y Suministros para Seguridad. Asignaciones destinadas a la adquisición de materiales, sustancias explosivas y prendas de protección personal necesarias en los programas de seguridad.

2900 Herramientas, Refacciones y Accesorios Menores. Asignaciones destinadas a la adquisición de toda clase de refacciones, accesorios, herramientas menores, y demás bienes de consumo del mismo género, necesarios para la conservación de los bienes muebles e inmuebles.

Ayuntamiento de Mexicali

7.- Análisis del Ejercicio del Presupuesto de Egresos por Capítulo

7.3.- Servicios Generales

(Millones de Pesos)

	Ejercido					Presupuesto 2020	Ampliaciones y/o Reducciones	Presupuesto modificado 2020	Ejercido al II trimestre 2020	Por Ejercer
	2015	2016	2017	2018	2019					
Servicios Básicos	161.17	150.17	161.86	120.68	177.35	215.16	0.03	215.18	79.91	135.27
Servicios de Arrendamiento	11.88	6.06	18.41	73.61	59.47	51.31	26.57	77.89	19.66	58.23
Servicios Profesionales, Científicos, Técnicos	43.27	84.07	32.09	42.93	30.75	29.27	17.70	46.96	13.87	33.09
Servicios Financieros, Bancarios y Comerciales	32.86	39.14	25.13	15.62	13.25	15.12	0.19	15.31	5.38	9.93
Servicios de Instalación, Reparación y Mtto	86.17	113.58	74.18	107.41	174.29	144.50	14.19	158.69	58.99	99.70
Servicios de Comunicación Social	15.87	13.74	12.88	17.03	23.38	22.07	0.76	22.83	11.21	11.62
Servicios de Traslado y Viáticos	3.38	2.86	2.44	3.35	3.11	5.30	0.22	5.52	0.51	5.01
Servicios Oficiales	22.53	5.76	4.33	4.75	3.67	5.01	-0.42	4.59	0.65	3.94
Otros Servicios Generales	1.77	4.56	4.64	4.05	17.75	5.71	0.35	6.06	1.82	4.23
Total	378.89	419.92	335.95	389.44	503.02	493.45	59.57	553.02	192.00	361.02

Servicios Generales. Capítulo por objeto del gasto que agrupa las asignaciones destinadas a cubrir el costo de todo tipo de servicios indispensables para el funcionamiento del Municipio y que se contraten con particulares o instituciones del Sector Público. Incluye servicios tales como: postal, telégrafo, telefónico, energía eléctrica, agua y conducción de señales; arrendamiento, asesorías, capacitación, estudios e investigaciones; comercial y bancario; mantenimiento, conservación e instalaciones, difusión e información; así como otros servicios para el desempeño de actividades vinculadas con las funciones públicas.

3100 Servicios Básicos. Asignaciones destinadas a cubrir erogaciones por concepto de servicios básicos necesarios para el funcionamiento de los entes públicos. Comprende servicios tales como: postal, telegráfico, telefónico, energía eléctrica, agua, transmisión de datos, radiocomunicaciones y otros análogos.

3200 Servicios de Arrendamiento. Asignaciones destinadas a cubrir erogaciones por concepto de arrendamiento de: edificios, locales, terrenos, maquinaria y equipo, vehículos, intangibles y otros análogos.

3300 Servicios Profesionales, Científicos y Técnicos y Otros Servicios. Asignaciones destinadas a cubrir erogaciones por contratación de personas físicas y morales para la prestación de servicios profesionales independientes tales como informáticos, de asesoría, consultoría, capacitación, estudios e investigaciones, protección y seguridad; excluyen los estudios de pre-inversión previstos en el Capítulo 6000 Inversión Pública, así como los honorarios asimilables a salarios considerados en el capítulo 1000 Servicios Personales.

3400 Servicios Financieros, Bancarios y Comerciales. Asignaciones destinadas a cubrir el costo de servicios tales como: fletes y maniobras; almacenaje, embalaje y envase; así como servicios bancarios y financieros; seguros patrimoniales; comisiones por ventas.

3500 Servicios de Instalación, Reparación, Mantenimiento y Conservación. Asignaciones destinadas a cubrir erogaciones no capitalizables por contratación de servicios para la instalación, mantenimiento, reparación y conservación de toda clase de bienes muebles e inmuebles. Incluye los deducibles de seguros, así como los servicios de lavandería, limpieza, jardinería, higiene y fumigación. Excluye los gastos por concepto de mantenimiento y rehabilitación de la obra pública.

Ayuntamiento de Mexicali

7.- Análisis del Ejercicio del Presupuesto de Egresos por Capítulo

7.4.- Transferencias, Asignaciones, Subsidios

(Miles de Pesos)

	Ejercido					Presupuesto 2020	Ampliaciones y/o Reducciones	Presupuesto modificado 2020	Ejercido al II Trimestre 2020	Por Ejercer
	2015	2016	2017	2018	2019					
Transferencias Internas y Asignaciones	89.93	89.29	102.10	130.15	159.76	119.59	10.58	130.17	63.40	66.78
Subsidios y Subvenciones	0.67	-	-	-	-	-	-	-	-	-
Ayudas Sociales	49.48	48.15	37.05	41.89	42.44	52.16	1.47	53.63	16.6	37.03
Transferencias a Fideicomisos, Mandatos	-	-	-	-	-	-	-	-	-	-
Donativos	0.30	0.05	-	-	0.10	0.15	-	0.15	0.05	0.10
Total	140.38	137.49	139.16	172.04	202.29	171.90	12.05	183.95	80.05	103.90

Transferencias, Asignaciones y Subsidios. Son las asignaciones destinadas al resto de la economía, sin recibir por ello contraprestación directa alguna, pero condicionando su asignación a la consecución y cumplimiento de objetivos específicos en materia política, económica y social.

4100 Transferencias Internas y Asignaciones al Sector Público. Asignaciones destinadas, en su caso, a los entes públicos contenidos en el Presupuesto de Egresos con el objeto de sufragar gastos inherentes a sus atribuciones.

4400 Ayudas Sociales. Asignaciones que los entes públicos otorgan a personas, instituciones y diversos sectores de la población para propósitos sociales.

Ayuntamiento de Mexicali

7.- Análisis del Ejercicio del Presupuesto de Egresos por Capítulo

7.5.- Bienes Muebles, Inmuebles e Intangibles

(Miles de pesos)

	Ejercido					Presupuesto 2020	Ampliaciones y/o Reducciones	Presupuesto modificado 2020	Ejercido al II Trimestre 2020	Por Ejercer
	2015	2016	2017	2018	2019					
Mobiliario y Equipo de Administracion	8,44	0,49	5,28	7,01	8,63	0,46	2,92	3,39	2,22	1,16
Mobiliario y Equipo Educativo	0,62	7,68	0,17	0,77	0,98	0,06	0,06	0,12	0,07	0,05
Equipo Instrumental Medico				0,05	-	-	0,22	0,22	0,20	0,02
Vehículos y Equipo de Transporte	57,28	48,58	19,52	32,16	34,79	6,92	2,51	9,44	3,82	5,62
Equipo de Defensa y Seguridad	-	-	-	-	-	-	-	-	-	-
Maquinaria, Otros Equipos y Herramientas	85,10	2,64	14,26	22,18	16,46	2,63	3,50	6,13	0,14	5,99
Activos Biológicos	0,25	-	0,25							
Bienes Inmuebles					0,58					
Activos Intangibles	1,00	-	1,44	0,61	0,54	0,14	0,03	0,16	0,13	0,03
Total	152,69	59,38	40,91	62,78	61,97	10,21	9,24	19,45	6,58	12,87

Bienes Muebles, Inmuebles e Intangibles. Capítulo por objeto de gasto presupuestario que agrupa las asignaciones destinadas a la adquisición de toda clase de bienes muebles e inmuebles, requeridos en el desempeño de las actividades propias del Municipio.

5100 Mobiliario y Equipo de Administración. Asignaciones destinadas a la adquisición de toda clase de mobiliario y equipo de administración; bienes informáticos y equipo de cómputo; a bienes artísticos, obras de arte, objetos valiosos y otros elementos coleccionables. Así como también las refacciones y accesorios mayores correspondientes a este concepto. Incluye los pagos por adjudicación, expropiación e indemnización de bienes muebles a favor del Gobierno.

5200 Mobiliario y Equipo Educativo y Recreativo. Asignaciones destinadas a la adquisición de equipos educacionales y recreativos, tales como: equipos y aparatos audiovisuales, aparatos de gimnasia, proyectores, cámaras fotográficas, entre otros. Incluye refacciones y accesorios mayores correspondientes a este concepto.

5300 Equipo e Instrumental Médico y de Laboratorio. Asignaciones destinadas a la adquisición de equipo e instrumental médico y de laboratorio requerido para proporcionar los servicios médicos, hospitalarios y demás actividades de salud e investigación científica y técnica. Incluye refacciones y accesorios mayores correspondientes a esta partida.

5400 Vehículos y Equipo de Transporte. Asignaciones destinadas a la adquisición de toda clase de equipo de transporte terrestre, ferroviario, aéreo, aeroespacial, marítimo, lacustre, fluvial y auxiliar de transporte. Incluye refacciones y accesorios mayores correspondientes a este concepto.

5600 Maquinaria, Otros Equipos y Herramientas. Asignaciones destinadas a la adquisición de toda clase de maquinaria y equipo no comprendidas en los conceptos anteriores tales como: los de uso agropecuario, industrial, construcción, aeroespacial, de comunicaciones y telecomunicaciones y demás maquinaria y equipo eléctrico y electrónico. Incluye la adquisición de herramientas y máquinas herramientas. Adicionalmente comprende refacciones y accesorios mayores correspondientes a este concepto.

Ayuntamiento de Mexicali

7.6.- Inversión Pública

(Miles de Pesos)

	Ejercido					Presupuesto 2020	Ampliaciones y/o Reducciones	Presupuesto modificado 2020	Ejercido al II Trimestre 2020	Por Ejercer
	2015	2016	2017	2018	2019					
Obra Pública en Bienes de Dominio Público	328,64	273,47	173,71	234,58	260,52	230,96	81.62	312.59	83.48	229.11
Obra Pública en Bienes Propios	43,52	0,30	1,29	34,26	89,07	5,00	15.09	20.09	10.76	9.33
Total	372,16	273,77	175,00	268,84	349,58	235,96	96.71	332.67	94.24	238.44

Inversión Pública. Asignaciones destinadas a obra pública, desde su proyecto y planeación hasta la ejecución de la obra.

6100 Obra Pública en Bienes de Dominio Público. Asignaciones destinadas para construcciones en bienes de dominio público de acuerdo con lo establecido en el art. 7 de la Ley General de Bienes Nacionales y otras leyes aplicables. Incluye los gastos en estudios de pre-inversión y preparación del proyecto.

6200 Obra Pública en Bienes Propios. Asignaciones para construcciones en bienes inmuebles propiedad de los entes públicos. Incluye los gastos en estudios de pre-inversión y preparación del proyecto.

Ayuntamiento de Mexicali

7.- Análisis del Ejercicio del Presupuesto de Egresos por Capítulo

7.7.- Deuda Pública

(Miles de Pesos)

	Ejercido					Presupuesto 2020	Ampliaciones y/o Reducciones	Presupuesto modificado 2020	Ejercido al II Trimestre 2020	Por Ejercer
	2015	2016	2017	2018	2019					
Amortización de la Deuda Pública	32.40	35.26	39.64	40.45	42.04	45.57	-	45.57	22.31	23.26
Intereses de la Deuda Pública	68.37	84.38	117.67	108.24	102.61	106.29	-	106.29	41.93	64.36
Gastos de la Deuda Pública	1.19	0.94	2.93	1.81	3.90	5.13	-	5.13	1.42	3.71
ADEFAS	3.65	-	0.10	0.02	-	0.50	-	0.50	-	0.50
Total	105.60	120.58	160.34	150.52	148.54	157.49	-	157.49	65.66	91.83

Deuda Pública. Asignaciones destinadas a cubrir obligaciones por concepto de Deuda pública interna y externa derivada de la contratación de empréstitos; incluye la amortización, los intereses, gastos y comisiones de la deuda pública, así como las erogaciones relacionadas con la emisión y/o contratación de deuda. Asimismo, incluye los adeudos de ejercicios fiscales anteriores (ADEFAS).

9100 Amortización de la Deuda Pública. Asignaciones destinadas a cubrir el pago del principal derivado de los diversos créditos o financiamientos contratados a plazo con instituciones nacionales y extranjeras, privadas y mixtas de crédito y con otros acreedores, que sean pagaderos en el interior y exterior del país en moneda de curso legal.

9200 Intereses de la Deuda Pública. Asignaciones destinadas a cubrir el pago de intereses derivados de los diversos créditos o financiamientos contratados a plazo con instituciones nacionales y extranjeras, privadas y mixtas de crédito y con otros acreedores, que sean pagaderos en el interior y exterior del país en moneda de curso legal.

9400 Gastos de la Deuda Pública. Asignaciones destinadas a cubrir los gastos derivados de los diversos créditos o financiamientos autorizados o ratificados por el Congreso de la Unión, pagaderos en el interior y exterior del país, tanto en moneda nacional como extranjera.

9900 Adeudos de Ejercicios Fiscales Anteriores (ADEFAS). Asignaciones destinadas a cubrir las erogaciones devengadas y pendientes de liquidar al cierre del ejercicio fiscal anterior, derivadas de la contratación de bienes y servicios requeridos en el desempeño de las funciones de los entes públicos, para las cuales existió asignación presupuestal con saldo disponible al cierre del ejercicio fiscal en que se devengaron.

Ayuntamiento de Mexicali
8.- Histórico Gasto por Ramo
Ejercido del 2015 al II Trimestre del 2020 y Presupuesto 2020
(Millones de pesos)

		Por Ramo					Presupuesto 2020	Ampliaciones y/o Reducciones	Presupuesto modificado 2020	Ejercido al II Trimestre 2020	Por Ejercer
		2015	2016	2017	2018	2019					
1	Presidencia Municipal	38.54	26.88	21.39	21.39	21.89	24.17	0.81	24.98	9.26	15.73
2	Regidores	54.81	53.79	45.62	46.46	49.07	53.88	0.00	53.88	23.51	30.37
3	Sindicatura Municipal	31.03	30.59	30.61	30.13	30.81	33.26	2.01	35.26	12.65	22.61
4	Secretaría del Ayuntamiento	95.18	102.80	110.95	112.39	125.43	131.03	1.00	132.03	55.24	76.79
5	Sindicatura Social	2.12	2.11	0.00	0.00	0.00	0.00	0.00	0.00	0.00	0.00
6	Tesorería Municipal	253.43	367.40	398.89	130.22	147.88	147.02	0.46	147.48	59.54	87.94
7	Dirección de Seguridad Pública	840.89	940.15	921.34	967.81	992.33	1032.08	12.13	1,044.21	391.69	652.52
8	Oficialía Mayor	372.47	633.08	527.32	389.61	548.49	575.65	-0.20	575.45	197.74	377.71
9	Dirección de Servicios Públicos	746.35	712.83	726.22	746.91	822.99	846.82	1.02	847.83	346.17	501.66
10	Dirección del Cuerpo de Bomberos	119.81	124.49	135.54	142.13	146.87	154.62	10.42	165.04	80.07	84.97
11	Dirección de Administración Urbana	56.06	60.91	65.38	66.28	66.66	65.44	9.46	74.90	34.75	40.15
12	Dirección de Relaciones Públicas	13.12	8.49	8.20	7.03	8.28	8.51	0.51	9.02	3.09	5.93
13	Dirección de Comunicación Social	23.88	19.80	17.94	18.94	22.35	21.50	0.60	22.09	11.40	10.69
14	Dirección de Obras Públicas	488.06	406.66	250.69	373.91	465.95	224.27	184.23	408.50	147.67	260.83
15	Dirección de Ecología	9.66	10.23	10.60	10.14	10.92	11.50	4.10	15.60	4.96	10.64
16	Dirección Desarrollo Rural y Deleg.	185.34	195.37	214.15	218.14	228.83	239.71	0.50	240.21	102.17	138.04
17	Financiamiento y Deuda Pública	0.00	0.00	0.00	151.15	148.54	157.49	0.00	157.49	65.68	91.81
18	Entidades Paramunicipales	284.68	167.81	228.56	337.50	360.37	325.90	10.90	336.80	147.08	189.72
19	Inversión Pública Municipal	0.00	0.00	0.00	0.00	0.00	196.56	-96.22	100.34	0.00	100.34
20	Obra Pública por Convenio	0.00	0.00	0.24	0.00	0.00	0.00	0.00	0.00	0.00	0.00
	Total Egresos	3,615.43	3,863.39	3,713.65	3,770.14	4,197.65	4,249.40	141.71	4,391.10	1,692.66	2,698.45

Ayuntamiento de Mexicali

9.- Gasto por Función Ejercido del 2015 al II Trimestre del 2020 y Presupuesto 2020

(Millones de pesos)

Dependencia	Ejercido					Presupuesto 2020	Ampliaciones y/o Reducciones	Presupuesto modificado 2020	Ejercido al II Trimestre 2020	Por Ejercer
	2015	2016	2017	2018	2019					
Tesorería Municipal	253.43	367.40	398.89	130.22	147.88	147.02	0.46	147.48	59.54	87.94
Oficialía Mayor	372.47	633.08	527.32	389.61	548.49	575.65	-0.20	575.45	197.74	377.71
Dirección de Administración Urbana	56.06	60.91	65.38	66.28	66.66	65.44	9.46	74.90	34.75	40.15
Dirección de Relaciones Públicas	13.12	8.49	8.20	7.03	8.28	8.51	0.51	9.02	3.09	5.93
Dirección de Comunicación Social	23.88	19.80	17.94	18.94	22.35	21.41	0.60	22.09	11.41	10.69
Entidades Paramunicipales	284.68	167.81	228.56	337.50	360.37	325.90	10.90	336.80	147.08	189.72
Financiamiento y Deuda Pública	-	-	-	151.15	148.54	157.49	0.00	157.49	65.68	91.81
ADMINISTRACION	1,003.64	1,257.49	1,246.29	1,100.74	1,302.57	1,301.50	21.72	1,323.23	519.28	803.95
Presidencia Municipal	38.54	26.88	21.39	21.39	21.89	24.17	0.81	24.98	9.26	15.73
Regidores	54.81	53.79	45.62	46.47	49.07	53.88	0.00	53.88	23.51	30.37
Sindicatura Municipal	31.03	30.59	30.61	30.13	30.81	33.26	2.01	35.26	12.65	22.61
Sindicatura Social	2.12	2.11								
GOBIERNO	126.50	113.37	97.62	97.98	101.76	111.30	2.82	114.12	45.42	68.70
Secretaría del Ayuntamiento	95.18	102.80	110.95	112.39	125.43	131.03	1.00	132.03	55.24	76.79
Dirección de Seguridad Pública	840.89	940.15	921.34	967.81	992.33	1032.08	12.13	1044.21	391.69	652.52
Dirección del Cuerpo de Bomberos	119.81	124.49	135.54	142.13	146.87	154.62	10.42	165.04	80.07	84.97
Dirección de Ecología	9.66	10.23	10.60	10.14	10.92	11.50	4.10	15.60	4.97	10.63
SEGURIDAD	1,065.54	1,177.67	1,178.43	1,232.47	1,275.54	1,329.24	27.64	1,356.88	531.97	824.91
Dirección de Servicios Públicos	746.35	712.83	726.22	746.91	822.99	846.82	1.02	847.84	346.17	501.68
Dirección de Obras Públicas	488.06	406.66	250.69	373.91	465.95	224.27	184.23	408.50	147.67	260.84
Dirección Desarrollo Rural y Deleg.	185.34	195.37	214.15	218.14	228.83	239.71	0.50	241.20	102.17	138.05
Obra Pública por Convenio	-	-	0.24		0.00	-	0.00	0.00	0.00	-
Inversión Pública Municipal	-	-	-	-	0.00	196.56	-96.23	100.33	0.00	100.33
SOCIAL	1,419.75	1,314.86	1,191.30	1,338.96	1,517.78	1,507.36	89.51	1,597.87	596.01	1,000.90
TOTAL	3,615.43	3,863.39	3,713.65	3,770.14	4,197.65	4,249.40	141.70	4,392.10	1,692.67	2,698.45

Ayuntamiento de Mexicali

10.- Comportamiento del Pasivo del 2015 al I Trimestre del 2020

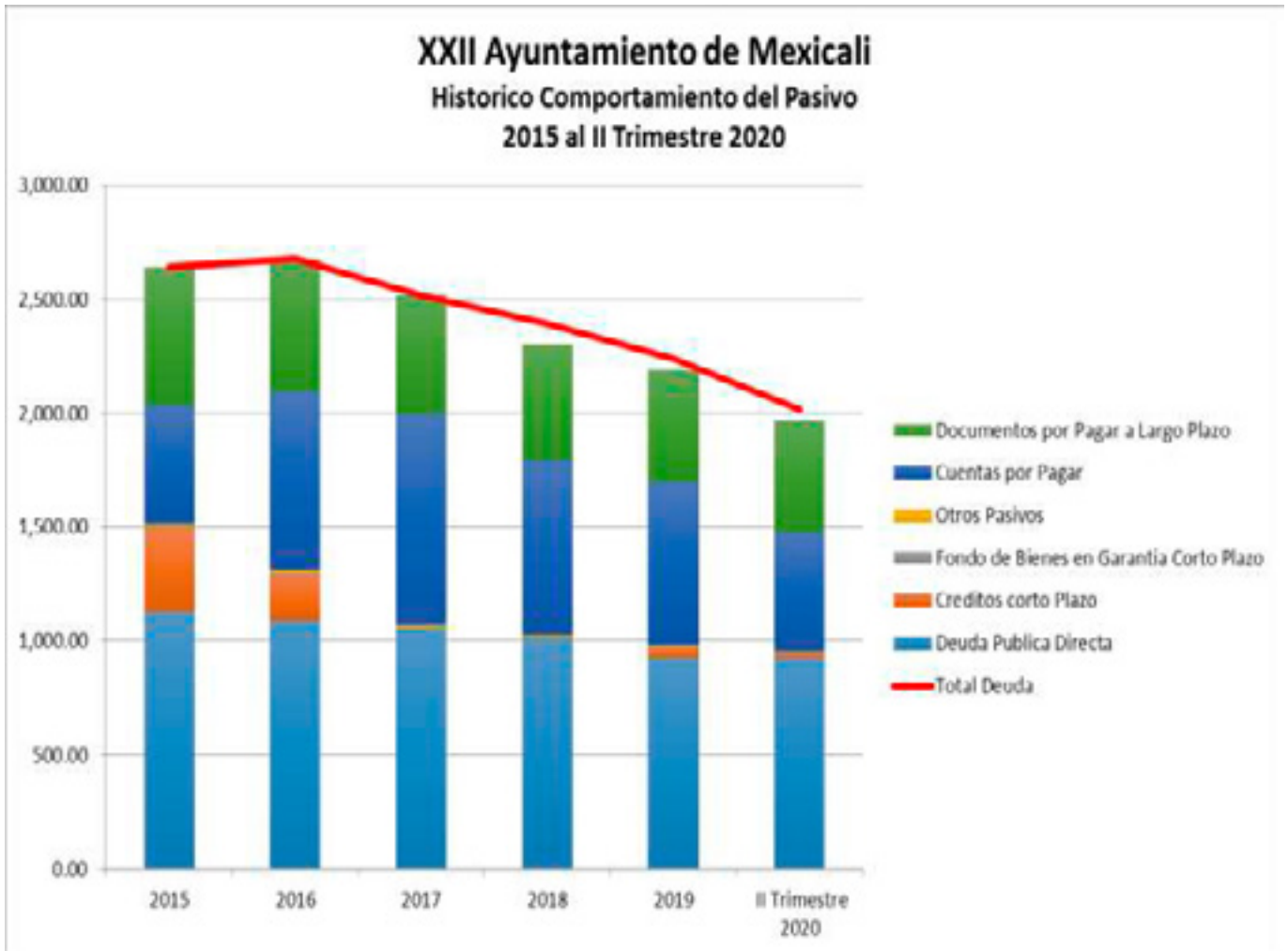
(Millones de Pesos)

	Comportamiento del Pasivo					
	2015	2016	2017	2018	2019	II Trimestre 2020
Deuda Publica Directa	1,126.53	1,091.26	1,051.18	1,010.74	923.13	923.13
Créditos corto Plazo	371.99	200.00	-	-	45.57	23.26
Fondo de Bienes en Garantía Corto Plazo	10.26	8.22	6.21	4.64	9.45	4.35
Fondo de Bienes en Garantía Largo Plazo	-	-	-	89.18	51.78	51.77
Otros Pasivos	7.80	12.76	11.75	11.01	8.31	5.89
Cuentas por Pagar	520.47	786.08	927.93	766.08	712.01	518.24
Documentos por Pagar a Largo Plazo	605.26	582.06	523.75	511.73	492.99	492.24
Total Deuda	2,642.31	2,680.38	2,520.82	2,393.37	2,243.24	2,018.88

Fuente: Portal de Transparencia del Ayuntamiento de Mexicali y Tesorería de Mexicali.

Ayuntamiento de Mexicali

10.1.- Gráfico Histórico del Comportamiento del Pasivo Ejercicios del 2015 al II Trimestre 2020



Ayuntamiento de Mexicali

10.2.- Ingresos Presupuestado contra Recaudado 2019 y 2018

(Millones de Pesos)

Ingresos	2019		
	Presupuesto	Recaudado	Diferencia
Impuestos	958.40	936.17	- 22.23
Cuotas y aportaciones de seguridad social	3.31	4.27	0.96
Derechos	380.74	484.64	103.90
Productos	34.60	42.28	7.68
Aprovechamientos	199.20	156.43	- 42.77
Participaciones y Aportaciones	2,300.29	2,573.19	272.91
Ingreso por venta de bienes y servicios	3.50	1.96	- 1.55
Transferencias	72.67	40.81	- 31.86
Ingresos Totales	3,952.71	4,239.74	287.03
Otros Ingresos	-	-	-
Financiamiento	-	-	-
Total	3,952.71	4,239.74	350.75

Ingresos	2018		
	Presupuesto	Recaudado	Diferencia
Impuestos	952.70	888.97	- 63.73
Cuotas y aportaciones de seguridad social	2.45	3.94	1.49
Derechos	342.65	344.43	1.78
Productos	106.35	35.24	- 71.11
Aprovechamientos	206.58	206.94	0.36
Participaciones y Aportaciones	2,212.68	2,578.18	365.50
Ingreso por venta de bienes y servicios	1.38	1.90	0.52
Transferencias	-	-	-
Ingresos Totales	3,824.78	4,059.60	234.82
Otros Ingresos	-	-	-
Financiamiento	-	-	-
Total	3,824.78	4,059.60	234.82

Fuente: Portal de Transparencia del Ayuntamiento de Mexicali y Tesorería de Mexicali.

11.- Estado de Situación Financiera al 31 de Diciembre 2019

Fuente: www.mexicali.gob.mx/transparencia



CUENTA PÚBLICA
Estado de Situación Financiera
Al 31 de Diciembre de 2019 y 2018
(Pesos)

Este Plático

AYUNTAMIENTO DE MEXICALI

CONCEPTO	2019	2018	CONCEPTO	2019	2018
ACTIVO			PASIVO		
Activo Circulante			Activo Circulante		
Efectivo y Equivalentes	457,339,644.08	453,053,298.91	Cuentas por Pagar a Corto Plazo	712,014,640.89	768,278,556.54
Derechos a Recibir Efectivo o Equivalentes	53,275,132.23	2,745,449.89	Documentos por Pagar a Corto Plazo	0.00	0.00
Derechos a Recibir Bienes o Servicios	11,226,701.64	24,025,819.72	Percepciones a Corto Plazo de la Deuda Pública a Largo Plazo	45,565,926.25	0.00
Inventarios	0.00	0.00	Títulos y Valores a Corto Plazo	0.00	0.00
Almacenes	1,297,472.57	2,413,857.34	Pasivos Oficiales a Corto Plazo	0.00	0.00
Estimación por Pérdida o Deterioro de Activos Circulantes	0.00	0.00	Fondos y Bienes de Terceros en Garantía y/o Administración a Corto Plazo	5,445,732.31	4,540,525.79
Otros Activos Circulantes	0.00	0.00	Provisiones a Corto Plazo	0.00	0.00
Total de Activos Circulantes	483,099,168.52	483,248,165.76	Otros Pasivos a Corto Plazo	8,312,255.06	11,208,973.92
Activo No Circulante			Total de Pasivos Circulantes	775,328,176.31	789,728,137.86
Inversiones Financieras a Largo Plazo	81,217,983.47	113,198,995.93	Activo No Circulante		
Derechos a Recibir Efectivo o Equivalentes a Largo Plazo	0.00	0.00	Cuentas por Pagar a Largo Plazo		
Bienes Inmuebles, Infraestructura y Construcciones en Proceso	4,983,834,192.19	4,584,274,353.92	Documentos por Pagar a Largo Plazo	426,264,626.76	511,732,475.80
Bienes Muebles	1,942,219,583.19	1,271,125,218.24	Deuda Pública a Largo Plazo	905,121,300.15	1,015,739,292.51
Activos Intangibles	39,597,305.02	45,025,369.72	Pasivos Oficiales a Largo Plazo	0.00	0.00
Depreciación, Deterioro y Amortización Acumulada de Bienes	0.00	0.00	Fondos y Bienes de Terceros en Garantía y/o en Administración a Largo Plazo	51,781,642.52	65,160,968.99
Activos Oficiales	0.00	0.00	Provisiones a Largo Plazo	0.00	0.00
Estimación por Pérdida o Deterioro de Activos no Circulantes	0.00	0.00	Total de Pasivos No Circulantes	1,487,967,492.43	1,618,648,728.31
Otros Activos no Circulantes	0.00	0.00	Total del Pasivo	2,263,345,668.74	2,398,377,466.17
Total de Activos No Circulantes	5,755,751,545.25	5,413,622,927.21	HACIENDA PÚBLICA/PATRIMONIO		
Total del Activo	6,148,850,713.77	5,825,871,092.97	Hacienda Pública/Patrimonio Contributivo	1,834,776,671.15	1,834,354,640.80
			Aportaciones	1,655,329,238.43	1,655,023,286.43
			Donaciones de Capital	789,255,782.72	636,574,050.95
			Atribución de la Hacienda Pública / Patrimonio	0.00	0.00
			Hacienda Pública/Patrimonio Generado	2,117,839,696.78	1,837,953,548.37
			Resultados del Ejercicio (Ámbito / Derechos)	75,501,542.90	447,604,892.18
			Resultados de Ejercicios Anteriores	1,458,735,661.04	1,245,126,079.88
			Reservas	195,685,675.88	-128,817,612.15
			Reservas	0.00	0.00
			Rectificaciones de Resultados de Ejercicios Anteriores	235,520,792.94	275,985,618.92
			Exceso o Insuficiencia en la Actualización de la Hacienda Pública/Patrimonio	3.00	0.00
			Resultado por Transferencia Monetaria	0.00	0.00
			Resultado por Transferencia de Activos no Monetarios	0.00	0.00
			Total Hacienda Pública/Patrimonio	2,344,618,971.51	2,052,489,229.30
			Total del Pasivo y Hacienda Pública / Patrimonio	4,607,964,640.25	4,450,866,695.47

"No se permite su uso, explotación o reproducción, ni la transformación de esta obra. Queda permitida la impresión en su totalidad en castellano."

María Dolores Ariza Cárdena
Presidenta Municipal

Víctor Daniel Arriaga Barragán
Tesorero Municipal

11.1.- Notas a los Estados Financieros al 31 de Diciembre 2019

Fuente: www.mexicali.gob.mx/transparencia

NOTAS A LOS ESTADOS FINANCIEROS

A).-NOTAS DE GESTIÓN ADMINISTRATIVA

Nota 1. Personalidad jurídica, patrimonio, principales atribuciones, órganos de gobierno y servidores públicos responsables del manejo y administración de la cuenta pública.

PERSONALIDAD JURIDICA Y MARCO LEGAL.

El Municipio de Mexicali, tiene su origen simultaneo al del Estado de Baja California, habiendo sido decretado el 30 de enero de 1952 y representado la división territorial, política y administrativa del Estado.

El actual Ayuntamiento que inicio el 1º. De Octubre de 2019, se integra por el Presidente Municipal, un Cabildo integrado por ocho Regidores elegidos por mayoría relativa y siete por el principio de representación proporcional y un Síndico Procurador.

El Municipio de Mexicali, tiene personalidad jurídica y patrimonio propio y se administra de acuerdo a los ordenamientos legales que lo rigen siendo principalmente:

- Constitución Política de los Estados Unidos Mexicanos
- Constitución Política del Estado de Baja California
- Ley Orgánica de la Administración Pública Municipal del Estado de Baja California.
- Ley de Hacienda Municipal del Estado de Baja California
- Ley de Ingresos Municipal.
- Presupuesto de Egresos
- Plan de Desarrollo Municipal.
- Documentos de planeación, programación y presupuesto

El Municipio de Mexicali, bajo el principio del Municipio Libre, tiene facultades de acuerdo a disposiciones constitucionales para suministrar los servicios públicos consistentes en la seguridad pública y tránsito, alumbrado público, recolección de basura, panteones, mercados, parques y jardines principalmente.

El Municipio percibe ingresos por el cobro de contribuciones contenidas en la Ley de Hacienda Municipal y en su respectiva Ley de Ingresos que incluye Participaciones Federales y Estatales, se divide para el ejercicio de su gobierno en Delegaciones Municipales siendo las siguientes:

- Delegación Algodones
- Delegación Batáquez
- Delegación Benito Juárez
- Delegación Cerro Prieto
- Delegación Ciudad Morelos
- Delegación Colonias Nuevas
- Delegación Estación Delta
- Delegación González Ortega
- Delegación Guadalupe Victoria
- Delegación Hechicera
- Delegación Hermosillo
- Delegación Progreso
- Delegación San Felipe
- Delegación Venustiano Carranza

Los principales funcionarios del XXIII Ayuntamiento de Mexicali son los siguientes:

NOMBRE	CARGO PUBLICO
<i>Marina Del Pilar Avila Olmeda</i>	<i>Presidenta Municipal</i>
<i>Héctor Israel Ceseña Mendoza</i>	<i>Síndico Procurador</i>
<i>J. Netzahualcóyotl Jáuregui Santillán</i>	<i>Secretario del Ayuntamiento</i>
<i>Víctor Daniel Amador Barragán</i>	<i>Tesorero Municipal</i>
<i>Juan Jose Pon Méndez</i>	<i>Oficial Mayor</i>

Nota 2. Bases para la preparación de los estados financieros y principales políticas contables

2.1 Bases para preparación de los Estados Financieros.

a) En cumplimiento a la Ley General de Contabilidad Gubernamental, a través de distintas Publicaciones que el Consejo Nacional de Armonización Contable (CONAC) ha emitido entre otros los siguientes documentos:

- Marco Conceptual de Contabilidad Gubernamental
- Postulados básicos de Contabilidad Gubernamental
- Normas y Metodología para la determinación de los momentos contables de los Egresos
- Plan de Cuentas
- Clasificación Programática
- Clasificador por rubro de Ingresos
- Normas y Metodología para la emisión de información financiera para determinar los momentos contables de los Ingresos
- Clasificador por objeto del gasto
- Clasificación funcional del gasto
- Clasificador por tipo de gasto
- Principales reglas de registro y valoración de Patrimonio
- Manual de Contabilidad Gubernamental
- Instructivo de manejo de cuentas
- Modelo de asientos para el registro contable
- Guías Contabilizadoras
- Normas y Metodología para la emisión de información financiera y estructura de los Estados Financieros básicos del ente público y características de sus notas.
- Matríces de conversión para la Armonización del Sistema de Contabilidad Gubernamental

b) La base de medición utilizada en el registro de las operaciones para la elaboración de los estados financieros es costo histórico.

c) Postulados básicos de la Contabilidad Gubernamental aprobados por CONAC y publicados en el Diario Oficial de la Federación para su difusión.

- Sustancia Económica
- Entes Públicos
- Existencia Permanente
- Revelación Suficiente
- Importancia Relativa
- Registro de integración Presupuestaria
- Consolidación de la Información Financiera
- Devengo Contable
- Valuación
- Dualidad Económica
- Consistencia

d) En forma supletoria a las Normas de la Ley General de Contabilidad Gubernamental y las emitidas por CONAC aplicará las siguientes:

- Normatividad emitida por las unidades administrativas o instancias competentes en Materia de Contabilidad Gubernamental.
- Las Normas Internacionales de Contabilidad para el Sector Público (NICSP) emitidas Por la junta de Normas Internacionales de Contabilidad del Sector Público.
- Las Normas de información financiera del Consejo Mexicano para la Investigación y Desarrollo de Normas de Información Financiera A.C. (CINIF).

2.2. Principales políticas contables.

A continuación, se mencionan las políticas y prácticas contables significativas utilizadas por el Ayuntamiento en la preparación de los Estados Financieros.

a) Agrupación de cuentas.

Actualmente se continua con la implementación de Armonización Contable, la cual ya contempla la clasificación de las operaciones, con ciertas excepciones, de acuerdo con los rubros y conceptos establecidos por la Ley General de Contabilidad Gubernamental (LGCG) emitidos por CONAC.

b) Inversiones en valores realizables.

Los valores realizables se encuentran representados por depósitos bancarios a corto plazo, registrándose a su valor de mercado. Los rendimientos sobre los depósitos se reconocen en el Estado de Ingresos y Egresos conforme se devenguen.

c) Fluctuaciones cambiarias.

Las operaciones en moneda extranjera se registran al tipo de cambio aplicable a la fecha de su celebración. Los activos y pasivos en monedas extranjeras se valúan al tipo de cambio de la fecha del balance general. Las diferencias cambiarias entre la fecha de celebración y la de su cobro o pago, así como las derivadas de la conversión de los saldos denominados en monedas extranjeras a la fecha de los estados financieros, los cuales se registran en cuentas complementarias.

d) Almacenes.

Los almacenes de materiales de consumo se valúan a precios promedios.

e) Bienes inmuebles, infraestructura, construcciones en proceso y bienes muebles.

Los bienes inmuebles y muebles se reconocen a su valor de adquisición.

Las construcciones y obras en proceso se capitalizan al activo no circulante y se disminuyen al concluir la obra, cumpliendo con la Ley General de Contabilidad de Gubernamental, así como las normas de información financiera y el Reglamento para uso de bienes del patrimonio.

f) Ingresos y Egresos.

Los ingresos se reconocen y registran cuando se recaudan y los gastos cuando se devengan.

Las Participaciones Federales y Estatales se registran de acuerdo a los términos de la Ley de Coordinación Fiscal y de los convenios de adhesión al Sistema Nacional de Coordinación Fiscal y colaboración administrativa, el Municipio de Mexicali se apeg a la normatividad de estos convenios.

Los depósitos bancarios se registran con base a la información generada por recaudación de rentas.

Las disposiciones de recursos se efectúan mediante la expedición de cheque, o transferencia electrónica.

g) Efectos de la inflación en la información financiera.

Las cifras que se incluyen en los estados financieros que se acompañan han sido determinadas sobre valores históricos y en consecuencia no incluyen los ajustes por los efectos de la inflación.

h) Obligaciones de carácter laboral.

Las indemnizaciones que el Ayuntamiento deberá pagar a los servidores públicos, afectan los resultados de operación del año en que se cumpla el laudo, cuantificando el pasivo exigible por este concepto, conforme a la Ley del Servicio Civil al Servicio de los Poderes del Estado, Municipios e Instituciones Descentralizadas de Baja California.

i) Registros de información presupuestal y financiera.

Para efectos de registro, la información presupuestal y financiera de las cuentas contables, partidas e incisos presupuestales están bajo la siguiente base:

- Cuentas.- acorde con la clasificación del manual de contabilidad emitido por CONAC.
- Partidas. - acorde con el clasificador por objeto del gasto emitido por CONAC.
- Incisos.- acorde con el clasificador por rubro de ingresos emitido por CONAC.

B).-NOTAS DE DESGLOSE

ACTIVO CIRCULANTE

I.- Notas al Estado de Situación Financiera

Nota 3. Efectivo y equivalentes

Los montos reflejados en este rubro representan la disponibilidad de recursos propios de libre disposición con los que cuenta el Ayuntamiento para hacer frente a los compromisos que derivan

de su operación normal y propia; además incluye recursos federales que serán utilizados para obras y programas que se encuentren en proceso los cuales están restringidos para el uso y destino previamente etiquetados.

El efectivo y equivalentes se integran como sigue:

CONCEPTO	AL 31 DE DICIEMBRE DE 2019
FONDOS FIJOS	\$669,768
DEPOSITOS EN GARANTIA POR ARRENDAMIENTO	40,000
SUB TOTAL FONDOS FIJOS Y DEPOSITOS	709,768
BANCOS DISPONIBLES	161,852,690
INVERSIONES MERCADO DE DINERO	244,739,386
SUBTOTAL BANCOS DISPONIBLE (1)	406,592,076
TOTAL EFECTIVO Y EQUIVALENTES	\$ 407,301,844

1) A continuación, se desglosa la integración del Saldo de Bancos:

SALDO EN BANCOS DE PROGRAMAS FEDERALES	\$ 78,853,501
SALDO EN BANCOS DE RECURSOS PROPIOS	\$328,448,343
TOTAL EFECTIVO Y EQUIVALENTES	\$407,301,844

Nota 4. Derecho a recibir efectivo o equivalentes.

Corresponde a los derechos que tiene el Municipio a recibir efectivo, bienes o servicios.

Los derechos a recibir efectivo o equivalentes se integran como sigue:

CONCEPTO	AL 31 DE DICIEMBRE DE 2019
CUENTAS POR COBRAR	\$ 700,000
CHEQUES DEVUELTOS	424,931
CUENTAS POR COBRAR PARAMUNICIPALES (C.E.S.P.M.)	3,295,132
PRESTAMOS A EMPLEADOS	91,839
GASTOS POR COMPROBAR	0
LANZACRETOS Y CONSTRUCCIONES, S. A.	642,691
CONSEJO DE URBANIZACION	8,038,584
OTROS DEUDORES DIVERSOS	79,995
TOTAL	\$ 13,273,172

Nota 5. Derechos a recibir bienes o servicios**Anticipo a contratistas por obras públicas.****\$11,226,702**

NO.	CONTRATISTA	PENDIENTE DE AMORTIZAR
1	INGENIEROS ARQUITECTOS Y TECNICOS DE LA CONSTRUCCION SA DE CV	73,080.40
3	CORPORATIVO INDUSTRIAL MAR DE CORTEZ SA DE CV	426,585.16
8	ARAIZA PROYECTOS ELECTRICOS SA DE C V	4,310.14
10	JOSE LUIS BUENROSTRO MONTEVERDE	416,466.19
12	GRUPO CONSTRUCTOR JUMARA S DE RL DE CV	74,997.77
14	AG OPERACIONES Y SERVICIOS CONSTRUCTIVOS DE BC	149,203.94
16	ARCA DEL PACIFICO S DE RL DE CV	3,240,749.63
17	CONSTRUCTORA FLOSAN SA DE CV	1,709,875.48
19	COEN CONSTRUCCIONES SA DE CV	64,389.26
21	DESARROLLOS INNOVA, S. DE R.L. DE C.V.	1,211,448.82
23	CONSTRUCTORA SAWAM SA DE CV	1,467,653.75
24	CVSA CONSTRUCTORA SA DE CV	16,172.98
25	CONSTRUCTORA CADENA SA DE CV	1,106,223.39
26	MANUEL MEDINA ALVARADO	173,179.49
27	IMNO SA DE CV	25,473.82
28	ESTRUCTURAS Y SERVICIOS CACHANILLA SC DE C DE RL DE CV	71,465.02
29	ASFALTOS TECNICOS DEL A BAJA SA DE CV	326,314.47
30	TERRACERIAS Y CAMINOS DE LA BAJA SA DE CV	72,395.13
32	GIPAAC INFRAESTRUCTURA S DE RL DE CV	593,633.35
36	MAC ELECTRICIDAD Y SEÑALAMIENTOS VIALES S DE RL DE CV	3,083.81
	SUMA	11,226,702.00

Nota 6. Almacenes.

El inventario de materiales de consumo se integra como sigue:

CONCEPTO	AL 31 DE DICIEMBRE DE 2019
MATERIALES Y ARTICULOS DE OFICINA	67,660
ALUMBRADO PUBLICO	629,873
HERRAMIENTAS, REFACCIONES Y ACCESORIOS MENORES	599,945
TOTAL	\$ 1,297,478

ACTIVO NO CIRCULANTE

Nota 7. Derecho a recibir efectivo o equivalentes a largo plazo.

Los Derechos a recibir efectivo o equivalentes a largo plazo se integran como sigue:

<i>CONCEPTO</i>		<i>AL 31 DE DICIEMBRE DE 2019</i>
FIDEICOMISO HSBC	(1)	\$ 29,235,350
FIDEICOMISO DSPM	(2)	51,781,663
TOTAL		\$81,017,013

(1) El saldo de esta cuenta corresponde a depósito en garantía establecido en el Contrato de crédito 9482 otorgado a favor del Ayuntamiento por parte de BANOBRAS, Además del remanente pendiente de enterar, el cual se encuentra en inversiones al 31 de diciembre de 2019

(2) El importe de estas cuentas corresponde al saldo de los Fideicomisos según estado de cuenta al 31 de diciembre de 2019.

Nota 8. Bienes inmuebles, infraestructura y construcciones en proceso.

Los bienes inmuebles y construcciones en proceso se integran como sigue:

<i>CONCEPTO</i>	<i>AL 31 DE DICIEMBRE DE 2019</i>
TERRENOS (1)	\$ 1,189,685,736
EDIFICIOS PÚBLICOS	1,419,958,468
CONSTRUCCIONES EN PROCESO	95,561,250
AREAS VERDES	1,630,784,915
PANTEONES	257,643,748
TOTAL	\$ 4,593,634,117

(1) Su valor se actualiza tomando como base los importes de la tabla de valores catastrales aprobada para el Municipio de Mexicali, B.C.

Nota 9. Bienes muebles.

Los bienes muebles se integran como sigue:

<i>CONCEPTO</i>	<i>AL 31 DE DICIEMBRE DE 2019</i>
MOBILIARIO Y EQUIPO DE ADMINISTRACIÓN	\$ 92,117,493
MOBILIARIO Y EQUIPO EDUCACIONAL Y RECREATIVO	9,643,914
ACTIVOS BIOLÓGICOS	469,401
EQUIPO DE TRANSPORTE	536,535,669
EQUIPO DE DEFENSA Y SEGURIDAD	67,883,591
MAQUINARIA, OTROS EQUIPOS Y HERRAMIENTAS	335,563,021
TOTAL	\$ 1,042,213,089

Los bienes muebles se encuentran registrados a su costo de adquisición y no se consideran para efectos de depreciación.

Nota 10. Activos Intangibles.

Los Activos Intangibles se integran como sigue:

<i>CONCEPTO</i>	<i>AL 31 DE DICIEMBRE 2019</i>
SOFTWARE	\$ 39,897,327

Es importante señalar que se tiene registrado en Activos Intangibles el sistema de SOFTWARE adquirido por la Administración Municipal del XX Ayuntamiento, que contenía el paquete que integran el sistema de armonización contable (SIGOB), sin embargo, al no ser recibido por el XXI Ayuntamiento de Mexicali, se procedió a demandar penalmente el incumplimiento de contrato por parte del proveedor mismo que a la fecha continua sin recibirse la sentencia judicial correspondiente.

PASIVO CIRCULANTE

Nota 11. Cuentas por pagar a corto plazo.

Cuentas por pagar a corto plazo.

Los saldos de estas cuentas se integran de la siguiente manera:

<i>CONCEPTO</i>	<i>AL 31 DE DICIEMBRE DE 2019</i>
CUENTAS POR PAGAR A CORTO PLAZO:	
SERVICIOS PERSONALES POR PAGAR (1)	504,996,940
PROVEEDORES	134,284,664
CONTRATISTAS Y TRANSFERENCIAS POR PAGAR	2,890,146
TRANSF. POR PAGAR A CORTO PLAZO	19,825
GASTOS DE LA DEUDA PUBLICA	185,262
RETENCIONES Y CONTRIBUCIONES POR PAGAR (2)	23,625,716
OTRAS CUENTAS POR PAGAR CORTO PLAZO (3)	46,011,888
*TOTAL A CORTO PLAZO	\$ 712,014,441

(1)Corresponde principalmente a la provisión para el pago de Laudos Laborales.

(2) Las retenciones y contribuciones se integran de la siguiente manera:

FONDO PENSION AGENTES POLICIA	61,142
FONDO MUTUALISTA	2,598,262
ASOCIACION MUTUALISTA	533,980
I.S.R. DICIEMBRE 2019	14,220,983
S.U.T.S.P.E.M.I.D.B.C.	115,991
CAJAS DE AHORRO (CREDIAMIGO)	259,131
CAJA DE AHORROS (FIDEPOL)	3,932,622
OTRAS RETENCIONES	1,903,605
TOTAL, RETENCIONES Y CONTRIBUCIONES	\$ 23,625,716

(3) Otras cuentas por pagar a corto plazo se componen de la siguiente manera:

FIDEPOL 2013 (4)	5,421,273
CHEQUES CANCELADOS	6,189,616
EXCEDENTE DE CONTRIBUYENTES	3,590,608
EXCEDENTES CONDOMINIOS MONTE ALBAN	2,171,148
DONATIVO DIF MUNICIPAL	179,730
C. E. S. P. M.	21,941,000
APORTACION TRIPARTITA ZOFEMAT	2,412,228
MULTAS FEDERALES NO FISCALES	1,322,024
OTRAS CUENTAS POR PAGAR	2,784,262
TOTAL, OTRAS RETENCIONES POR PAGAR	\$ 46,011,888

(4) El adeudo proviene de retenciones no enteradas principalmente durante el XX Ayuntamiento.

Nota 12. Fondos y bienes en garantía a corto plazo.

CONCEPTO	AL 31 DE DICIEMBRE DE 2019
DEPOSITOS RECIBIDOS EN GARANTIA	\$ 2,401,815
DEPÓSITOS POR REMATE DE B. INMUEBLES	870,227
DEPOSITOS POR CONVENIO	1,030,000
POSTURA EN REMATE DE BIENES	51,500
INTERESES FONDO DE TERCEROS	203,928
REINT. PENAS CONVENCIONALES	4,888,252
TOTAL	\$ 9,445,722

Nota 13. Otros pasivos a corto plazo.

CONCEPTO	AL 31 DE DICIEMBRE DE 2019
DEPOSITOS POR IDENTIFICAR	7,267,369
INGRESOS POR CLASIFICAR INFONAVIT	743,972
INGRESOS POR RECUPERAR	263,477
OTROS PASIVOS A CORTO PLAZO	37,387
TOTAL	\$ 8,312,205

PASIVO NO CIRCULANTE

Nota 14. Documentos por pagar a largo plazo.

Se integra por las retenciones y contribuciones por pagar al Instituto de Seguridad y Servicios Sociales de los Trabajadores del Gobierno y Municipios del Estado de Baja California (ISSSTECALI).

Se muestra tabla con la integración de los importes mismos que se derivan de dos convenios de fecha 29 de noviembre de 2013:

CONCEPTO	CONVENIO 1	CONVENIO 2	TOTAL
IMPORTE ADEUDO	\$519,258,388	\$ 86,530,832	\$ 605,789,220
ABONO	80,000,000	2,000,000	82,000,000
SALDO POR LIQUIDAR	\$439,258,388	\$ 84,530,832	\$ 523,789,220
+ ADEUDOS NO CONVENIDOS			81,472,401
- PAGOS EFECTUADOS XXI AYUNTAMIENTO			23'203,142
- PAGOS EFECTUADOS XXII AYUNTAMIENTO			88'695,068
- PAGOS EFECTUADOS XXIII AYUNTAMIENTO			368,782
TOTAL ADEUDO ISSSTECALI			\$ 492,994,629

El monto del adeudo a Largo Plazo a ISSSTECALI por la cantidad de \$492'994,629, proviene de omisiones del entero de retenciones y de aportaciones del XX Ayuntamiento de Mexicali.

Tanto el XXI, XXII y XXIII Ayuntamiento de Mexicali, han venido enterando de manera oportuna el pago de las cuotas retenidas, así como de las aportaciones y demás conceptos al (ISSSTECALI) que se han generado a partir del primero de diciembre del 2016.

Nota 15. Deuda Pública

CONCEPTO

AL 31 DE DICIEMBRE DE 2019

BANOBRAS CRÉDITO 9482	\$ 678,360,048
BANOBRAS CRÉDITO 11036	290,336,960
TOTAL DEUDA PÚBLICA A LARGO PLAZO	\$ 968,697,008

- a) Línea de Crédito 9482 con BANOBRAS de los cuales se ejercieron \$798'469,525.80, contratado el 18 de marzo 2011 con vencimiento el 1 de abril del 2031, pagaderos mensualmente con una tasa de interés de TIE + 1.68%, tasa que se ajustará atendiendo a la calificación que emitan anualmente empresas calificadoras internacionales; reteniéndose en garantía el 28.5 % de las participaciones federales que tenga derecho a recibir el Ayuntamiento. A la fecha de cierre se aplica la tasa de TIE + 1.58%

Se tiene contratado un "Dispositivo de Soporte Crediticio mediante el cual se cubra el riesgo de aumento en la TIE fijando un límite superior o tasa techo del 10% (diez por ciento), mismo que consiste en un CAP o instrumento financiero de cobertura del riesgo de intereses, que limita el posible incremento de la tasa de interés variable o seguro de tasa."

- b) Línea de Crédito 11036 con BANOBRAS por \$401,453,574 ejercido en su totalidad, contratado el 20 de junio 2013 con vencimiento el 20 de junio del 2033 y pagos mensuales de capital e intereses con una tasa TIE + 2.16%, tasa que se ajustará atendiendo a la calificación que emitan anualmente empresas calificadoras internacionales; reteniéndose en garantía el 18.8 % de las participaciones federales que tenga derecho a recibir el Ayuntamiento. A la fecha de cierre se aplica la tasa de TIE +1.96%

Nota 16. Contingencias y compromisos

- Actualmente se tiene una demanda de fecha 19 de junio de 2014 ante las instancias legales correspondientes, contra quien resulte responsable, por la creación de un fideicomiso constituido con ACTINVER, S. A. por un presunto manejo irregular por un monto de \$ 189,004,382

- Con fecha 18 de marzo del 2015, la Administración Local de Auditoría Fiscal de Mexicali notificó el acta final del crédito fiscal según consta en resolución números 500-40-00-09-02-2013-855, así como en liquidación de crédito fiscal de fecha 27 de marzo de 2015, por la cantidad de \$ 220,437,697.66, con motivo de las omisiones en las retenciones del Impuesto Sobre la Renta, multas y recargos, correspondientes al periodo del 01 de abril al 31 de diciembre de 2012 y del 01 al 31 de enero de 2013, importe determinado en base a la auditoría número PVM4200001/13, Al respecto, la Administración Municipal interpuso demanda de nulidad, siendo con fecha 23 de mayo de 2016, que se decretó en definitiva la suspensión de la ejecución del acto controvertido, como consecuencia, la parte demandada interpuso recurso de reclamación en contra de la suspensión definitiva, el cual está por resolver por parte de las autoridades jurisdiccionales. Actualmente el expediente se encuentra en proceso para emitir la sentencia.
- Con fecha 30 de mayo de 2017 le fue notificada al XX Ayuntamiento, liquidación de parte de la Autoridad Fiscal determinándose un crédito fiscal por monto de \$150,951,469.62 lo anterior como resultado de la orden de visita número PMV4200001/16 relativos a los periodos fiscales comprendidos del 01 de febrero de 2013, al 31 de diciembre de 2013 y del 01 de agosto de 2015, al 31 de octubre de 2015. Con fecha 12 julio de 2017, se interpuso demanda de nulidad por parte del XXII Ayuntamiento. Actualmente El juicio se encuentra en proceso de cierre de instrucción y su posterior remisión a la Sala Superior del Tribunal Federal de Justicia Administrativa para la resolución correspondiente, según acuerdo de fecha 2 de mayo de 2019 de la Segunda Sala Regional de Noroeste I, del Tribunal
- Sobre el litigio existente, relacionado con la empresa Promotora Ambiental de la Laguna, S. A. de C. V. (PASA), se informa por una parte, que en cuanto al juicio ordinario civil con número de expediente 1148/2015, con fecha 19 de febrero de 2018, se dieron por admitidas las pruebas ofrecidas.
Por otra parte, existe un amparo en revisión ante el Tribunal Colegiado de Distrito, mismo que se encuentra pendiente de resolución. Por lo cual, es de considerarse que el pasivo contingente no es cuantificable a la fecha.

II.- Notas al Estado de Actividades.

Nota 17.- Ingresos y Otros beneficios

Corresponde a los Ingresos acumulados por rubro de ingresos, obtenidos durante el ejercicio fiscal 2019.

CONCEPTO	SALDO
IMPUESTOS	\$ 936,169,457
CUOTAS Y APORTACIONES DE SEGURIDAD SOCIAL	4,268,731
DERECHOS	484,641,620
PRODUCTOS DE TIPO CORRIENTE	42,277,257

INGRESOS POR VENTA DE BIENES Y SERVICIOS	
APROVECHAMIENTOS DE TIPO CORRIENTE	156,426,802
PARTICIPACIONES Y APORTACIONES	2,614,000,852
OTROS INGRESOS Y BENEFICIOS	2,225,688
TOTAL DE INGRESOS Y OTROS BENEFICIOS	4'240,010,407

Nota 18.- Gastos y Otras Pérdidas

Corresponde a los Gastos realizados durante el ejercicio fiscal 2019, por rubro de Gasto.

CONCEPTO	2019
GASTOS DE FUNCIONAMIENTO	3,435,262,451
TRANSFERENCIAS, ASIGNACIONES, SUBSIDIOS Y OTRAS AYUDAS.	202,289,134
INTERESES COMISIONES Y OTROS GASTOS DE DEUDA	106'506,655
OTROS GASTOS Y PERDIDAS EXTRAORDINARIAS	99,369,478
INVERSION PUBLICA	318,481,148
TOTAL DE GASTOS Y OTRAS PERDIDAS	4,161,908,866

III.- Notas al Estado de Variación en la Hacienda Pública.

Nota 19.- A continuación, se mencionan las principales variaciones del Estado de Variación en la Hacienda Pública.

- a) Se incrementa el patrimonio por el resultado del ejercicio, por un monto de \$ 78,101,541 derivado del registro de ingresos y egresos del 01 de enero al 31 de Diciembre de 2019.
- b) Durante el ejercicio 2019 se recibieron por concepto de donaciones de terrenos un monto de \$ 144,181,430 las cuales derivan del cumplimiento de la Ley de Urbanización del Estado de Baja California y el Reglamento General de Acciones de Urbanización para el Municipio de Mexicali, Baja California.

IV.- Notas al Estado de Flujo de efectivo.

Nota 20.- A continuación, se detalla el análisis de saldos inicial y final de efectivo y equivalentes como sigue:

CONCEPTO	2018	2019
EFFECTIVO EN BANCOS E INVERSIONES	482,318,630	406'592,076
FONDOS DE AFECTACION ESPECIFICA	694,769	669,768
DEPOSITOS DE FONDOS DE TERCEROS EN GARANTIA Y/O ADMINISTRACION	40,000	40,000
TOTAL DE EFECTIVO Y EQUIVALENTES	483,053,399	407'301,844

C). - NOTAS DE MEMORIA (CUENTAS DE ORDEN)

Nota 21. Cuentas de Orden

21.1. Rezago de contribuciones fiscales por cobrar.

Corresponde al rezago de contribuciones por cobrar al 31 de diciembre de 2019.

CONCEPTO	SALDO
IMPUESTO PREDIAL	630,698,626
MULTAS MUNICIPALES	76,184,839
MULTAS FEDERALES	85,794,341
FOMENTO DEPORTIVO	94,604,794
ADEUDOS ZOFEMAT	19,577,582
MULTAS DE TRANSITO	104,220,858
TOTAL	\$ 1,011,081,040

21.2 Convenio de fraccionamientos

Corresponde a la donación de terrenos a favor del Ayuntamiento, conforme al porcentaje establecido en el Reglamento de Fraccionamientos, sobre los cuales no se ha formalizado la traslación de dominio.

ONCEPTO	SALDO
SAN FELIPE BEACH CLUB	\$ 92,132,874
RANCHO EL DORADO	688,305,317
RANCHO EL DORADO II	305,798,558
RANCHO EL DORADO III	32,918,508
HACIENDA BEACH	7,861,068
PRIV. MISION SAN MIGUEL III	867,850
TERRAZAS DEL LAGO	12,799,346
CENTRO CIVICO DE SAN FELIPE	3,840,493
VISTA DEL MAR	7,534,287
TERRAZAS DEL LAGO SECC. RIVERA	1,432,037
MODIF. VENTANA DEL MAR	90,472,716
SESVANIA I	4,831,564
SESVANIA II	3,147,120
TOTAL	\$ 1,251,941,738

21.3 Avaluos y garantías.

CONCEPTO	SALDO
GARANTIA CREDITO DIRECTO CUMM	\$ 31,525,536
TOTAL	\$ 31,525,536

Contrato de Crédito celebrado por el Consejo de Urbanización de Mexicali (CUMM) con la Corporación Financiera de América del Norte S.A. de C.V., Sociedad Financiera de Objeto Múltiple (COFIDAN), quedando como obligado solidario el Municipio de Mexicali, el cual tiene como plazo de vencimiento marzo 2022.

21.4 Otros saldos a revelar.

CONCEPTO	TOTAL
RECUPERACIÓN DE PROYECTOS PRODUCTIVOS (1)	\$ 5,792,059
REGULARIZACIÓN DE BIENES INMUEBLES (2)	658,525,986
VÍAS PÚBLICAS (3)	16,704,443,175
INVERSIONES NO RECUPERADAS (4)	1,000,000
PARTICIPACIONES EJERCICIO 2019 NO RECIBIDAS (5)	235,647,729
TOTAL	\$ 17,605,408,851

1).- Corresponde a préstamos otorgados a pequeños comerciantes pendientes por recuperar desde 1999.

2).- Bienes Inmuebles irregulares y por asignación.

3).- Corresponde a derechos de vías públicas las cuales se les da el valor catastral, tal y como se encuentran registrados en el padrón de bienes municipales y como lo establece el Consejo de Armonización Contable.

4).- Inversiones no recuperadas por depósitos efectuados en Crédito y Ahorro del Noroeste, S.A.P.

5).- Corresponde a Participaciones Federales y Estatales por el ejercicio 2019 no ministradas a este Ayuntamiento por parte del Gobierno del Estado.

12.- Estado de Situación Financiera al 30 de Junio 2020

Fuente: tesorería de Mexicali



Avance de Gestión Segundo Trimestre 2019
Estado de Situación Financiera
Al 30 de Junio de 2019 y al 31 de Diciembre de 2018
(Pesos)

Ente Fiscal:

AYUNTAMIENTO DE MEXICALI

CONCEPTO	2018	2019	CONCEPTO	2018	2019
ACTIVO			PASIVO		
Activo Circulante			Activo Circulante		
Efectivo y Equivalencias	911,438,868.18	807,329,844.06	Cuentas por Pagar a Corto Plazo	918,243,955.65	712,614,440.89
Derechos a Recibir Efectivo o Equivalentes	29,676,755.19	13,275,172.23	Documentos por Pagar a Corto Plazo	0.00	0.00
Derechos a Recibir Bienes o Servicios	11,604,185.47	11,325,791.84	Porción a Corto Plazo de la Deuda Pública a Largo Plazo	29,259,875.06	45,596,858.25
Inventarios	0.00	0.00	Títulos y Valores a Corto Plazo	0.00	0.00
Atenciones	1,276,274.05	1,297,477.67	Pasivos Diferidos a Corto Plazo	0.00	0.00
Estimación por Pérdida e Deterioro de Activos Circulantes	0.00	0.00	Fondos y Bienes de Talento en Garantía y/o Administración a Corto Plazo	-4,353,533.24	9,445,702.31
Otros Activos Circulantes	0.00	0.00	Provisiones a Corto Plazo	0.00	0.00
Total de Activos Circulantes	944,976,862.79	833,359,195.62	Otros Pasivos a Corto Plazo	3,897,383.97	5,012,203.06
Activo No Circulante			Total de Pasivos Circulantes	952,748,339.62	778,236,176.91
Inventarios Financieros a Largo Plazo	90,325,515.69	61,317,013.47	Pasivo No Circulante		
Derechos a Recibir Efectivo o Equivalentes a Largo Plazo	0.00	0.00	Cuentas por Pagar a Largo Plazo	492,236,210.21	462,594,629.79
Bienes Inmuebles, Infraestructura y Construcciones en Proceso	4,506,134,671.94	4,670,624,116.18	Documentos por Pagar a Largo Plazo	923,101,300.15	923,121,200.15
Bienes Muebles	1,047,680,802.35	1,642,293,009.18	Deuda Pública a Largo Plazo	0.00	0.00
Activos Intangibles	43,552,153.17	39,997,376.52	Pasivos Diferidos a Largo Plazo	0.00	0.00
Depreciación, Deterioro y Amortizaciones Acumuladas de Bienes	0.00	0.00	Fondos y Bienes de Talento en Garantía y/o Administración a Largo Plazo	51,776,462.00	51,781,662.52
Activos Diferidos	0.00	0.00	Provisiones a Largo Plazo	0.00	0.00
Estimación por Pérdida e Deterioro de Activos no Circulantes	0.00	0.00	Total de Pasivos No Circulantes	1,467,137,872.62	1,467,907,492.48
Otros Activos no Circulantes	0.00	0.00	Total del Pasivo	2,919,886,205.54	2,246,143,669.39
Total de Activos No Circulantes	5,778,665,284.06	5,798,781,645.26	HACIENDA PÚBLICA/ PATRIMONIO		
Total del Activo	6,723,771,126.85	6,189,860,740.87	Hacienda Pública/Patrimonio Contributivo		
			Hacienda Pública/Patrimonio Contributivo	1,826,776,671.15	1,826,776,671.15
			Aportaciones	1,055,026,288.43	1,055,026,288.43
			Donaciones de Capital	769,755,762.72	769,755,762.72
			Actualización de la Hacienda Pública / Patrimonio	0.00	0.00
			Hacienda Pública/Patrimonio Generado	2,898,111,880.15	3,107,628,860.76
			Resultados del Ejercicio (Añero / Desarrollo)	769,628,747.97	79,101,546.90
			Resultados de Ejercicios Anteriores	1,766,832,021.94	1,699,736,891.04
			Reservas	99,637,875.06	109,485,875.89
			Reservas	0.00	0.00
			Rectificaciones de Resultados de Ejercicios Anteriores	233,814,304.97	235,526,702.94
			Exceso o Insuficiencia en la Actualización de la Hacienda Pública/Patrimonio	0.00	0.00
			Resultado por Posición Monetaria	0.00	0.00
			Resultado por Tenencia de Activos no Monetarios	0.00	0.00
			Total Hacienda Pública/ Patrimonio	4,703,829,821.21	3,946,615,871.81
			Total del Pasivo y Hacienda Pública/ Patrimonio	6,189,860,740.87	6,189,860,740.87

Site: <http://www.ayuntamiento-mexicali.gob.mx> Email: informacion@ayuntamiento-mexicali.gob.mx or ayuntamiento-mexicali@ayuntamiento-mexicali.gob.mx

Marina Del Pilar Avila Ordoñez
Presidencia Municipal

Victor Daniel Aranda Aragon
Tesorería Municipal



Fuente: Tesorería de Mexicali.

12.1.- Notas a los Estados Financieros al 30 de Junio 2020

Fuente: tesorería de Mexicali

NOTAS A LOS ESTADOS FINANCIEROS

A).-NOTAS DE GESTIÓN ADMINISTRATIVA

Nota 1. Personalidad jurídica, patrimonio, principales atribuciones, órganos de gobierno y servidores públicos responsables del manejo y administración de la cuenta pública.

PERSONALIDAD JURIDICA Y MARCO LEGAL.

El Municipio de Mexicali, tiene su origen simultaneo al del Estado de Baja California, habiendo sido decretado el 30 de enero de 1952 y representado la división territorial, política y administrativa del Estado.

El actual Ayuntamiento que inicio el 1º. De Octubre de 2019, se integra por el Presidente Municipal, un Cabildo integrado por ocho Regidores elegidos por mayoría relativa y siete por el principio de representación proporcional y un Síndico Procurador.

El Municipio de Mexicali, tiene personalidad jurídica y patrimonio propio y se administra de acuerdo a los ordenamientos legales que lo rigen siendo principalmente:

- Constitución Política de los Estados Unidos Mexicanos.
- Constitución Política del Estado de Baja California.
- Ley Orgánica de la Administración Pública Municipal del Estado de Baja California.
- Ley de Hacienda Municipal del Estado de Baja California.
- Ley de Ingresos Municipal.
- Presupuesto de Egresos.
- Plan de Desarrollo Municipal.
- Documentos de planeación, programación y presupuesto.

El Municipio de Mexicali, bajo el principio del Municipio Libre, tiene facultades de acuerdo a disposiciones constitucionales para suministrar los servicios públicos consistentes en la seguridad pública y tránsito, alumbrado público, recolección de basura, panteones, mercados, parques y jardines principalmente.

El Municipio percibe ingresos por el cobro de contribuciones contenidas en la Ley de Hacienda Municipal y en su respectiva Ley de Ingresos que incluye Participaciones Federales y Estatales, se divide para el ejercicio de su gobierno en Delegaciones Municipales siendo las siguientes:

- Delegación Algodones
- Delegación Batáquez
- Delegación Benito Juárez
- Delegación Cerro Prieto
- Delegación Ciudad Morelos
- Delegación Colonias Nuevas
- Delegación Estación Delta
- Delegación González Ortega
- Delegación Guadalupe Victoria
- Delegación Hchicera
- Delegación Hermosillo
- Delegación Progreso
- Delegación San Felipe
- Delegación Venustiano Carranza

Los principales funcionarios del XXIII Ayuntamiento de Mexicali son los siguientes:

NOMBRE CARGO PÚBLICO

<i>Marina Del Pilar Ávila Olmeda</i>	<i>Presidenta Municipal</i>
<i>Héctor Israel Ceseña Mendoza</i>	<i>Síndico Procurador</i>
<i>J. Netzahualcóyotl Jáuregui Santillán</i>	<i>Secretario del Ayuntamiento</i>
<i>Victor Daniel Amador Barragán</i>	<i>Tesorero Municipal</i>
<i>Juan José Pon Méndez</i>	<i>Oficial Mayor</i>

Nota 2. Bases para la preparación de los estados financieros y principales políticas contables.

2.1 Bases para preparación de los Estados Financieros.

a) En cumplimiento a la Ley General de Contabilidad Gubernamental, a través de distintas Publicaciones que el Consejo Nacional de Armonización Contable (CONAC) ha emitido entre otros los siguientes documentos:

- Marco Conceptual de Contabilidad Gubernamental.
- Postulados básicos de Contabilidad Gubernamental.
- Normas y Metodología para la determinación de los momentos contables de los Egresos.
- Plan de Cuentas.
- Clasificación Programática.
- Clasificador por rubro de Ingresos.
- Normas y Metodología para la emisión de información financiera para determinar los momentos contables de los ingresos.
- Clasificador por objeto del gasto.
- Clasificación funcional del gasto.
- Clasificador por tipo de gasto.
- Principales reglas de registro y valoración de Patrimonio.
- Manual de Contabilidad Gubernamental.
- Instructivo de manejo de cuentas.
- Modelo de asientos para el registro contable.
- Guías Contabilizadoras.
- Normas y Metodología para la emisión de información financiera y estructura de los Estados Financieros básicos del ente público y características de sus notas.
- Matrices de conversión para la Armonización del Sistema de Contabilidad Gubernamental.

b) La base de medición utilizada en el registro de las operaciones para la elaboración de los estados financieros es costo histórico.

c) Postulados básicos de la Contabilidad Gubernamental aprobados por CONAC y publicados en el Diario Oficial de la Federación para su difusión.

- Sustancia Económica
- Entes Públicos
- Existencia Permanente
- Revelación Suficiente
- Importancia Relativa
- Registro de Integración Presupuestaria
- Consolidación de la Información Financiera
- Devengo Contable
- Valuación
- Dualidad Económica
- Consistencia

d) En forma supletoria a las Normas de la Ley General de Contabilidad Gubernamental y las emitidas por CONAC aplicará las siguientes:

- Normatividad emitida por las unidades administrativas o instancias competentes en Materia de Contabilidad Gubernamental.
- Las Normas Internacionales de Contabilidad para el Sector Público (NICSP) emitidas Por la junta de Normas Internacionales de Contabilidad del Sector Público.
- Las Normas de información financiera del Consejo Mexicano para la Investigación y Desarrollo de Normas de Información Financiera A.C. (CINIF).

2.2. Principales políticas contables.

A continuación, se mencionan las políticas y prácticas contables significativas utilizadas por el Ayuntamiento en la preparación de los Estados Financieros.

a) Agrupación de cuentas.

Actualmente se continua con la implementación de Armonización Contable, la cual ya contempla la clasificación de las operaciones, con ciertas excepciones, de acuerdo con los rubros y conceptos establecidos por la Ley General de Contabilidad Gubernamental (LGCG) emitidos por CONAC.

b) Inversiones en valores realizables.

Los valores realizables se encuentran representados por depósitos bancarios a corto plazo, registrándose a su valor de mercado. Los rendimientos sobre los depósitos se reconocen en el Estado de Ingresos y Egresos conforme se devenguen.

c) Fluctuaciones cambiarias.

Las operaciones en moneda extranjera se registran al tipo de cambio aplicable a la fecha de su celebración. Los activos y pasivos en monedas extranjeras se valúan al tipo de cambio de la fecha del balance general. Las diferencias cambiarias entre la fecha de celebración y la de su cobro o pago, así como las derivadas de la conversión de los saldos denominados en monedas extranjeras a la fecha de los estados financieros, los cuales se registran en cuentas complementarias.

d) Almacenes.

Los almacenes de materiales de consumo se valúan a precios promedios.

e) Bienes inmuebles, infraestructura, construcciones en proceso y bienes muebles.

Los bienes inmuebles y muebles se reconocen a su valor de adquisición.

Las construcciones y obras en proceso se capitalizan al activo no circulante y se disminuyen al concluir la obra, cumpliendo con la Ley General de Contabilidad de Gubernamental, así como las normas de información financiera y el Reglamento para uso de bienes del patrimonio.

f) Ingresos y Egresos.

Los ingresos se reconocen y registran cuando se recaudan y los gastos cuando se devengan.

Las Participaciones Federales y Estatales se registran de acuerdo a los términos de la Ley de Coordinación Fiscal y de los convenios de adhesión al Sistema Nacional de Coordinación Fiscal y colaboración administrativa, el Municipio de Mexicali se apega a la normatividad de estos convenios.

Los depósitos bancarios se registran con base a la información generada por recaudación de rentas.

Las disposiciones de recursos se efectúan mediante la expedición de cheque, o transferencia electrónica.

g) Efectos de la inflación en la información financiera.

Las cifras que se incluyen en los estados financieros que se acompañan han sido determinadas sobre valores históricos y en consecuencia no incluyen los ajustes por los efectos de la inflación.

h) Obligaciones de carácter laboral.

Las indemnizaciones que el Ayuntamiento deberá pagar a los servidores públicos, afectan los resultados de operación del año en que se cumpla el laudo, cuantificando el pasivo exigible por este concepto, conforme a la Ley del Servicio Civil al Servicio de los Poderes del Estado, Municipios e Instituciones Descentralizadas de Baja California.

i) Registros de información presupuestal y financiera.

Para efectos de registro, la información presupuestal y financiera de las cuentas contables, partidas e incisos presupuestales están bajo la siguiente base:

- Cuentas.- acorde con la clasificación del manual de contabilidad emitido por CONAC.
- Partidas.- acorde con el clasificador por objeto del gasto emitido por CONAC.
- Incisos.- acorde con el clasificador por rubro de ingresos emitido por CONAC.

B).-NOTAS DE DESGLOSE

ACTIVO CIRCULANTE

I.- Notas al Estado de Situación Financiera

Nota 3. Efectivo y equivalentes

Los montos reflejados en este rubro representan la disponibilidad de recursos propios de libre disposición con los que cuenta el Ayuntamiento para hacer frente a los compromisos que derivan de su operación normal y propia; además incluye recursos federales que serán utilizados para obras y programas que se encuentren en proceso los cuales están restringidos para el uso y destino previamente etiquetados.

El efectivo y equivalentes se integran como sigue:

<i>CONCEPTO</i>	<i>AL 30 DE JUNIO 2020</i>
FONDOS FIJOS	\$709,768
DEPOSITOS EN GARANTIA POR ARRENDAMIENTO	\$247,600
SUB TOTAL FONDOS FIJOS Y DEPOSITOS	\$957,368
BANCOS DISPONIBLES	\$261,772,200
INVERSIONES MERCADO DINERO	\$648,687,278
SUBTOTAL BANCOS DISPONIBLE (1)	\$910,459,478
TOTAL EFECTIVO Y EQUIVALENTES	\$911,416,846

1) A continuación, se desglosa la integración del Saldo de Bancos:

SALDO EN BANCOS DE PROGRAMAS FEDERALES	\$217,290,191
SALDO EN BANCOS DE RECURSOS PROPIOS	\$693,169,287
TOTAL EFECTIVO Y EQUIVALENTES	\$910,459,478

Nota 4. Derechos a recibir efectivo o equivalentes-

Corresponde a los derechos que tiene el Municipio a recibir efectivo, bienes o servicios.

Los derechos a recibir efectivo o equivalentes se integran como sigue:

<i>CONCEPTO</i>	<i>AL 30 DE JUNIO DE 2020</i>
CUENTAS POR COBRAR	\$700,000
CHEQUES DEVUELTOS	\$346,747
CUENTAS POR COBRAR PARAMUNICIPALES	\$1,182,266
CUENTAS POR COBRAR PREDIAL OXXO	\$169,442
GASTOS POR COMPROBAR	\$699,328
LANZACRETOS Y CONSTRUCCIONES, S. A.	\$642,691
CONSEJO DE URBANIZACION	\$15,637,739
ADELANTO DE COMPENSACION	\$1,080,000
OTROS DEUDORES DIVERSOS	\$212,542
TOTAL	\$ 20,670,755

Nota 5. Derechos a recibir bienes o servicios

Anticipo a contratistas por obras públicas \$11,604,186

LEONARDO ZAVALA MANCILLA	229,487.89
VICTOR MANUEL VALENZUELA MONTOYA	289,746.16
CONZA SA DE CV	292,765.38
BB&D DIVISION CONSTRUCCION S DE RL DE CV	216,000.00
ARRENDADORA DE PROYECTOS ACERO SA DE CV	49,196.98
ARRENDADORA DEL COLORADO DEL NORTE S.A. DE.C.V.	3,261,106.36
PAVIMENTOS INTERBAJAS DE RL DE CV	283,344.07
DESARROLLOS INNOVA, S. DE R.L. DE C.V.	1,211,448.82
CONSTRUCTORA SAWAM SA DE CV	1,467,653.75
CIVSA CONSTRUCTORA SA DE CV	16,172.98
CONSTRUCTORA CADENA SA DE CV	1,106,223.39
IMNO SA DE CV	25,473.82
ESTRUCTURAS Y SERVICIOS CACHANILLA SC DE C DE RL DE CV	5,114.06
ASFALTOS TECNICOS DEL A BAJA SA DE CV	326,314.47
TERRACERIAS Y CAMINOS DE LA BAJA SA DE CV	72,395.13
MAC ELECTRICIDAD Y SEÑALAMIENTOS VIALES S DE RL DE CV	3,083.45
GIPAAC INFRAESTRUCTURA S DE RL DE CV	550,800.00
FUERZA DE OBREROS UNIDOS DE BAJA CALIFORNIA SC DE RL	229,435.63
CONSTRUCTORA FLOSAN SA DE CV	1,968,424.13
TOTAL	11,604,186.47

Nota 6. Almacenes.

El inventario de materiales de consumo se integra como sigue:

<i>CONCEPTO</i>	<i>AL 30 DE JUNIO DE 2020</i>
MATERIALES Y ARTICULOS DE OFICINA	67,660
ALUMBRADO PUBLICO	629,873
HERRAMIENTAS, REFACCIONES Y ACCESORIOS MENORES	581,542
TOTAL	\$ 1,279,075

ACTIVO NO CIRCULANTE

Nota 7. Derecho a recibir efectivo o equivalentes a largo plazo.

Los Derechos a recibir efectivo o equivalentes a largo plazo se integran como sigue:

<i>CONCEPTO</i>	<i>AL 30 DE JUNIO DE 2020</i>
FIDEICOMISO HSBC (1)	33,459,054
FIDEICOMISO DSPM (2)	51,770,463
FIDEICOMISO CENTRO HISTORICO (3)	5,000,000
TOTAL	\$90,229,517

(1) El saldo de esta cuenta corresponde a depósito en garantía establecido en el Contrato de crédito 9482 otorgado a favor del Ayuntamiento por parte de BANOBRAS, Adcmás del remanente pendiente de entrar, el cual se encuentra en inversiones al 30 de Junio de 2020

(2) El importe de estas cuentas corresponde al saldo de los Fideicomisos según estado de cuenta al 30 de Junio de 2020.

(3) El importe de esta cuenta corresponde al saldo del Fideicomiso según aportación inicial de fecha 30 de Junio de 2020.

Nota 8. Bienes inmuebles, infraestructura y construcciones en proceso.

Los bienes inmuebles y construcciones en proceso se integran como sigue:

<i>CONCEPTO</i>	<i>AL 30 DE JUNIO 2020</i>
TERRENOS (1)	\$1,174,238,396
EDIFICIOS PUBLICOS	\$1,460,345,093
CONSTRUCCIONES EN PROCESO	\$75,092,520
AREAS VERDES	\$1,630,784,915
PANTEONES	\$257,643,748
TOTAL	\$4,598,104,672

(1) Su valor se actualiza tomando como base los importes de la tabla de valores catastrales aprobada para el Municipio de Mexicali, B.C.

Nota 9. Bienes muebles.

Los bienes muebles se integran como sigue:

<i>CONCEPTO</i>	<i>AL 30 DE JUNIO 2020</i>
MOBILIARIO Y EQUIPO DE ADMINISTRACIÓN	\$93,567,896
MOBILIARIO Y EQUIPO EDUCACIONAL Y RECREATIVO	\$9,709,934
ACTIVOS BIOLÓGICOS	\$670,281
EQUIPO DE TRANSPORTE	\$540,353,907
EQUIPO DE DEFENSA Y SEGURIDAD	\$67,883,591
MAQUINARIA, OTROS EQUIPOS Y HERRAMIENTAS	\$335,703,313
TOTAL	\$1,047,888,922

Los bienes muebles se encuentran registrados a su costo de adquisición y no se consideran para efectos de depreciación.

Nota 10. Activos Intangibles.

Los Activos Intangibles se integran como sigue:

<i>CONCEPTO</i>	<i>AL 30 DE JUNIO 2020</i>
SOFTWARE	\$ 42,582,153

Es importante señalar que se tiene registrado en Activos Intangibles el sistema de SOFTWARE adquirido por la Administración Municipal del XX Ayuntamiento, que contenía el paquete que integran el sistema de armonización contable (SIGOB), sin embargo, al no ser recibido por el XXI Ayuntamiento de Mexicali, se procedió a demandar penalmente el incumplimiento de contrato por parte del proveedor mismo que a la fecha continua sin recibirse la sentencia judicial correspondiente.

PASIVO CIRCULANTE

Nota 11. Cuentas por pagar a corto plazo.

Cuentas por pagar a corto plazo.

Los saldos de estas cuentas se integran de la siguiente manera:

<i>CONCEPTO</i>	<i>AL 30 DE JUNIO 2020</i>
CUENTAS POR PAGAR A CORTO PLAZO:	
SERVICIOS PERSONALES POR PAGAR (1)	\$364,292,492
PROVEEDORES	\$87,599,062
CONTRATISTAS Y OBRAS PUBLICAS POR PAGAR	\$37,798
TRANSE. POR PAGAR A CORTO PLAZO	\$665,761
GASTOS DE LA DEUDA PUBLICA	\$0
RETENCIONES Y CONTRIBUCIONES POR PAGAR (2)	\$20,429,789
OTRAS CUENTAS POR PAGAR CORTO PLAZO (3)	\$45,219,058
*TOTAL A CORTO PLAZO	\$518,243,960

(1)Corresponde principalmente a la provisión para el pago de Laudos Laborales.

(2)Las retenciones y contribuciones se integran de la siguiente manera:

<i>CONCEPTO</i>	<i>AL 30 DE JUNIO 2020</i>
FONDO DE PENSION AGENTES POLICIA	\$61,142
ISSSTECALI	\$0
FONDO MUTUALISTA	\$2,719,123
ASOCIACIÓN MUTUALISTA	\$570,499
I.S.R. JUNIO 2020	\$14,038,520
S.U.T.S.P.E.M.I.D.B.C.	\$126,108
SERVICIOS MEDICOS MUNICIPALES	\$0
CAJAS DE AHORRO (CREDIAMIGO)	\$368,447
CAJAS DE AHORRO (FIDEPOL)	\$900,524
OTRAS RETENCIONES	\$1,645,426
TOTAL, RETENCIONES Y CONTRIBUCIONES	\$20,429,789

(3) Otras cuentas por pagar a corto pla.) se componen de la siguiente manera:

CONCEPTO	AL 30 DE JUNIO 2020
FIDEPOI. 2013 (4)	\$3,911,634
CHEQUES CANCELADOS	\$5,931,007
EXCEDENTE DE CONTRIBUYENTES	\$3,590,608
EXCEDENTES CONDOMINIOS MONTEALBAN	\$2,171,148
DONATIVO DIF MUNICIPAL	\$363,649
C.E.S.P.M.	\$21,941,000
APORTACION ZOFEMAT	\$2,328,955
MULTAS FEDERALES NO FISCALES	\$1,057,728
OTRAS CUENTAS POR PAGAR	\$3,923,329
TOTAL, RETENCIONES Y CONTRIBUCIONES	\$45,219,058

(4) El adeudo proviene de retenciones no enteradas principalmente durante el XX Ayuntamiento.

Nota 12. Fondos y bienes en garantía a corto plazo.

CONCEPTO	AL 30 DE JUNIO DE 2020
DEPOSITOS RECIBIDOS EN GARANTIA	\$2,154,735
DEPÓSITOS POR REMATE DE B. INMUEBLES	\$870,227
DEPÓSITOS POR CONVENIO	\$1,030,000
POSTURA EN REMATE DE BIENES	\$ 51,500
DEPOSITO POR CONVENIO DE OBRA	\$247,071
TOTAL	\$ 4,353,533

Nota 13. Otros pasivos a corto plazo.

CONCEPTO	AL 30 DE JUNIO DE 2020
DEPOSITOS POR IDENTIFICAR	6,127,159
INGRESOS POR CLASIFICAR INFONAVIT	378,762
INGRESOS POR RECUPERAR	263,477
OTROS PASIVOS A CORTO PLAZO	121,666
TOTAL	\$ 6,891,364

PASIVO NO CIRCULANTE

Nota 14. Documentos por pagar a largo plazo.

Se integra por las retenciones y contribuciones por pagar al Instituto de Seguridad y Servicios Sociales de los Trabajadores del Gobierno y Municipios del Estado de Baja California (ISSSTECALI).

Se muestra tabla con la integración de los importes mismos que se derivan de dos convenios de fecha 29 de noviembre de 2013:

CONCEPTO	CONVENIO 1	CONVENIO 2	TOTAL
IMPORTE ADEUDO	\$519,258,388	\$ 86,530,832	\$ 605,789,220
ABONO	80,000,000	2,000,000	82,000,000
SALDO POR LIQUIDAR	\$439,258,388	\$ 84,530,832	\$ 523,789,220
+ ADEUDOS NO CONVENIDOS			81,472,401
- PAGOS EFECTUADOS XXI AYUNTAMIENTO			23'203,142
- PAGOS EFECTUADOS XXI AYUNTAMIENTO			88'695,068
-PAGOS EFECTUADOS XXIII AYUNTAMIENTO			1,127,200
TOTAL ADEUDO ISSSTECALI			\$ 492,236,211

El monto del adeudo a Largo Plazo a ISSSTECALI por la cantidad de \$492'236,211, proviene de omisiones del entero de retenciones y de aportaciones del XX Ayuntamiento de Mexicali.

Tanto el XXI, XXII y XXIII Ayuntamiento de Mexicali, han venido enterando de manera oportuna el pago de las cuotas retenidas, así como de las aportaciones y demás conceptos al (ISSSTECALI) que se han generado a partir del primero de diciembre del 2013.

Nota 15. Deuda Pública

CONCEPTO	AL 30 DE JUNIO DE 2020
BANOBRAS CRÉDITO 9482	\$ 666,806,936
BANOBRAS CRÉDITO 11036	279,583,739
TOTAL DEUDA PUBLICA A LARGO PLAZO	\$ 946,390,675

- a) Línea de Crédito 9482 con BANOBRAS de los cuales se ejercieron \$798'469,525.80, contratado el 18 de marzo 2011 con vencimiento el 1 de abril del 2031, pagaderos mensualmente con una tasa de interés de TIE + 1.68%, tasa que se ajustará atendiendo a la calificación que emitan anualmente empresas calificadoras internacionales; reteniéndose en garantía el 28.5 % de las participaciones federales que tenga derecho a recibir el Ayuntamiento. A la fecha de cierre se aplica la tasa de TIE + 1.58%

Se tiene contratado un "Dispositivo de Soport. Crediticio mediante el cual se cubra el riesgo de aumento en la TIE fijando un límite superior o tasa techo del 10% (diez por ciento), mismo que consiste en un CAP o instrumento financiero de cobertura del riesgo de intereses, que limita el posible incremento de la tasa de interés variable o seguro de tasa."

- b) Línea de Crédito 11036 con BANOBRAS por \$401,453,574 ejercido en su totalidad, contratado el 20 de junio 2013 con vencimiento el 20 de junio del 2033 y pagos mensuales de capital e intereses con una tasa TIE + 2.16%, tasa que se ajustará atendiendo a la calificación que emitan anualmente empresas calificadoras internacionales; reteniéndose en garantía el 18.8 % de las participaciones federales que tenga derecho a recibir el Ayuntamiento. A la fecha de cierre se aplica la tasa de TIE +1.96%

Nota 16. Contingencias y compromisos

- Actualmente se tiene una demanda de fecha 19 de junio de 2014 ante las instancias legales correspondientes, contra quien resulte responsable, por la creación de un fideicomiso constituido con ACTINVER, S. A. por un presunto manejo irregular por un monto de \$ 189,004,382
- Con fecha 18 de marzo del 2015, la Administración Local de Auditoría Fiscal de Mexicali notificó el acta final del crédito fiscal según consta en resolución números 500-40-00-0902-2013-855, así como en liquidación de crédito fiscal de fecha 27 de marzo de 2015, por la cantidad de \$ 220,437,697.66, con motivo de las omisiones en las retenciones del Impuesto Sobre la Renta, multas y recargos, correspondientes al periodo del 01 de abril al 31 de diciembre de 2012 y del 01 al 31 de enero de 2013, importe determinado en base a la auditoría número PVM4200001/13, Al respecto, la Administración Municipal interpuso demanda de nulidad, siendo con fecha 23 de mayo de 2016, que se decretó en definitiva la suspensión de la ejecución del acto controvertido, como consecuencia, la parte demandada interpuso recurso de reclamación en contra de la suspensión definitiva, el cual está por resolver por parte de las autoridades jurisdiccionales. Actualmente el expediente se encuentra en proceso para emitir la sentencia.
- Con fecha 30 de mayo de 2017 le fue notificada al XX Ayuntamiento, liquidación de parte de la Autoridad Fiscal determinándose un crédito fiscal por monto de \$150,951,469.62 lo anterior como resultado de la orden de visita número PMV4200001/16 relativos a los periodos fiscales comprendidos del 01 de febrero de 2013, al 31 de diciembre de 2013 y del 01 de agosto de 2015, al 31 de octubre de 2015. Con fecha 12 julio de 2017, se interpuso demanda de nulidad por parte del XXII Ayuntamiento.
Actualmente El juicio se encuentra en proceso de cierre de instrucción y su posterior remisión a la Sala Superior del Tribunal Federal de Justicia

Administrativa para la resolución correspondiente, según acuerdo de fecha 2 de mayo de 2019 de la Segunda Sala Regional de Noroeste I, del Tribunal

- Sobre el litigio existente, relacionado con la empresa Promotora Ambiental de la Laguna, S. A. de C. V. (PASA), se informa por una parte, que en cuanto al juicio ordinario civil con número de expediente 1148/2015, con fecha 19 de febrero de 2018, se dieron por admitidas las pruebas ofrecidas.

Por otra parte, existe un amparo en revisión ante el Tribunal Colegiado de Distrito, mismo que se encuentra pendiente de resolución. Por lo cual, es de considerarse que el pasivo contingente no es cuantificable a la fecha.

II.- Notas al Estado de Actividades.

Nota 17.- Ingresos y Otros beneficios

Corresponde a los Ingresos acumulados por rubro de ingresos, obtenidos durante el ejercicio fiscal 2020.

CONCEPTO	AL 30 DE JUNIO 2020
IMPUESTOS	622,180,906
CUOTAS Y APORTACIONES DE SEGURIDAD SOCIAL	2,086,774
DERECHOS	161,749,529
PRODUCTOS DE TIPO CORRIENTE	19,928,317
INGRESOS POR VENTA DE BIENES Y SERVICIOS	
APROVECHAMIENTOS DE TIPO CORRIENTE	60,218,088
PARTICIPACIONES Y APORTACIONES	1,552,799,764
OTROS INGRESOS Y BENEFICIOS	1,249,145
TOTAL DE INGRESOS Y OTROS BENEFICIOS	2'420,212,523

Nota 18.- Gastos y Otras Pérdidas

Corresponde a los Gastos realizados durante el ejercicio fiscal 2020, por rubro de Gasto.

CONCEPTO	AL 30 DE JUNIO 2020
GASTOS DE FUNCIONAMIENTO	1,441,135,658
TRANSFERENCIAS, ASIGNACIONES, SUBSIDIOS Y OTRAS AYUDAS.	80,047,933
INTERESES COMISIONES Y OTROS GASTOS DE DEUDA	43'355,362
OTROS GASTOS Y PERDIDAS EXTRAORDINARIAS	770,758
INVERSION PUBLICA	89,074,064
TOTAL DE GASTOS Y OTRAS PERDIDAS	1,654,383,775

III.- Notas al Estado de Variación en la Hacienda Pública.

Nota 19.- A continuación, se mencionan las principales variaciones del Estado de Variación en la Hacienda Pública.

- a) Se incrementa el patrimonio por el resultado del ejercicio, por un monto de \$ 765,828,747 derivado del registro de ingresos y egresos del 01 de enero al 30 de junio de 2020.
- b) Durante el ejercicio 2020 no se recibieron donaciones de terrenos, las cuales se derivan del cumplimiento de la Ley de Urbanización del Estado de Baja California y el Reglamento General de Acciones de Urbanización para el Municipio de Mexicali, Baja California.

IV.- Notas al Estado de Flujo de efectivo.

Nota 20.- A continuación, se detalla el análisis de saldos inicial y final de efectivo y equivalentes como sigue:

<i>CONCEPTO</i>	<i>2019</i>	<i>2020</i>
EFFECTIVO EN BANCOS E INVERSIONES	\$406,592,076	\$910,459,478
FONDOS DE AFECTACION ESPECIFICA	\$669,768	\$709,768
DEPOSITOS DE FONDOS DE TERCEROS EN GARANTIA Y/O ADMON	\$40,000	\$247,600
TOTAL DE EFECTIVO Y EQUIVALENTES	\$407,301,844	\$911,416,846

C). - NOTAS DE MEMORIA (CUENTAS DE ORDEN)

Nota 21. Cuentas de Orden

21.1. Rezago de contribuciones fiscales por cobrar.

Corresponde al rezago de contribuciones por cobrar al 30 de junio de 2020.

<i>CONCEPTO</i>	<i>SALDO</i>
-----------------	--------------

IMPUESTO PREDIAL	\$630,698,026
MULTAS MUNICIPALES	\$76,184,839
MULTAS FEDERALES	\$85,794,341
FOMENTO DEPORTIVO	\$94,604,794
ADEUDO ZOFEMAT	\$19,577,582
MULTAS DE TRANSITO	\$104,220,858
TOTAL	\$1,011,081,040

21.2 Convenio de fraccionamientos

Corresponde a la donación de terrenos a favor del Ayuntamiento, conforme al porcentaje establecido en el Reglamento de Fraccionamientos, sobre los cuales no se ha formalizado la traslación de dominio.

CONCEPTO	SALDO
SAN FELIPE BEACH CL.III	\$ 92,132,874
RANCHO EL DORADO	688,305,317
RANCHO EL DORADO II	305,798,558
RANCHO EL DORADO III	32,918,508
HACIENDA BEACH	7,861,068
PRIV. MISION SAN MIGUEL. III	867,850
TERRAZAS DEL LAGO	12,799,346
CENTRO CIVICO DE SAN FELIPE	3,840,493
VISTA DEL MAR	7,534,287
TERRAZAS DEL LAGO SECC. RIVIERA	1,432,037
MODIF. VENTANA DEL MAR	90,472,716
SESVANIA I	4,831,564
SESVANIA II	3,147,120
TOTAL	\$ 1,251,941,738

21.3 Avals y garantías.

CONCEPTO	SALDO
GARANTIA CREDITO DIRECTO CUMM	\$ 24,991,296
TOTAL	\$ 24,991,296

Contrato de Crédito celebrado por el Consejo de Urbanización de Mexicali (CIUMM) con la Corporación Financiera de América del Norte S.A. de C.V., Sociedad Financiera de Objeto Múltiple (COFIDAN), quedando como obligado solidario el Municipio de Mexicali, el cual tiene como plazo de vencimiento marzo 2022.

21.4 Otros saldos a revelar.

CONCEPTO	USALDO
RECUPERACIÓN DE PROYECTOS PRODUCTIVOS (1)	\$ 5,792,059
REGULARIZACION DE BIENES INMUEBLES (2)	658,525,986
VÍAS PÚBLICAS (3)	16,704,443,175
INVERSIONES NO RECUPERADAS (4)	1,000,000
PARTICIPACIONES EJERCICIO 2019 NO RECIBIDAS (5)	150,855,653
TOTAL	\$ 17,520,616,873

1).- Corresponde a préstamos otorgados a pequeños comerciantes pendientes por recuperar desde 1999.

2).- Bienes Inmuebles irregulares y por asignación.

3).- Corresponde a derechos de vías públicas las cuales se les da el valor catastral, tal y como se encuentran registrados en el padrón de bienes municipales y como lo establece el Consejo de Armonización Contable.

4).- Inversiones no recuperadas por depósitos efectuados en Crédito y Ahorro del Noroeste, S.A.P.

5).- Corresponde a Participaciones Federales y Estatales por el ejercicio 2019 no ministradas a este Ayuntamiento por parte del Gobierno del Estado.

**13.1.- Preguntas a
los Estados
Financieros al 31
de marzo de 2020**

Ayuntamiento de Mexicali
Preguntas al I Trimestre 2020

Ingresos

En los ejercicios fiscales 2018 y 2019 se obtuvieron mayores ingresos que los presupuestados en **\$ 234.82** millones de pesos y **\$ 350.75** millones de pesos respectivamente.

La Ley de Disciplina Financiera para las Entidades Federativas y los Municipios dice en su **Artículo 14** lo siguiente:

Los ingresos excedentes derivados de ingresos de libre disposición de las Entidades Federativas, deberán ser destinados a los siguientes conceptos:

I para la amortización anticipada de la deuda pública, el pago de adeudos de ejercicios fiscales anteriores, pasivos circulantes y otras obligaciones, en cuyos contratos se haya pactado el pago anticipado sin incurrir en penalidades y representen una disminución del saldo registrado en la cuenta pública del cierre del ejercicio inmediato anterior, así como el pago de sentencias definitivas emitidas por la autoridad competente, la aportación a fondos para desastres naturales y de pensiones, conforme a lo siguiente.

- a) Cuando la Entidad Federativa se clasifique en un nivel de endeudamiento elevado, de acuerdo al sistema de alertas, cuando menos el 50%
- b) Cuando la Entidad Federativa se clasifique en un nivel de endeudamiento en observación, de acuerdo al sistema de alertas, cuando menos el 30%

II En su caso, el remanente para:

- a) Inversión pública productiva, a través de un fondo que se constituya para tal efecto, con el fin de que los recursos correspondientes se ejerzan a más tardar en el ejercicio inmediato siguiente. Y
- b) La creación de un fondo cuyo objetivo sea compensar la caída de ingresos de libre disposición de ejercicios subsecuentes.

Los ingresos excedentes derivados de ingresos de libre disposición en las Entidades Federativas podrán destinarse a los rubros mencionados en el presente artículo, sin limitación alguna, siempre y cuando la Entidad Federativa se clasifique en un nivel de endeudamiento sostenible de acuerdo al Sistema de Alertas.

Cuando la Entidad Federativa se clasifique en un nivel de endeudamiento sostenible de acuerdo al Sistema de Alertas, podrán utilizar hasta un **5%** de los recursos a que se refiere el presente artículo para cubrir **Gasto**

Corriente.

Pregunta

- a) ¿Cómo se utilizaron estos excedentes de ingresos dándole cumplimiento a la Ley de Disciplina Financiera para las Entidades Federativas y Municipios?

Egresos

1.-Al 31 de Marzo de 2020 se hicieron modificaciones presupuestales en los capítulos de egresos por \$ 138.06 millones de pesos y en el Presupuesto de Ingresos por \$ 68.12

Preguntas

- a) ¿En qué fecha se hicieron estas modificaciones presupuestales de egresos e ingresos?
- b) ¿Por qué no existen modificaciones presupuestales en los ingresos iguales a las de los egresos para conservar el equilibrio presupuestal como lo señala la Ley de Presupuesto y Ejercicio del Gasto Público del Estado de Baja California?
- c) ¿En qué fecha el Cabildo de Mexicali autorizó estas modificaciones presupuestales? Y si nos pueden proporcionar copia de la autorización.

2.-Con estas modificaciones presupuestales al final del ejercicio fiscal 2020, arrojará una diferencia deficitaria entre los ingresos y los egresos de \$ 61.62 millones de pesos

Preguntas

- a) ¿Cómo piensan subsanar esta diferencia entre egresos e ingresos para terminar el ejercicio fiscal 2020 sin Déficit?

3.-En el Capítulo de Servicios Personales, durante ejercicio fiscal 2018 se gastaron \$ 2,472 mp, pero en 2019 nuevamente aumento a \$ 2,689 mp y en el presupuesto 2020 vemos un aumento muy considerable para un total de \$ 2,830 mp

Preguntas

- a) ¿Qué políticas de austeridad se han implementado por el XXIII Ayuntamiento para disminuir el Gasto de Servicios Personales?
- b) ¿Cuándo se obtendrán resultados que muestren una disminución en este capítulo del gasto tan elevado, que actualmente representa un **64.50%** del presupuesto de egresos 2020?
- c) ¿Qué número de personas laboran actualmente en el Ayuntamiento de Mexicali tanto de base, confianza, eventual y de relación administrativa?
- d) ¿Cuántas personas en el Ayuntamiento actualmente están comisionados para no ir a trabajar, pero que si cobran?
- e) ¿Quisiéramos una lista de estas personas comisionadas, el motivo de su comisión y el monto de su salario más prestaciones que reciben, tanto mensual como anualmente?
- f) ¿Cuántas personas actualmente gozan de una pensión humanitaria y quiénes son y porque razón la reciben?
- g) ¿Solicitamos una copia del último Contrato Laboral firmado con el Sindicato de Burócratas?
- h) ¿Solicitamos una relación de los laudos ya con sentencia definitiva en contra del Ayuntamiento y que al 31 de marzo del 2020 no se han liquidado o pagado?
- i) ¿Solicitamos una relación de los laudos ya con sentencia definitiva en contra del Ayuntamiento y que al 31 de marzo del 2020?

4.-En el Capítulo de Deuda Pública dice que se ejercieron \$ 11.4 mp pero No se ven reflejados en la disminución de los pasivos en el renglón de Deuda Pública

Pregunta

- a) ¿Por qué?

Notas a los Estados Financieros

4.-Por concepto de Participaciones Ejercidas 2019 por un monto de \$ 235,647,729 y no recibidas por Gobierno del Estado

Preguntas

- a) ¿Al 31 de marzo del 2020 ya se recibieron estas participaciones? ¿en qué fecha se cobraron?
- b) ¿Al 31 de marzo del 2020 existe algún saldo por cobrar de participaciones del ejercicio fiscal 2020 y no recibidas por parte del Gobierno del Estado?

5.- En la Nota numero **21** aparece un saldo por \$ 1,251,941,738 de Convenios de Fraccionamientos por cobrar.

Preguntas

- a) ¿Qué políticas de cobro ha implementado el XXIII Ayuntamiento para recuperar estos créditos de convenios?
- b) ¿Cuándo empezaran con acciones jurídicas para la recuperación de estos créditos?

6.-En la Nota numero 21 aparece un saldo de \$ 1,011,081,040 por concepto de rezago de contribuciones fiscales por cobrar.

Preguntas

- a) ¿Qué políticas de cobro ha implementado el XXIII Ayuntamiento para recuperar estos rezagos de contribuciones fiscales?
- b) ¿Cuándo empezaran con acciones jurídicas para la recuperación de estos rezagos de contribuciones fiscales?
- c) ¿Cuándo publicaran los nombres de los mayores deudores del Impuesto Predial?
- d) ¿Cuál es el monto que se consideró, en el Presupuesto de Ingresos para el ejercicio fiscal 2020 por concepto de recuperación de adeudos de ejercicios anteriores?

**13.2.- Preguntas a
los Estados
Financieros al 30
de junio de 2020**

Ayuntamiento de Mexicali
Preguntas del II Trimestre del 2020

1.- En la Nota numero 21.2 aparece un saldo al 31 de diciembre del 2019 por \$ 1,251,941,738 por Convenios celebrados con Fraccionamientos que corresponde a donación de terrenos a favor del Ayuntamiento.

Sin embargo al 30 de junio del 2020 aparece el mismo saldo

Preguntas

- a) ¿Qué políticas de cobro ha implementado el XXIII Ayuntamiento para recuperar estos créditos de convenios?
- b) ¿Cuándo empezaran con acciones jurídicas para la recuperación de estos créditos?
- c) ¿Por qué NO se ha actuado en estos 6 meses del año 2020?

2.- En la Nota numero 21.1 aparece un saldo al 31 de diciembre del 2019 por \$ 1,011,081,040 por Concepto de rezago de contribuciones fiscales por cobrar

Al 30 de junio del 2020 aparece el mismo saldo por lo que se deduce que no hubo recuperación alguna por estos conceptos

Preguntas

- a) ¿Qué políticas de cobro ha implementado el XXIII Ayuntamiento para recuperar estos rezagos en contribuciones fiscales?
- b) ¿Cuándo empezaran con acciones jurídicas para la recuperación de estas contribuciones por cobrar?
- c) ¿Por qué NO se ha actuado en estos 6 meses del año 2020 para recuperar estos saldos por cobrar?

REALIZADO POR:
C.P. VÍCTOR MANUEL AVALOS FIGUEROA
C.P. ARMANDO GÓMEZ LÓPEZ
ENERO 2020

ACTUALIZACIÓN

8 Análisis de los Estados Financieros del Ayuntamiento de Mexicali

2015 al 2020
Presupuesto 2020
Con Respuestas a Enero 2021



Índice

1.- ¿Sabías que?	1
2.- Introducción.....	3
3.- Analítica de Ingresos 2015 al III Trimestre 2020	4
3.1.- Gráfico Histórico Analítica de Ingresos.....	5
4.- Analítica de Egresos 2015 al III Trimestre 2020	6
5.- Resultado por Ejercicio Fiscal 2015 al III Trimestre 2020.....	7
5.1.- Resultado del III Trimestre 2020 y proyección de Resultados 2020..	8
6.- Comportamiento del Presupuesto de Egresos 2015 al 2019	9
7.- Análisis del Ejercicio del Presupuesto de Egresos por Capítulo	12
7.1.- Servicios personales	12
7.2.- Materiales y Suministros	13
7.3.- Servicios Generales	14
7.4.- Transferencias, Asignaciones y Subsidios	15
7.5.- Bienes Muebles, Inmuebles e Intangibles	16
7.6.- Inversión Pública.....	17
7.7.- Deuda Pública	18
8.- Histórico Gasto por Ramo 2015 al III Trimestre 2020.....	19
9.- Gasto por Función 2015 al III Trimestre 2020	20
10.- Comportamiento del Pasivo 2015 al III Trimestre 2020.....	21
10.1.- Gráfico Histórico Comportamiento del Pasivo.....	22
11.- Estado de Situación Financiera al 30 de Septiembre 2020.....	23
11.1. Notas a los Estados Financieros al 30 de Septiembre 2020.....	25
12.- Preguntas	44
Preguntas al I Trimestre 2020.....	45
Preguntas al II Trimestre 2020.....	52
Preguntas al III Trimestre 2020.....	56



1 ¿Sabías que?

¿Sabías Que? El Ayuntamiento de Mexicali ha Recaudado Ingresos al 30 de septiembre del 2020 por un monto de \$ 3,443.78 mp que representa el 79% del Presupuesto para el ejercicio fiscal 2020 **Página 4**

¿Sabías Que? Al III Trimestre, El Ayuntamiento de Mexicali NO se ha excedido en los Egresos sobre los Ingresos, cumpliendo correctamente con lo señalado en la Ley de Presupuesto y Ejercicio del Gasto Público de Baja California **Página 7**

¿Sabías Que? Es importante Leer y Analizar el resultado obtenido entre los Ingresos y Egresos del Ayuntamiento entre los ejercicios del 2015 al III Trimestre del 2020 **Página 7**

¿Sabías Que? Las Contingencias y compromisos **NO** registrados contablemente Fideicomiso de ACTINVER, Litigios de PASA, Créditos Fiscales en litigio (Ver Nota 16 **Página 39** de las Notas a los Estados Financieros al 30 de septiembre de 2020)

¿Sabías Que? El Rezago de contribuciones fiscales por cobrar al 30 de septiembre de 2020, es por un monto de \$ 1,211.57 mp (Ver Nota 21.1 **Página 42** de las Notas a los Estados Financieros al 30 de septiembre de 2020)

¿Sabías Que? El Rezago en la recuperación la de donación de terrenos a que están obligados por Ley los Fraccionadores es por un monto de \$ 1,253.04 mp (Ver Nota 21.2 **Página 42** de las Notas a los Estados Financieros al 30 de septiembre de 2020)

2.- Introducción

Continuando con nuestra labor de informar a la ciudadanía respecto del destino de los recursos públicos, en el **Observatorio Ciudadano de Baja California** realizamos el Análisis de los Presupuestos Ejercidos por el Ayuntamiento de Mexicali durante los años 2015 al III Trimestre 2020 y Presupuesto 2020.

La población de Baja California siempre está preocupada por la falta de transparencia en la utilización de los recursos públicos, así como la claridad en la rendición de cuentas.

Un adecuado manejo financiero de un municipio está directamente relacionado con la cantidad y calidad de los servicios públicos que presta a sus gobernados.

En el desarrollo de este análisis hemos buscado utilizar un lenguaje simple y técnico utilizando la herramienta grafica como el elemento central para la revisión de los Ingresos, Egresos y Endeudamiento Público.

El problema financiero del Ayuntamiento de Mexicali no parece ser un problema de ingresos (año con año aumenta), sino de deudas y gastos de administraciones anteriores.

Reconocemos que la actual administración del Ayuntamiento de Mexicali **NO** gasto más que lo que ingreso durante el presente ejercicio fiscal al III Trimestre 2020 ayudando a rectificar en el corto y mediano plazo las decisiones erróneas o mal planeadas de administraciones anteriores.

Ayuntamiento de Mexicali

3.- Analítica de Ingresos

Recaudado del 2015 al III Trimestre del 2020 y Presupuesto 2020

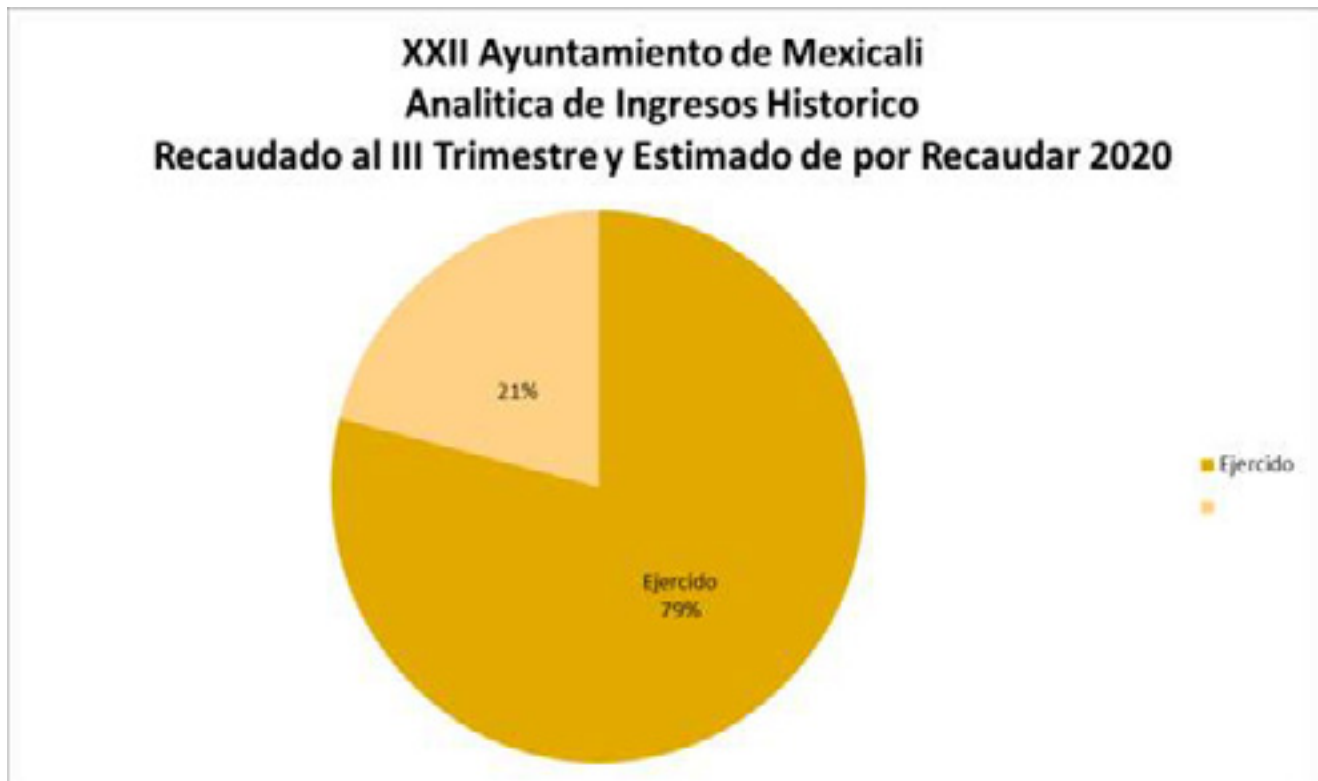
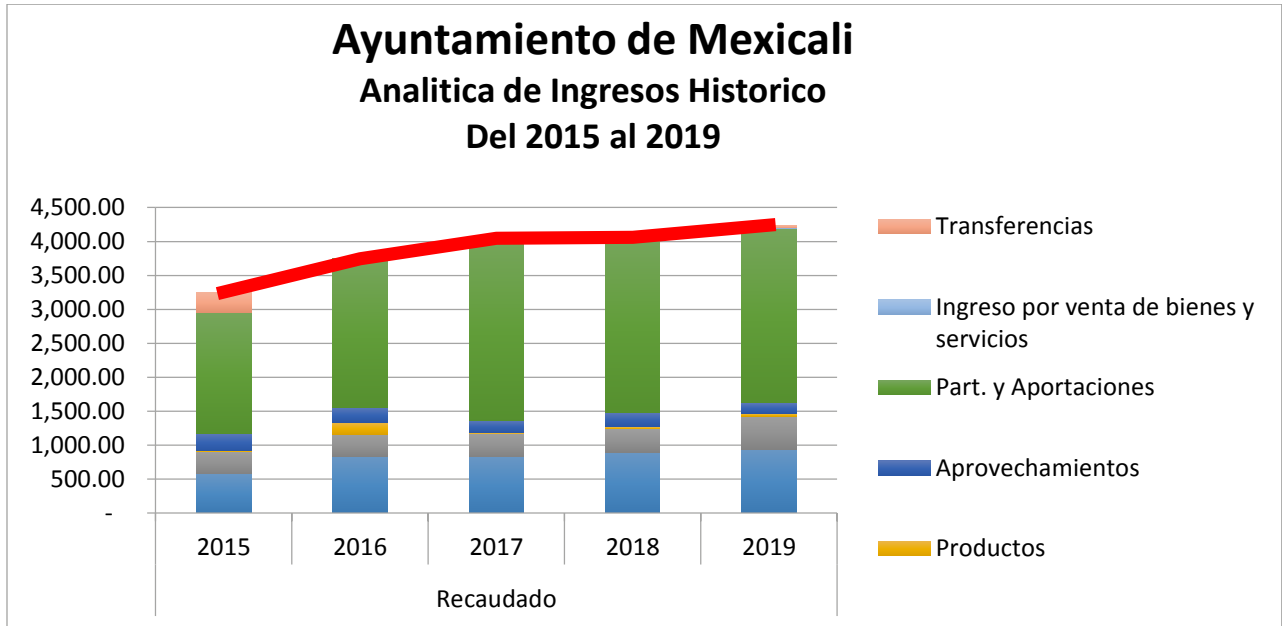
(Millones de Pesos)

	Recaudado					Presupuesto 2020	Ampliaciones y/o Reducciones	Presupuesto modificado 2020	Recaudado III Trimestre 2020	Por Recaudar
	2015	2016	2017	2018	2019					
Impuestos	574.73	829.69	827.33	888.97	936.17	979.60	-	979.60	770.09	209.51
Cuotas y aportaciones de seguridad social	-	-	-	3.94	4.27	3.11	-	3.11	2.09	1.02
Derechos	331.16	333.65	337.81	344.43	484.64	420.83	-	420.83	259.33	161.50
Productos	13.49	176.34	16.08	35.24	42.28	45.67	-	45.67	28.54	17.12
Aprovechamientos	253.38	218.00	185.29	206.94	156.43	203.78	2.03	205.81	93.53	112.28
Participaciones y Aportaciones	1,780.78	2,189.65	2,681.24	2,578.18	2,573.19	2,571.51	88.30	2,659.80	2,255.46	404.35
Ingreso por venta de bienes y servicios	-	-	-	1.90	1.96	2.58	-	2.58	1.27	1.31
Transferencias	301.19	-	-	-	40.81	30.63	10.251	40.89	33.46	7.43
Ingresos Totales	3,254.73	3,747.33	4,047.75	4,059.60	4,239.74	4,257.71	100.58	4,358.29	3,443.78	914.51
Otros Ingresos	-	-	-	-	-	-	-	-	-	-
Financiamiento	-	-	-	-	-	-	-	-	-	-
Total	3,254.73	3,747.33	4,047.75	4,059.60	4,239.74	4,257.71	100.58	4,358.29	3,443.78	914.51

Fuente: Portal del Ayuntamiento de Mexicali y Tesorería de Mexicali.

Ayuntamiento de Mexicali

3.1.- Gráfico Histórico de Ingresos Recaudado del 2015 al III Trimestre del 2020 y Presupuesto 2020



Ayuntamiento de Mexicali

4.- Analítica de Egresos por Capítulos del Gastos Ejercido del 2015 al III Trimestre del 2020 y Presupuesto 2020

(Millones de Pesos)

	Ejercido					Presupuesto 2020	Ampliaciones y/o Reducciones	Presupuesto modificado 2020	Ejercido al III Trimestre 2020	Por Ejercer
	2015	2016	2017	2018	2019					
Servicios Personales	2,211.56	2,615.14	2,617.52	2,471.94	2,689.31	2,830.25	13.20	2,843.46	1,803.34	1,040.12
Materiales y Suministros	254.57	237.10	244.54	254.52	242.92	257.96	9.54	267.51	146.85	120.66
Servicios Generales	378.89	419.93	335.95	389.44	503.03	493.45	50.65	544.10	288.45	255.66
Transferencias, Asignaciones, Subsidios	140.38	137.48	139.15	172.04	202.29	171.90	20.37	192.27	119.43	72.84
Bienes Muebles, Inmuebles e Intangibles	152.27	59.39	40.92	62.79	61.97	10.21	19.13	29.34	8.72	20.62
Inversion Publica	372.16	273.77	175.00	268.84	349.58	235.96	111.62	347.58	139.97	207.61
Inversiones Financieras y Otras	-	-	-	59.55	-	92.17	-53.77	38.40	5.00	33.40
Participaciones y Aportaciones	-	-	0.24	-	-	-	-	-	-	-
Deuda Pública	105.60	120.58	160.33	150.52	148.54	157.49	-	157.49	93.99	63.50
Total	3,615.43	3,863.39	3,713.65	3,829.64	4,197.65	4,249.40	170.74	4,420.14	2,605.75	1,814.39

Fuente: Portal del Ayuntamiento de Mexicali y Tesorería de Mexicali.

Ayuntamiento de Mexicali

5.- Resultado por ejercicio fiscal

Ingresos VS Egresos del 2015 al III Trimestre 2020

(Millones de Pesos)

Resultado de cada ejercicio fiscal					Presupuesto 2020	Ampliaciones y/o Reducciones	Presupuesto modificado 2020	III Trimestre 2020	Estimado al cierre 2020
2015	2016	2017	2018	2019					

Total de Ingresos	3,254.73	3,747.33	4,047.75	4,059.60	4,239.74	4,257.71	100.58	4,358.29	3,443.78	914.51
--------------------------	----------	----------	----------	----------	----------	----------	--------	----------	----------	--------

menos

Total de Egresos	3,615.43	3,863.39	3,713.80	3,829.64	4,197.65	4,249.39	170.74	4,420.14	2,605.75	1,814.39
-------------------------	----------	----------	----------	----------	----------	----------	--------	----------	----------	----------

igual

Diferencia entre Ingresos y Egreso	-360.70	-116.06	333.95	229.96	42.09	8.32	-70.16	-61.85	838.03	-899.88
---	---------	---------	--------	--------	-------	------	--------	--------	--------	---------

Fuente: Portal del Ayuntamiento de Mexicali y Tesorería de Mexicali.

Ayuntamiento de Mexicali

5.1.- Resultado del III Trimestre 2020 y Proyección de Resultados 2020

(Millones de pesos)

	III Trimestre 2020	Por Recaudar 2020
INGRESOS		
Impuestos	770.09	209.51
Cuotas y aportaciones de seguridad social	2.09	1.02
Derechos	259.33	161.50
Productos	28.54	17.12
Aprovechamientos	93.53	112.28
Participaciones y Aportaciones	2,255.46	404.35
Ingreso por venta de bienes y servicios	1.27	1.31
Transferencias	33.46	7.43
Total	3,443.78	914.51
EGRESOS		
Servicios Personales	1,803.34	1,040.12
Materiales y Suministros	146.85	120.66
Servicios Generales	288.45	255.66
Transferencias, Asignaciones, Subsidios	119.43	72.84
Bienes Muebles, Inmuebles e Intangibles	8.72	20.62
Inversion Publica	139.97	207.61
Inversiones Financiera y otras Provisiones	5	33.40
Participaciones y Aportaciones	-	-
Deuda Publica	93.99	63.50
Total	2,605.75	1,814.39
Diferencia de Ingresos VS Egresos	838.03	-899.88
Resultado al III Trimestre 2020		838.03
Proyección a diciembre 2020		-61.85

Fuente: Portal del Ayuntamiento de Mexicali y Tesorería de Mexicali.

Ayuntamiento de Mexicali

6.- Comportamiento del presupuesto de egresos del 2015 al 2019

(Miles de pesos)

	2015		
	Presupuesto Aprobado	Presupuesto Modificado y Ejercido	Diferencia
Servicios Personales	2,306,500	2,211,564	-94,936
Materiales y Suministros	185,713	254,571	68,858
Servicios Generales	218,270	378,894	160,624
Transferencias, Asignaciones, Subsidios	114,758	140,376	25,618
Bienes Muebles, Inmuebles e Intangibles	3,181	152,261	149,080
Inversion Publica	69,187	372,164	302,977
Participaciones y Aportaciones	178,978	0	-178,978
Deuda Publica	101,908	0	-101,908
Total	3,178,495	3,509,830	331,335

	2016		
	Presupuesto Aprobado	Presupuesto Modificado y Ejercido	Diferencia
Servicios Personales	2,331,500	2,615,144	283,644
Materiales y Suministros	170,969	237,102	66,133
Servicios Generales	345,484	419,925	74,441
Transferencias, Asignaciones, Subsidios	111,791	137,486	25,695
Bienes Muebles, Inmuebles e Intangibles	1,009	59,384	58,375
Participaciones y Aportaciones	193,952		
Inversion Publica	65,077	273,471	208,394
Deuda Publica	113,558	120,581	7,023
Total	3,333,340	3,863,093	529,753

Fuente: Portal del Ayuntamiento de Mexicali y Tesorería de Mexicali

Ayuntamiento de Mexicali

6.- Comportamiento del presupuesto de egresos del 2015 al 2019

(Miles de pesos)

	2017		
	Presupuesto Aprobado	Presupuesto Modificado y Ejercido	Diferencia
Servicios Personales	2,537.03	2,617.51	80.48
Materiales y Suministros	181.13	244.53	63.40
Servicios Generales	361.17	335.95	-25.22
Transferencias, Asignaciones, Subsidios	117.62	139.16	21.54
Bienes Muebles, Inmuebles e Intangibles	1.36	40.91	39.55
Inversion Publica	70.62	174.99	104.37
Participaciones y Aportaciones	319.81	0.42	-319.39
Deuda Publica	151.12	160.33	9.21
Inversiones Financieras y Otras provisiones	0.10	0.00	-0.10
Total	3,739.96	3,713.80	-26.16

	2018		
	Presupuesto Aprobado	Presupuesto Modificado y Ejercido	Diferencia
Servicios Personales	2,555.69	2,471.94	-83.75
Materiales y Suministros	270.18	254.52	-15.66
Servicios Generales	425.97	389.44	-36.53
Transferencias, Asignaciones, Subsidios	154.42	172.04	17.62
Bienes Muebles, Inmuebles e Intangibles	16.00	62.79	46.79
Inversion Publica	126.48	268.84	142.36
Participaciones y Aportaciones	0.00	0.00	0.00
Deuda Publica	161.23	150.52	-10.71
Inversiones Financieras y Otras provisiones	91.99	59.55	-32.44
Total	3,801.96	3,829.64	27.68

Fuente: Portal del Ayuntamiento de Mexicali y Tesorería de Mexicali.

Ayuntamiento de Mexicali

6.- Comportamiento del presupuesto de egresos del 2015 al 2019

(Miles de pesos)

	2019		
	Presupuesto Aprobado	Presupuesto Modificado y Ejercido	Diferencia
Servicios Personales	2,675.42	2,689.31	13.89
Materiales y Suministros	261.17	242.92	-18.25
Servicios Generales	431.64	503.03	71.39
Transferencias, Asignaciones, Subsidios	160.90	202.29	41.39
Bienes Muebles, Inmuebles e Intangibles	16.57	61.97	45.40
Inversion Publica	164.28	349.58	185.30
Inversiones Financieras o Otras	87.40	0.00	-87.40
Participaciones y Aportaciones	0.00	0.00	0.00
Deuda Publica	155.33	148.54	-6.79
Total	3,952.71	4,197.65	244.94

Fuente: Portal del Ayuntamiento de Mexicali y Tesorería de Mexicali.

Ayuntamiento de Mexicali

7.-Análisis del Ejercicio del Presupuesto de Egresos por Capítulo

7.1.- Servicios Personales

(Millones de Pesos)

	Ejercido					Presupuesto 2020	Ampliaciones y/o Reducciones	Presupuesto modificado 2020	Ejercido al III Trimestre 2020	Por Ejercer
	2015	2016	2017	2018	2019					
Remuneraciones al Personal Permanente	866.44	910.44	955.30	954.51	1,005.05	1,025.75	16.63	1,042.38	772.98	269.40
Remuneraciones al Personal Transitorio	51.28	53.59	48.66	48.30	54.62	47.76	-1.15	46.61	35.20	11.41
Remuneraciones Adicionales y Especiales	526.05	565.12	696.35	576.69	645.84	644.31	41.11	685.42	229.39	456.03
Seguridad Social	270.95	415.95	323.01	337.84	376.37	451.03	-5.40	445.63	298.94	146.69
Otras Prestaciones Sociales y Económicas	496.40	669.23	593.60	554.07	606.77	598.75	24.00	622.75	466.82	155.94
Previsiones	-	-	-	-	-	62.00	-62.00	-	-	-
Pago de Estímulos a Servidores Públicos	0.45	0.81	.	0.54	0.67	0.66	0.01	0.67	0.01	0.66
Total	2,211.57	2,615.14	2,616.91	2,471.94	2,689.32	2,830.25	13.20	2,843.46	1,803.34	1,040.12

Servicios Personales. Capítulo por objeto del gasto que agrupa las **remuneraciones del personal** al servicio del Ayuntamiento (Base, Confianza, Eventual, Seguridad y Cabildo), así como las cuotas y aportaciones a las instituciones de seguridad social, derivadas de los servicios que esas instituciones prestan al personal en los términos de las disposiciones legales en vigor.

1100 Remuneraciones al Personal de Carácter Permanente. Asignaciones destinadas a cubrir las percepciones correspondientes al personal de carácter permanente.

1200 Remuneraciones al Personal de Carácter Transitorio. Asignaciones destinadas a cubrir las percepciones correspondientes al personal de carácter eventual.

1300 Remuneraciones Adicionales y Especiales. Asignaciones destinadas a cubrir percepciones adicionales y especiales, así como las gratificaciones que se otorgan tanto al personal de carácter permanente como transitorio.

1400 Seguridad Social. Asignaciones destinadas a cubrir la parte que corresponde a los entes públicos por concepto de prestaciones de seguridad social y primas de seguros, en beneficio del personal a su servicio, tanto de carácter permanente como transitorio.

1500 Otras Prestaciones Sociales y Económicas. Asignaciones destinadas a cubrir otras prestaciones sociales y económicas, a favor del personal, de acuerdo con las disposiciones legales vigentes y/o acuerdos contractuales respectivos.

1600 Previsiones. Asignaciones destinadas a cubrir las medidas de incremento en percepciones, prestaciones económicas, creación de plazas y, en su caso, otras medidas salariales y económicas que se aprueben en el Presupuesto de Egresos. Las partidas de este concepto no se ejercerán en forma directa, sino a través de las partidas que correspondan a los demás conceptos del capítulo 1000 Servicios Personales, que sean objeto de traspaso de estos recursos.

1700 Pago de Estímulos a Servidores Públicos. Asignaciones destinadas a cubrir estímulos económicos a los servidores públicos de mando, enlace y operativos de los entes públicos, que establezcan las disposiciones aplicables, derivado del desempeño de sus funciones.

Ayuntamiento de Mexicali

7.- Análisis del Ejercicio del Presupuesto de Egresos por Capítulo

7.2.- Materiales y Suministros

(Millones de Pesos)

	Ejercido					Presupuesto 2020	Ampliaciones y/o Reducciones	Presupuesto modificado 2020	Ejercido al III Trimestre 2020	Por Ejercer
	2015	2016	2017	2018	2019					
Mat. De Administración, Emisión Documentos	8.42	7.65	7.88	9.11	10.90	11.35	2.13	13.48	5.54	7.94
Alimentos y Utensilios	1.89	1.45	1.90	1.96	2.37	2.70	0.15	2.85	1.21	1.64
Materiales Primas y Materiales de Producción	-	-	-	0.21	0.33	0.34	0.04	0.38	0.10	0.28
Materiales y Artículos de Construcción	53.80	38.30	21.17	24.40	23.33	22.70	-1.93	20.77	9.22	11.55
Productos Químicos	2.87	6.26	4.69	6.15	6.61	8.60	1.36	9.96	5.88	4.08
Combustibles, Lubricantes, y Aditivos	114.35	111.23	141.81	158.80	168.51	164.26	-7.59	156.67	89.47	67.20
Artículos Blancos, Prendas	21.76	26.49	19.79	18.95	10.80	10.93	12.52	23.45	11.91	11.54
Materiales y Suministros de Seguridad	4.71	5.87	10.36	0.09	0.05	0.09	0.89	0.98	0.02	0.96
Herramientas, Refacciones y Accesorios	46.77	39.85	36.93	34.87	38.28	36.98	1.98	38.97	23.50	15.47
Total	254.57	237.10	244.53	254.52	261.17	257.96	9.54	267.51	146.85	120.66

Materiales y Suministros. Capítulo de gasto que agrupa las asignaciones destinadas a la adquisición de toda clase de insumos requeridos para el desempeño de las actividades administrativas. Incluye materiales y útiles de oficina, alimentación, materias primas y accesorias para procesamiento en equipos informáticos; productos químicos, farmacéuticos y de laboratorio; combustibles; y en general todo tipo de suministros para la realización de los programas institucionales.

2100 Materiales de Administración, Emisión de Documentos y Artículos Oficiales. Asignaciones destinadas a la adquisición de materiales y útiles de oficina, limpieza, impresión y reproducción, para el procesamiento en equipos y bienes informáticos; materiales estadísticos, geográficos, de apoyo informativo y didáctico para centros de enseñanza e investigación; materiales requeridos para el registro e identificación en trámites oficiales y servicios a la población.

2600 Combustibles, Lubricantes y Aditivos. Asignaciones destinadas a la adquisición de combustibles, lubricantes y aditivos de todo tipo, necesarios para el funcionamiento de vehículos de transporte terrestres, aéreos, marítimos, lacustres y fluviales; así como de maquinaria y equipo.

2800 Materiales y Suministros para Seguridad. Asignaciones destinadas a la adquisición de materiales, sustancias explosivas y prendas de protección personal necesarias en los programas de seguridad.

2900 Herramientas, Refacciones y Accesorios Menores. Asignaciones destinadas a la adquisición de toda clase de refacciones, accesorios, herramientas menores, y demás bienes de consumo del mismo género, necesarios para la conservación de los bienes muebles e inmuebles.

Ayuntamiento de Mexicali

7.- Análisis del Ejercicio del Presupuesto de Egresos por Capítulo

7.3.- Servicios Generales

(Millones de Pesos)

	Ejercido					Presupuesto 2020	Ampliaciones y/o Reducciones	Presupuesto modificado 2020	Ejercido al III trimestre 2020	Por Ejercer
	2015	2016	2017	2018	2019					
Servicios Básicos	161.17	150.17	161.86	120.68	177.35	215.16	-15.00	200.16	111.34	88.82
Servicios de Arrendamiento	11.88	6.06	18.41	73.61	59.47	51.31	24.72	76.03	30.78	45.26
Servicios Profesionales, Científicos, Técnicos	43.27	84.07	32.09	42.93	30.75	29.27	17.50	46.76	18.83	27.93
Servicios Financieros, Bancarios y Comerciales	32.86	39.14	25.13	15.62	13.25	15.12	0.17	15.28	7.79	7.49
Servicios de Instalación, Reparación y Mtto	86.17	113.58	74.18	107.41	174.29	144.50	22.20	166.70	98.69	68.01
Servicios de Comunicación Social	15.87	13.74	12.88	17.03	23.38	22.07	1.50	23.58	16.43	7.15
Servicios de Traslado y Viáticos	3.38	2.86	2.44	3.35	3.11	5.30	-0.14	5.16	0.94	4.23
Servicios Oficiales	22.53	5.76	4.33	4.75	3.67	5.01	-0.61	4.40	1.04	3.36
Otros Servicios Generales	1.77	4.56	4.64	4.05	17.75	5.71	0.32	6.03	2.60	3.42
Total	378.89	419.92	335.95	389.44	503.02	493.45	50.65	544.10	288.45	255.66

Servicios Generales. Capítulo por objeto del gasto que agrupa las asignaciones destinadas a cubrir el costo de todo tipo de servicios indispensables para el funcionamiento del Municipio y que se contraten con particulares o instituciones del Sector Público. Incluye servicios tales como: postal, telégrafo, telefónico, energía eléctrica, agua y conducción de señales; arrendamiento, asesorías, capacitación, estudios e investigaciones; comercial y bancario; mantenimiento, conservación e instalaciones, difusión e información; así como otros servicios para el desempeño de actividades vinculadas con las funciones públicas.

3100 Servicios Básicos. Asignaciones destinadas a cubrir erogaciones por concepto de servicios básicos necesarios para el funcionamiento de los entes públicos. Comprende servicios tales como: postal, telegráfico, telefónico, energía eléctrica, agua, transmisión de datos, radiocomunicaciones y otros análogos.

3200 Servicios de Arrendamiento. Asignaciones destinadas a cubrir erogaciones por concepto de arrendamiento de: edificios, locales, terrenos, maquinaria y equipo, vehículos, intangibles y otros análogos.

3300 Servicios Profesionales, Científicos, Técnicos y Otros Servicios. Asignaciones destinadas a cubrir erogaciones por contratación de personas físicas y morales para la prestación de servicios profesionales independientes tales como informáticos, de asesoría, consultoría, capacitación, estudios e investigaciones, protección y seguridad; excluyen los estudios de pre-inversión previstos en el Capítulo 6000 Inversión Pública, así como los honorarios asimilables a salarios considerados en el capítulo 1000 Servicios Personales.

3400 Servicios Financieros, Bancarios y Comerciales. Asignaciones destinadas a cubrir el costo de servicios tales como: fletes y maniobras; almacenaje, embalaje y envase; así como servicios bancarios y financieros; seguros patrimoniales; comisiones por ventas.

3500 Servicios de Instalación, Reparación, Mantenimiento y Conservación. Asignaciones destinadas a cubrir erogaciones no capitalizables por contratación de servicios para la instalación, mantenimiento, reparación y conservación de toda clase de bienes muebles e inmuebles. Incluye los deducibles de seguros, así como los servicios de lavandería, limpieza, jardinería, higiene y fumigación. Excluye los gastos por concepto de mantenimiento y rehabilitación de la obra pública.

Ayuntamiento de Mexicali

7.- Análisis del Ejercicio del Presupuesto de Egresos por Capítulo

7.4.- Transferencias, Asignaciones, Subsidios

(Millones de Pesos)

	Ejercido					Presupuesto 2020	Ampliaciones y/o Reducciones	Presupuesto modificado 2020	Ejercido al III Trimestre 2020	Por Ejercer
	2015	2016	2017	2018	2019					
Transferencias Internas y Asignaciones	89.93	89.29	102.10	130.15	159.76	119.59	17.06	136.65	90.58	46.08
Subsidios y Subvenciones	0.67	-	-	-	-	-	-	-	-	-
Ayudas Sociales	49.48	48.15	37.05	41.89	42.44	52.16	3.31	55.47	28.80	26.66
Transferencias a Fideicomisos, Mandatos	-	-	-	-	-	-	-	-	-	-
Donativos	0.30	0.05	-	-	0.10	0.15	-	0.15	0.05	0.10
Total	140.38	137.49	139.16	172.04	202.29	171.90	20.37	192.27	119.43	72.84

Transferencias, Asignaciones y Subsidios. Son las asignaciones destinadas al resto de la economía, sin recibir por ello contraprestación directa alguna, pero condicionando su asignación a la consecución y cumplimiento de objetivos específicos en materia política, económica y social.

4100 Transferencias Internas y Asignaciones al Sector Público. Asignaciones destinadas, en su caso, a los entes públicos contenidos en el Presupuesto de Egresos con el objeto de sufragar gastos inherentes a sus atribuciones.

4400 Ayudas Sociales. Asignaciones que los entes públicos otorgan a personas, instituciones y diversos sectores de la población para propósitos sociales.

Ayuntamiento de Mexicali

7.- Análisis del Ejercicio del Presupuesto de Egresos por Capítulo

7.5.- Bienes Muebles, Inmuebles e Intangibles

(Millones de pesos)

	Ejercido					Presupuesto 2020	Ampliaciones y/o Reducciones	Presupuesto modificado 2020	Ejercido al III Trimestre 2020	Por Ejercer
	2015	2016	2017	2018	2019					
Mobiliario y Equipo de Administración	8,44	0,49	5,28	7,01	8,63	0,46	6.61	7.07	2.61	4.46
Mobiliario y Equipo Educativo	0,62	7,68	0,17	0,77	0,98	0,06	0.06	0.12	0.07	0.05
Equipo Instrumental Médico				0,05	-	-	0.22	0.22	0.20	0.02
Vehículos y Equipo de Transporte	57,28	48,58	19,52	32,16	34,79	6,92	6.39	13.31	4.66	8.65
Equipo de Defensa y Seguridad	-	-	-	-	-	-	-	-	-	-
Maquinaria, Otros Equipos y Herramientas	85,10	2,64	14,26	22,18	16,46	2,63	5.83	8.47	1.05	7.42
Activos Biológicos	0,25	-	0,25	-	-	-	-	-	-	-
Bienes Inmuebles	-	-	-	-	0,58	-	-	-	-	-
Activos Intangibles	1,00	-	1,44	0,61	0,54	0,14	0.02	0.16	0.13	0.02
Total	152,69	59,38	40,91	62,78	61,97	10,21	19.13	29.34	8.72	20.62

Bienes Muebles, Inmuebles e Intangibles. Capítulo por objeto de gasto presupuestario que agrupa las asignaciones destinadas a la adquisición de toda clase de bienes muebles e inmuebles, requeridos en el desempeño de las actividades propias del Municipio.

- 5100 Mobiliario y Equipo de Administración.** Asignaciones destinadas a la adquisición de toda clase de mobiliario y equipo de administración; bienes informáticos y equipo de cómputo; a bienes artísticos, obras de arte, objetos valiosos y otros elementos coleccionables. Así como también las refacciones y accesorios mayores correspondientes a este concepto. Incluye los pagos por adjudicación, expropiación e indemnización de bienes muebles a favor del Gobierno.
- 5200 Mobiliario y Equipo Educativo y Recreativo.** Asignaciones destinadas a la adquisición de equipos educativos y recreativos, tales como: equipos y aparatos audiovisuales, aparatos de gimnasia, proyectores, cámaras fotográficas, entre otros. Incluye refacciones y accesorios mayores correspondientes a este concepto.
- 5300 Equipo e Instrumental Médico y de Laboratorio.** Asignaciones destinadas a la adquisición de equipo e instrumental médico y de laboratorio requerido para proporcionar los servicios médicos, hospitalarios y demás actividades de salud e investigación científica y técnica. Incluye refacciones y accesorios mayores correspondientes a esta partida.
- 5400 Vehículos y Equipo de Transporte.** Asignaciones destinadas a la adquisición de toda clase de equipo de transporte terrestre, ferroviario, aéreo, aeroespacial, marítimo, lacustre, fluvial y auxiliar de transporte. Incluye refacciones y accesorios mayores correspondientes a este concepto.
- 5600 Maquinaria, Otros Equipos y Herramientas.** Asignaciones destinadas a la adquisición de toda clase de maquinaria y equipo no comprendidas en los conceptos anteriores tales como: los de uso agropecuario, industrial, construcción, aeroespacial, de comunicaciones y telecomunicaciones y demás maquinaria y equipo eléctrico y electrónico. Incluye la adquisición de herramientas y máquinas herramientas. Adicionalmente comprende refacciones y accesorios mayores correspondientes a este concepto.

Ayuntamiento de Mexicali

7.6.- Inversión Pública

(Millones de Pesos)

	Ejercido					Presupuesto 2020	Ampliaciones y/o Reducciones	Presupuesto modificado 2020	Ejercido al III Trimestre 2020	Por Ejercer
	2015	2016	2017	2018	2019					
Obra Pública en Bienes de Dominio Público	328,64	273,47	173,71	234,58	260,52	230,96	55.91	286.87	126.59	160.29
Obra Pública en Bienes Propios	43,52	0,30	1,29	34,26	89,07	5,00	55.71	60.71	13.38	47.32
Total	372,16	273,77	175,00	268,84	349,58	235,96	111.62	347.58	139.97	207.61

Inversión Pública. Asignaciones destinadas a obra pública, desde su proyecto y planeación hasta la ejecución de la obra.

6100 Obra Pública en Bienes de Dominio Público. Asignaciones destinadas para construcciones en bienes de dominio público de acuerdo con lo establecido en el art. 7 de la Ley General de Bienes Nacionales y otras leyes aplicables. Incluye los gastos en estudios de pre-inversión y preparación del proyecto.

6200 Obra Pública en Bienes Propios. Asignaciones para construcciones en bienes inmuebles propiedad de los entes públicos. Incluye los gastos en estudios de pre-inversión y preparación del proyecto.

Ayuntamiento de Mexicali

7.- Análisis del Ejercicio del Presupuesto de Egresos por Capítulo

7.7.- Deuda Pública

(Millones de

	Ejercido					Presupuesto 2020	Ampliaciones y/o Reducciones	Presupuesto modificado 2020	Ejercido al III Trimestre 2020	Por Ejercer
	2015	2016	2017	2018	2019					
Amortización de la Deuda Pública	32.40	35.26	39.64	40.45	42.04	45.57	-	45.57	33.81	11.75
Intereses de la Deuda Pública	68.37	84.38	117.67	108.24	102.61	106.29	-14.26	92.03	58.52	33.51
Gastos de la Deuda Pública	1.19	0.94	2.93	1.81	3.90	5.13	14.26	19.39	1.66	17.73
ADEFAS	3.65	-	0.10	0.02	-	0.50	-	0.50	-	0.50
Total	105.60	120.58	160.34	150.52	148.54	157.49	-	157.49	93.99	63.50

Pesos)

Deuda Pública. Asignaciones destinadas a cubrir obligaciones por concepto de Deuda pública interna y externa derivada de la contratación de empréstitos; incluye la amortización, los intereses, gastos y comisiones de la deuda pública, así como las erogaciones relacionadas con la emisión y/o contratación de deuda. Asimismo, incluye los adeudos de ejercicios fiscales anteriores (ADEFAS).

9100 Amortización de la Deuda Pública. Asignaciones destinadas a cubrir el pago del principal derivado de los diversos créditos o financiamientos contratados a plazo con instituciones nacionales y extranjeras, privadas y mixtas de crédito y con otros acreedores, que sean pagaderos en el interior y exterior del país en moneda de curso legal.

9200 Intereses de la Deuda Pública. Asignaciones destinadas a cubrir el pago de intereses derivados de los diversos créditos o financiamientos contratados a plazo con instituciones nacionales y extranjeras, privadas y mixtas de crédito y con otros acreedores, que sean pagaderos en el interior y exterior del país en moneda de curso legal.

9400 Gastos de la Deuda Pública. Asignaciones destinadas a cubrir los gastos derivados de los diversos créditos o financiamientos autorizados o ratificados por el Congreso de la Unión, pagaderos en el interior y exterior del país, tanto en moneda nacional como extranjera.

9900 Adeudos de Ejercicios Fiscales Anteriores (ADEFAS). Asignaciones destinadas a cubrir las erogaciones devengadas y pendientes de liquidar al cierre del ejercicio fiscal anterior, derivadas de la contratación de bienes y servicios requeridos en el desempeño de las funciones de los entes públicos, para las cuales existió asignación presupuestal con saldo disponible al cierre del ejercicio fiscal en que se devengaron.

Ayuntamiento de Mexicali
8.- Histórico Gasto por Ramo
Ejercido del 2015 al III Trimestre del 2020 y Presupuesto 2020
(Millones de pesos)

	Por Ramo					Presupuesto 2020	Ampliaciones y/o Reducciones	Presupuesto modificado 2020	Ejercido al III Trimestre 2020	Por Ejercer	
	2015	2016	2017	2018	2019						
1	Presidencia Municipal	38.54	26.88	21.39	21.39	21.89	24.17	1.93	26.10	13.83	12.28
2	Regidores	54.81	53.79	45.62	46.46	49.07	53.88	-0.63	53.24	38.78	14.46
3	Sindicatura Municipal	31.03	30.59	30.61	30.13	30.81	33.26	2.50	35.76	20.29	15.46
4	Secretaría del Ayuntamiento	95.18	102.80	110.95	112.39	125.43	131.03	0.23	131.26	83.76	47.50
5	Sindicatura Social	2.12	2.11	0.00	0.00	0.00	0.00	0.00	0.00	0.00	0.00
6	Tesorería Municipal	253.43	367.40	398.89	130.22	147.88	147.02	2.45	149.47	88.63	60.85
7	Dirección de Seguridad Pública	840.89	940.15	921.34	967.81	992.33	1032.08	2.90	1,034.97	615.79	419.19
8	Oficialía Mayor	372.47	633.08	527.32	389.61	548.49	575.65	-40.71	534.93	303.20	231.73
9	Dirección de Servicios Públicos	746.35	712.83	726.22	746.91	822.99	846.82	11.82	858.63	542.65	315.98
10	Dirección del Cuerpo de Bomberos	119.81	124.49	135.54	142.13	146.87	154.62	38.07	192.69	124.23	68.46
11	Dirección de Administración Urbana	56.06	60.91	65.38	66.28	66.66	65.44	10.60	76.04	49.58	26.46
12	Dirección de Relaciones Públicas	13.12	8.49	8.20	7.03	8.28	8.51	0.72	9.23	4.92	4.31
13	Dirección de Comunicación Social	23.88	19.80	17.94	18.94	22.35	21.50	0.67	22.09	14.89	7.20
14	Dirección de Obras Públicas	488.06	406.66	250.69	373.91	465.95	224.27	247.44	471.72	225.32	246.40
15	Dirección de Ecología	9.66	10.23	10.60	10.14	10.92	11.50	4.28	15.79	7.27	8.51
16	Dirección Desarrollo Rural y Deleg.	185.34	195.37	214.15	218.14	228.83	239.71	3.55	243.26	158.52	84.74
17	Financiamiento y Deuda Pública	0.00	0.00	0.00	151.15	148.54	157.49	0.00	157.49	93.99	63.50
18	Entidades Paramunicipales	284.68	167.81	228.56	337.50	360.37	325.90	23.24	349.14	220.10	129.04
19	Inversión Pública Municipal	0.00	0.00	0.00	0.00	0.00	196.56	-138.31	58.25	0.00	58.25
20	Obra Pública por Convenio	0.00	0.00	0.24	0.00	0.00	0.00	0.00	0.00	0.00	0.00
	Total Egresos	3,615.43	3,863.39	3,713.65	3,770.14	4,197.65	4,249.40	170.74	4,420.06	2,605.74	1,814.32

Ayuntamiento de Mexicali

9.- Gasto por Función Ejercido del 2015 al III Trimestre del 2020 y Presupuesto 2020

(Millones de pesos)

Dependencia	Ejercido					Presupuesto 2020	Ampliaciones y/o Reducciones	Presupuesto modificado 2020	Ejercido al III Trimestre 2020	Por Ejercer
	2015	2016	2017	2018	2019					
Tesorería Municipal	253.43	367.40	398.89	130.22	147.88	147.02	2.45	149.47	88.63	60.85
Oficialía Mayor	372.47	633.08	527.32	389.61	548.49	575.65	-40.71	534.93	303.20	231.73
Dirección de Administración Urbana	56.06	60.91	65.38	66.28	66.66	65.44	10.60	76.04	49.58	26.46
Dirección de Relaciones Públicas	13.12	8.49	8.20	7.03	8.28	8.51	0.72	9.23	4.92	4.31
Dirección de Comunicación Social	23.88	19.80	17.94	18.94	22.35	21.41	0.67	22.09	14.89	7.20
Entidades Paramunicipales	284.68	167.81	228.56	337.50	360.37	325.90	23.24	349.14	220.10	129.04
Financiamiento y Deuda Pública	-	-	-	151.15	148.54	157.49	-	157.49	93.99	63.50
ADMINISTRACION	1,003.64	1,257.49	1,246.29	1,100.74	1,302.57	1,301.50	-3.03	1,298.39	775.32	523.08
Presidencia Municipal	38.54	26.88	21.39	21.39	21.89	24.17	1.93	26.10	13.83	12.28
Regidores	54.81	53.79	45.62	46.47	49.07	53.88	-0.63	53.24	38.78	14.46
Sindicatura Municipal	31.03	30.59	30.61	30.13	30.81	33.26	2.50	35.76	20.29	15.46
Sindicatura Social	2.12	2.11								
GOBIERNO	126.50	113.37	97.62	97.98	101.76	111.30	3.80	115.10	72.90	42.21
Secretaría del Ayuntamiento	95.18	102.80	110.95	112.39	125.43	131.03	0.23	131.26	83.76	47.50
Dirección de Seguridad Pública	840.89	940.15	921.34	967.81	992.33	1032.08	2.90	1,034.97	615.79	419.19
Dirección del Cuerpo de Bomberos	119.81	124.49	135.54	142.13	146.87	154.62	38.07	192.69	124.23	68.46
Dirección de Ecología	9.66	10.23	10.60	10.14	10.92	11.50	4.28	15.79	7.27	8.51
SEGURIDAD	1,065.54	1,177.67	1,178.43	1,232.47	1,275.54	1,329.24	45.48	1,374.71	831.05	543.66
Dirección de Servicios Públicos	746.35	712.83	726.22	746.91	822.99	846.82	11.82	858.63	542.65	315.98
Dirección de Obras Públicas	488.06	406.66	250.69	373.91	465.95	224.27	247.44	471.72	225.32	246.40
Dirección Desarrollo Rural y Deleg.	185.34	195.37	214.15	218.14	228.83	239.71	3.55	243.26	158.52	84.74
Obra Pública por Convenio	-	-	0.24		0.00	-	-	-	-	-
Inversión Pública Municipal	-	-	-	-	0.00	196.56	-138.31	58.25	-	58.25
SOCIAL	1,419.75	1,314.86	1,191.30	1,338.96	1,517.78	1,507.36	124.50	1,631.86	926.48	705.37
TOTAL	3,615.43	3,863.39	3,713.65	3,770.14	4,197.65	4,249.40	170.74	4,420.06	2,605.74	1,814.32

Ayuntamiento de Mexicali

10.- Comportamiento del Pasivo del 2015 al III Trimestre del 2020

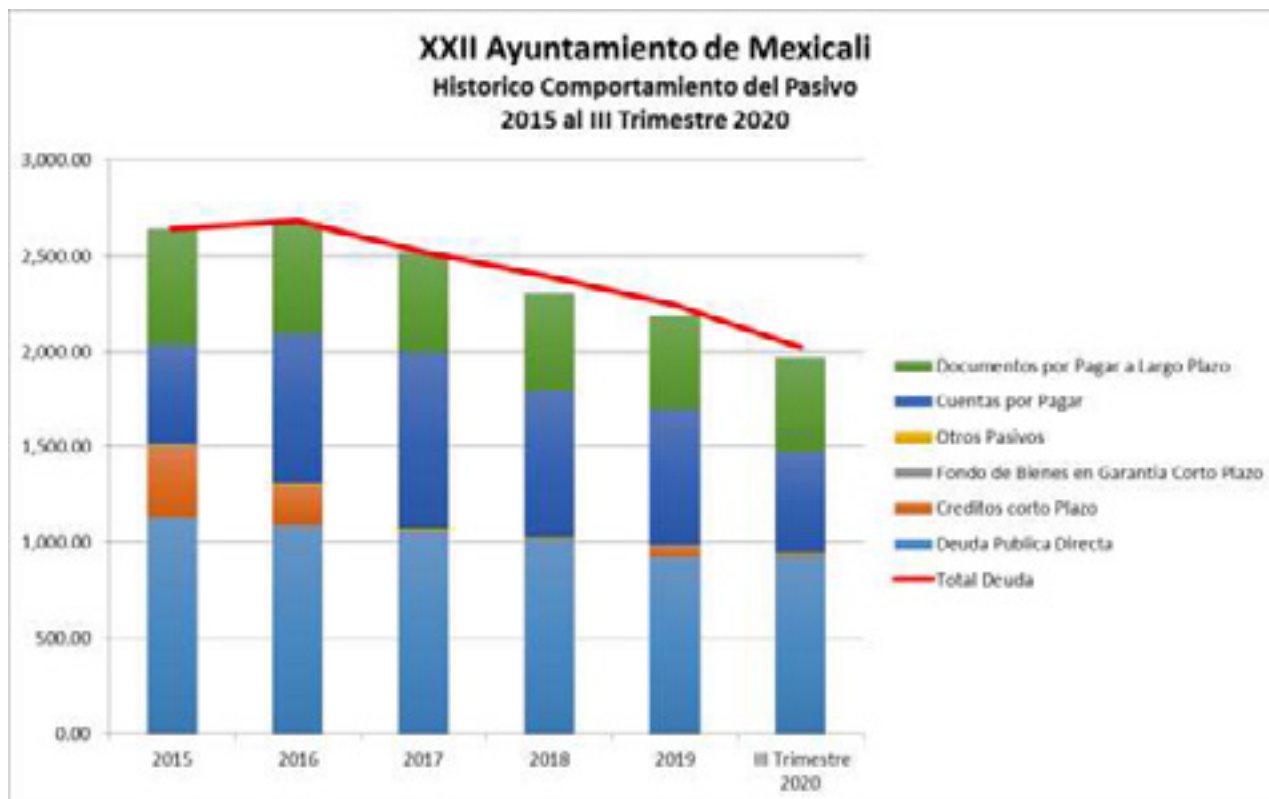
(Millones de Pesos)

	Comportamiento del Pasivo					
	2015	2016	2017	2018	2019	III Trimestre 2020
Deuda Publica Directa	1,126.53	1,091.26	1,051.18	1,010.74	923.13	923.13
Créditos corto Plazo	371.99	200.00	-	0.00	45.57	11.75
Fondo de Bienes en Garantía Corto Plazo	10.26	8.22	6.21	4.64	9.45	4.35
Fondo de Bienes en Garantía Largo Plazo	-	-	-	89.18	51.78	52.05
Otros Pasivos	7.80	12.76	11.75	11.01	8.31	7.06
Cuentas por Pagar	520.47	786.08	927.93	766.08	712.01	532.56
Documentos por Pagar a Largo Plazo	605.26	582.06	523.75	511.73	492.99	491.15
Total Deuda	2,642.31	2,680.38	2,520.82	2,393.37	2,243.24	2,022.05

Fuente: Portal del Ayuntamiento de Mexicali y Tesorería de Mexicali.

Ayuntamiento de Mexicali

10.1.- Gráfico Histórico del Comportamiento del Pasivo Ejercicios del 2015 al III Trimestre 2020





T1 Estado de Situación Financiera

al 30 de Septiembre 2020

Fuente: www.mexicali.gob.mx/transparencia



Avance de Gestión Tercer Trimestre 2020
Estado de Situación Financiera
 Al 30 de Septiembre de 2020 y al 31 de Diciembre de 2019
 (Pesos)

Fecha Publicar: _____

AYUNTAMIENTO DE MEXICALI

CONCEPTO	2020	2019	CONCEPTO	2020	2019
ACTIVO			PASIVO		
Activo Circulante			Pasivo Circulante		
Efectivo y Equivalentes	1,022,362,536.06	407,301,544.08	Cuentas por Pagar a Corto Plazo	532,568,871.20	712,014,446.29
Correos a Recibir Efectivo o Equivalentes	22,636,262.63	13,273,172.23	Documentos por Pagar a Corto Plazo	0.00	0.00
Correos a Recibir Bienes o Servicios	17,206,626.02	11,226,701.64	Percepción a Corto Plazo de la Deuda Pública a Largo Plazo	11,753,648.89	45,565,808.26
Inventarios	0.00	0.00	Títulos y Valores a Corto Plazo	0.00	0.00
Acreos	1,279,074.99	1,297,477.57	Pasivos Diferidos a Corto Plazo	0.00	0.00
Estimación por Pérdida o Detenore de Activos Circulantes	0.00	0.00	Fondos y Bienes de Terceros en Garantía y/o Administración a Corto Plazo	4,353,533.34	6,145,722.51
Otros Activos Circulantes	0.00	0.00	Provisiones a Corto Plazo	0.00	0.00
Total de Activos Circulantes	1,063,513,596.06	433,099,195.62	Otros Pasivos a Corto Plazo	7,355,964.93	8,212,205.66
Activo No Circulante			Total de Pasivos Circulantes	548,723,818.23	775,336,176.51
Inversiones Financieras a Largo Plazo	50,263,065.30	51,017,013.47	Pasivo No Circulante		
Derechos a Recibir Efectivo o Equivalentes a Largo Plazo	0.00	0.00	Cuentas por Pagar a Largo Plazo		
Bienes Inmuebles, Infraestructura y Construcciones en Proceso	4,647,964,124.34	4,503,534,116.18	Documentos por Pagar a Largo Plazo	491,146,372.79	462,901,628.78
Bienes Muebles	1,030,375,620.46	1,042,213,088.18	Deuda Pública a Largo Plazo	923,131,200.15	923,131,200.15
Activos Intangibles	42,582,153.17	38,897,326.52	Pasivos Diferidos a Largo Plazo	0.00	0.00
Depreciación, Detenore y Amortización Acumulada de Bienes	0.00	0.00	Fondos y Bienes de Terceros en Garantía y/o en Administración a Largo Plazo	62,050,081.89	51,701,063.02
Activos Diferidos	0.00	0.00	Provisiones a Largo Plazo	0.00	0.00
Estimación por Pérdida o Detenore de Activos no Circulantes	0.00	0.00	Total de Pasivos No Circulantes	1,486,328,154.53	1,467,907,492.45
Otros Activos no Circulantes	0.00	0.00	Total del Pasivo	2,022,890,172.75	2,243,243,668.96
Total de Activos No Circulantes	5,819,784,918.27	5,758,761,645.35	HACIENDA PÚBLICA/PATRIMONIO		
Total del Activo	6,903,298,514.27	6,191,860,740.97	Hacienda Pública/Patrimonio Contributivo	1,925,199,938.28	1,838,778,671.13
			Aportaciones	1,055,020,296.43	1,068,030,386.43
			Donaciones de Capital	696,179,699.89	783,735,782.72
			Actualización de la Hacienda Pública / Patrimonio	0.00	0.00
			Hacienda Pública/Patrimonio Generado	2,946,048,567.24	3,107,839,896.76
			Resultados del Ejercicio (Ahorro / Desahorro)	912,558,170.25	76,101,543.90
			Resultados de Ejercicios Anteriores	1,756,802,421.94	1,698,730,891.94
			Reservas	36,396,452.18	105,480,875.38
			Reservaciones de Resultados de Ejercicios Anteriores	230,511,313.85	235,520,732.94
			Exceso o Insuficiencia en la Actualización de la Hacienda Pública/Patrimonio	0.00	0.00
			Resultado por Posición Monetaria	0.00	0.00
			Resultado por Tenencia de Activos no Monetarios	0.00	0.00
			Total Hacienda Pública/Patrimonio	4,881,248,398.72	4,946,615,671.91
			Total del Pasivo y Hacienda Pública / Patrimonio	6,903,298,514.27	6,189,860,740.87

*Este informe de datos está sujeto a modificaciones por errores de transcripción y/o errores de formato. No se garantiza la exactitud de los datos.

María Del Pilar Avila Olmeda
 Presidenta Municipal

Victor Daniel Amador Barragán
 Tesorero Municipal



TI **Notas a los
Estados
Financieros**

al 30 de Septiembre 2020

Fuente: www.mexicali.gob.mx/transparencia

NOTAS A LOS ESTADOS FINANCIEROS

A).-NOTAS DE GESTIÓN ADMINISTRATIVA

Nota 1. Personalidad jurídica, patrimonio, principales atribuciones, órganos de gobierno y servidores públicos responsables del manejo y administración de la cuenta pública.

PERSONALIDAD JURIDICA Y MARCO LEGAL

El Municipio de Mexicali, tiene su origen simultáneo al del Estado de Baja California, habiendo sido decretado el 30 de enero de 1952 y representado la división territorial, política y administrativa del Estado.

El actual Ayuntamiento que inició el 1º. De Octubre de 2019, se integra por el Presidente Municipal, un Cabildo integrado por ocho Regidores elegidos por mayoría relativa y siete por el principio de representación proporcional y un Síndico Procurador.

El Municipio de Mexicali, tiene personalidad jurídica y patrimonio propio y se administra de acuerdo a los ordenamientos legales que lo rigen siendo principalmente:

- Constitución Política de los Estados Unidos Mexicanos.
- Constitución Política del Estado de Baja California.
- Ley Orgánica de la Administración Pública Municipal del Estado de Baja California.
- Ley de Hacienda Municipal del Estado de Baja California.
- Ley de Ingresos Municipal.
- Presupuesto de Egresos.
- Plan de Desarrollo Municipal.
- Documentos de planeación, programación y presupuesto.

El Municipio de Mexicali, bajo el principio del Municipio Libre, tiene facultades de acuerdo a disposiciones constitucionales para suministrar los servicios públicos consistentes en la seguridad pública y tránsito, alumbrado público, recolección de basura, panteones, mercados, parques y jardines principalmente.

El Municipio percibe ingresos por el cobro de contribuciones contenidas en la Ley de Hacienda Municipal y en su respectiva Ley de Ingresos que incluye Participaciones Federales y Estatales, se divide para el ejercicio de su gobierno en Delegaciones Municipales siendo las siguientes:

- Delegación Algodones
- Delegación Batáquez
- Delegación Benito Juárez
- Delegación Cerro Prieto
- Delegación Ciudad Morelos
- Delegación Colonias Nuevas
- Delegación Estación Delta
- Delegación González Ortega
- Delegación Guadalupe Victoria
- Delegación Hechicera
- Delegación Hermosillo
- Delegación Progreso
- Delegación San Felipe
- Delegación Venustiano Carranza

Las principales funcionarios del XXIII Ayuntamiento de Mexicali son los siguientes:

NOMBRE CARGO PÚBLICO

<i>Marina Del Pilar Ávila Olmeda</i>	<i>Presidenta Municipal</i>
<i>Héctor Israel Ceseña Mendoza</i>	<i>Síndico Procurador</i>
<i>J. Netzahualcóyotl Jáuregui Santillán</i>	<i>Secretario del Ayuntamiento</i>
<i>Victor Daniel Amador Barragán</i>	<i>Tesorero Municipal</i>
<i>Juan José Pon Méndez</i>	<i>Oficial Mayor</i>

Nota 2. Bases para la preparación de los estados financieros y principales políticas contables.

2.1 Bases para preparación de los Estados Financieros.

a) En cumplimiento a la Ley General de Contabilidad Gubernamental, a través de distintas Publicaciones que el Consejo Nacional de Armonización Contable (CONAC) ha emitido entre otros los siguientes documentos:

- Marco Conceptual de Contabilidad Gubernamental.
- Postulados básicos de Contabilidad Gubernamental.
- Normas y Metodología para la determinación de los momentos contables de los Egresos.
- Plan de Cuentas.
- Clasificación Programática.
- Clasificador por rubro de Ingresos.
- Normas y Metodología para la emisión de información financiera para determinar los momentos contables de los ingresos.
- Clasificador por objeto del gasto.
- Clasificación funcional del gasto.
- Clasificador por tipo de gasto.
- Principales reglas de registro y valoración de Patrimonio.
- Manual de Contabilidad Gubernamental.
- Instructivo de manejo de cuentas.
- Modelo de asientos para el registro contable.
- Guías Contabilizadoras.
- Normas y Metodología para la emisión de información financiera y estructura de los Estados Financieros básicos del ente público y características de sus notas.
- Matrices de conversión para la Armonización del Sistema de Contabilidad Gubernamental.

b) La base de medición utilizada en el registro de las operaciones para la elaboración de los estados financieros es costo histórico.

c) **Postulados básicos de la Contabilidad Gubernamental aprobados por CONAC y publicados en el Diario Oficial de la Federación para su difusión.**

- **Sustancia Económica**
- **Entes Públicos**
- **Existencia Permanente**
- **Revelación Suficiente**
- **Importancia Relativa**
- **Registro de Integración Presupuestaria**
- **Consolidación de la Información Financiera**
- **Devengo Contable**
- **Valuación**
- **Dualidad Económica**
- **Consistencia**

d) **En forma supletoria a las Normas de la Ley General de Contabilidad Gubernamental y las emitidas por CONAC aplicará las siguientes:**

- **Normatividad emitida por las unidades administrativas o instancias competentes en Materia de Contabilidad Gubernamental.**
- **Las Normas Internacionales de Contabilidad para el Sector Público (NICSP) emitidas Por la junta de Normas Internacionales de Contabilidad del Sector Público.**
- **Las Normas de información financiera del Consejo Mexicano para la Investigación y Desarrollo de Normas de Información Financiera A.C. (CINIF).**

2.2. Principales políticas contables.

A continuación, se mencionan las políticas y prácticas contables significativas utilizadas por el Ayuntamiento en la preparación de los Estados Financieros.

a) Agrupación de cuentas.

Actualmente se continúa con la implementación de Armonización Contable, la cual ya contempla la clasificación de las operaciones, con ciertas excepciones, de acuerdo con los rubros y conceptos establecidos por la Ley General de Contabilidad Gubernamental (LGCG) emitidos por CONAC.

b) Inversiones en valores realizables.

Los valores realizables se encuentran representados por depósitos bancarios a corto plazo, registrándose a su valor de mercado. Los rendimientos sobre los depósitos se reconocen en el Estado de Ingresos y Egresos conforme se devenguen.

c) Fluctuaciones cambiarias.

Las operaciones en moneda extranjera se registran al tipo de cambio aplicable a la fecha de su celebración. Los activos y pasivos en monedas extranjeras se valúan al tipo de cambio de la fecha del balance general. Las diferencias cambiarias entre la fecha de celebración y la de su cobro o pago, así como las derivadas de la conversión de los saldos denominados en monedas extranjeras a la fecha de los estados financieros, los cuales se registran en cuentas complementarias.

d) Almacenes.

Los almacenes de materiales de consumo se valúan a precios promedios.

e) Bienes inmuebles, infraestructura, construcciones en proceso y bienes muebles.

Los bienes inmuebles y muebles se reconocen a su valor de adquisición.

Las construcciones y obras en proceso se capitalizan al activo no circulante y se disminuyen al concluir la obra, cumpliendo con la Ley General de Contabilidad de Gubernamental, así como las normas de información financiera y el Reglamento para uso de bienes del patrimonio.

f) Ingresos y Egresos.

Los ingresos se reconocen y registran cuando se recaudan y los gastos cuando se devengan.

Las Participaciones Federales y Estatales se registran de acuerdo a los términos de la Ley de Coordinación Fiscal y de los convenios de adhesión al Sistema Nacional de Coordinación Fiscal y colaboración administrativa, el Municipio de Mexicali se apega a la normatividad de estos convenios.

Los depósitos bancarios se registran con base a la información generada por recaudación de rentas.

Las disposiciones de recursos se efectúan mediante la expedición de cheque, o transferencia electrónica.

g) Efectos de la inflación en la información financiera.

Las cifras que se incluyen en los estados financieros que se acompañan han sido determinadas sobre valores históricos y en consecuencia no incluyen los ajustes por los efectos de la inflación.

h) Obligaciones de carácter laboral.

Las indemnizaciones que el Ayuntamiento deberá pagar a los servidores públicos, afectan los resultados de operación del año en que se cumpló el laudo, cuantificando el pasivo exigible por este concepto, conforme a la Ley del Servicio Civil al Servicio de los Poderes del Estado, Municipios e Instituciones Descentralizadas de Baja California.

i) Registros de Información presupuestal y financiera.

Para efectos de registro, la información presupuestal y financiera de las cuentas contables, partidas e incisos presupuestales están bajo la siguiente base:

- Cuentas.- acorde con la clasificación del manual de contabilidad emitido por CONAC.
- Partidas.- acorde con el clasificador por objeto del gasto emitido por CONAC.
- Incisos.- acorde con el clasificador por rubro de ingresos emitido por CONAC.

B).-NOTAS DE DESGLOSE

ACTIVO CIRCULANTE

L.- Notas al Estado de Situación Financiera

Nota 3. Efectivo y equivalentes

Los montos reflejados en este rubro representan la disponibilidad de recursos propios de libre disposición con los que cuenta el Ayuntamiento para hacer frente a los compromisos que derivan de su operación normal y propia; además incluye recursos federales que serán utilizados para obras y programas que se encuentren en proceso los cuales están restringidos para el uso y destino previamente etiquetados.

El efectivo y equivalentes se integran como sigue:

<i>CONCEPTO</i>	<i>AL 30 DE SEPTIEMBRE 2020</i>
FONDOS FIJOS	\$705,768
DEPOSITOS EN GARANTIA POR ARRENDAMIENTO	\$247,600
SUB TOTAL FONDOS FIJOS Y DEPOSITOS	\$953,368
BANCOS DISPONIBLES	\$349,707,472
INVERSIONES MERCADO DINERO	\$671,731,696
SUBTOTAL BANCOS DISPONIBLE (1)	\$1,021,439,168
TOTAL EFECTIVO Y EQUIVALENTES	\$1,022,392,536

1) A continuación, se desglosa la integración del Saldo de Bancos:

SALDO EN BANCOS DE PROGRAMAS FEDERALES	\$250,361,529
SALDO EN BANCOS DE RECURSOS PROPIOS	\$771,077,639
TOTAL EFECTIVO Y EQUIVALENTES	\$1,021,439,168

Nota 4. Derecho a recibir efectivo o equivalentes-

Corresponde a los derechos que tiene el Municipio a recibir efectivo, bienes o servicios.

Los derechos a recibir efectivo o equivalentes se integran como sigue:

<i>CONCEPTO</i>	<i>AL 30 DE SEPTIEMBRE 2020</i>
CUENTAS POR COBRAR	\$700,000
CHEQUES DEVUELTOS	\$350,521
CUENTAS POR COBRAR PARAMUNICIPALES (C.E.S.P.M.)	\$588,939
CUENTAS POR COBRAR PARAMUNICIPALES	2,951,784
CUENTAS POR COBRAR PREDIAL OXXO	\$141,341
GASTOS POR COMPROBAR	\$628,291
LANZACRETOS Y CONSTRUCCIONES, S. A.	\$642,691
CONSEJO DE URBANIZACION	\$15,637,739
ADELANTO DE COMPENSACION	\$541,552
OTROS DEUDORES DIVERSOS	\$452,405
TOTAL	\$ 22,635,263

Nota 5. Derechos a recibir bienes o servicios

Anticipo a contratistas por obras públicas \$17,206,626

	<i>CONCEPTO</i>	<i>VALOR CONTABILIZADO</i>
1	UYVA CONSTRUCTORA SA DE CV	36,379.97
2	IMMO SA DE CV	25,479.82
3	ESTRUCTURAS Y SERVICIOS CACHANILLA SC DE CD DE RL DE CV	5,114.00
4	IMC ELECTRICIDAD Y PERAMANTOS VARIOS DE RL DE CV	1,993.45
5	CONSTRUCTORA SANM SA DE CV	1,417,053.75
6	TERACERAS Y CAMINOS DE LA BAHIA DE CV	175,495.91
7	ALZADOS TORRECALIBRE A RASA SA DE CV	226,714.87
8	CONSTRUCTORA CARRERA SA DE CV	1,508,223.79
9	CEPAAC INFRAPRUECTURAS DE RL DE CV	800,893.44
10	RAJ DIVISION CONSTRUCCIONES DE RL DE CV	1,158,643.44
11	REYERBRO TARRA MARCELA	389,677.41
12	CONESA SA DE CV	2,746,649.24
13	POBREMTO DE DESARROLLO E INFRAESTRUCTURA SA DE CV	400,449.31
14	TOPOGRAFIA, PRECEDITO Y CONTROL DE OBRA S DE RL	44,982.71
15	GRUPO BARRIOS SANEABLE	832,635.82
16	EFERSON CONSTRUCCIONES S DE RL DE CV	178,088.48
17	VICTOR MANUEL WILSON IRIARACORTONA	2,546,829.85
18	GRUPO DE URBANISMO Y DESARROLLO DEL DISTRITO O SA DE CV	88,812.70
19	ABRENDADORA DEL GOBIERNO DEL NORTE SA DE CV	2,764,001.89
20	CONSTRUCTORA FUDER SA DE CV	980,908.58
21	DETVARILLOS HAROVAL S DE RL DE CV	1,211,418.42
	TOTAL	17,206,626

Nota 6. Almacenes.

El inventario de materiales de consumo se integra como sigue:

<i>CONCEPTO</i>	<i>AL 30 DE SEPTIEMBRE 2020</i>
MATERIALES Y ARTICULOS DE OFICINA	67,660
ALUMBRADO PUBLICO	629,873
HERRAMIENTAS, REFACCIONES Y ACCESORIOS MENORES	581,542
TOTAL	\$ 1,279,075

ACTIVO NO CIRCULANTE

Nota 7. Derecho a recibir efectivo o equivalentes a largo plazo.

Los Derechos a recibir efectivo o equivalentes a largo plazo se integran como sigue:

<i>CONCEPTO</i>		<i>AL 30 SEPTIEMBRE 2020</i>
FIDEICOMISO HSBC	(1)	41,421,314
FIDEICOMISO DSPM	(2)	52,050,581
FIDEICOMISO CENTRO HISTORICO	(3)	4,791,200
TOTAL		\$98,263,095

(1) El saldo de esta cuenta corresponde a depósito en garantía establecido en el Contrato de crédito 9482 otorgado a favor del Ayuntamiento por parte de BANOBRAS, Además del remanente pendiente de enterar, el cual se encuentra en inversiones al 30 de Septiembre de 2020

(2) El importe de estas cuentas corresponde al saldo de los Fideicomisos según estado de cuenta al 30 de Septiembre de 2020.

(3) El importe de esta cuenta corresponde al saldo del Fideicomiso según aportación inicial de fecha 30 de Junio de 2020, y saldo al 30 de Septiembre de 2020.

Nota 8. Bienes inmuebles, infraestructura y construcciones en proceso.

Los bienes inmuebles y construcciones en proceso se integran como sigue:

CONCEPTO	AL 30 DE SEPTIEMBRE 2020
TERRENOS (1)	\$1,192,337,121
EDIFICIOS PUBLICOS	\$1,460,345,093
CONSTRUCCIONES EN PROCESO	\$91,512,269
AREAS VERDES	\$1,646,125,893
PANTEONES	\$257,643,748
TOTAL	\$4,647,964,124

(1) Su valor se actualiza tomando como base los importes de la tabla de valores catastrales aprobada para el Municipio de Mexicali, B.C.

Nota 9. Bienes muebles.

Los bienes muebles se integran como sigue:

CONCEPTO	AL 30 DE SEPTIEMBRE 2020
MOBILIARIO Y EQUIPO DE ADMINISTRACIÓN	\$93,955,255
MOBILIARIO Y EQUIPO EDUCACIONAL Y RECREATIVO	\$9,709,934
ACTIVOS BIOLÓGICOS	\$670,281
EQUIPO DE TRANSPORTE	\$542,141,623
EQUIPO DE DEFENSA Y SEGURIDAD	\$67,883,591
MAQUINARIA, OTROS EQUIPOS Y HERRAMIENTAS	\$336,614,941
TOTAL	\$1,050,975,625

Los bienes muebles se encuentran registrados a su costo de adquisición y no se consideran para efectos de depreciación.

Nota 10. Activos Intangibles.

Los Activos Intangibles se integran como sigue:

CONCEPTO	AL 30 DE SEPTIEMBRE 2020
SOFTWARE	\$ 42,582,153

Es importante señalar que se tiene registrado en Activos Intangibles el sistema de SOFTWARE adquirido por la Administración Municipal del XX Ayuntamiento, que contenía el paquete que integran el sistema de armonización contable (SIGOB), sin embargo, al no ser recibido por el XXI Ayuntamiento de Mexicali, se procedió a demandar penalmente el incumplimiento de contrato por parte del proveedor mismo que a la fecha continúa sin recibirse la sentencia judicial correspondiente.

PASIVO CIRCULANTE

Nota 11. Cuentas por pagar a corto plazo.

Cuentas por pagar a corto plazo.

Los saldos de estas cuentas se integran de la siguiente manera:

CONCEPTO	AL 30 DE SEPTIEMBRE 2020
CUENTAS POR PAGAR A CORTO PLAZO:	
SERVICIOS PERSONALES POR PAGAR (1)	\$361,777,516
PROVEEDORES	\$85,462,279
CONTRATISTAS Y OBRAS PUBLICAS POR PAGAR	\$37,798
TRANSE. POR PAGAR A CORTO PLAZO	\$598,944
GASTOS DE LA DEUDA PUBLICA	\$0
RETENCIONES Y CONTRIBUCIONES POR PAGAR (2)	\$39,410,208
OTRAS CUENTAS POR PAGAR CORTO PLAZO (3)	\$45,272,126
*TOTAL A CORTO PLAZO	\$532,558,871

(1)Corresponde principalmente a la provisión para el pago de Liquidos Laborales.

(2)Las retenciones y contribuciones se integran de la siguiente manera:

CONCEPTO	AL 30 DE SEPTIEMBRE 2020
FONDO DE PENSIÓN AGENTES POLICIA	\$61,142
ISSSTECALJ	9,102,311
FONDO MUTUALISTA	\$2,823,248
ASOCIACION MUTUALISTA	\$1,347,059
I.S.R. SEPTIEMBRE 2020	\$17,864,154
S.I.T.S.P.E.M.I.D.B.C.	\$122,355
SERVICIOS MEDICOS MUNICIPALES	1,149,855
CAJAS DE AHORRO (CREDIAMIGO)	\$310,966
CAJAS DE AHORRO (FIDEPOL)	\$4,314,495
OTRAS RETENCIONES	\$2,314,623
TOTAL, RETENCIONES Y CONTRIBUCIONES	\$39,410,208

(3) Otras cuentas por pagar a corto plazo se componen de la siguiente manera:

<i>CONCEPTO</i>	<i>AL 30 DE SEPTIEMBRE 2020</i>
FIDEPOL 2013 (4)	\$3,178,202
CHEQUES CANCELADOS	\$5,931,007
EXCEDENTE DE CONTRIBUYENTES	\$3,590,608
EXCEDENTES CONDOMINIOS MONTEALBAN	\$2,171,148
DONATIVO DIF MUNICIPAL	\$620,805
C.F.S.P.M.	\$21,941,000
APORTACION ZOFEMAT	\$2,530,990
MULTAS FEDERALES NO FISCALES	\$1,056,860
OTRAS CUENTAS POR COBRAR	\$4,251,507
TOTAL, RETENCIONES Y CONTRIBUCIONES	\$45,272,126

(4) El adeudo proviene de retenciones no enteradas principalmente durante el XX Ayuntamiento.

Fondos y bienes en garantía a corto plazo.

<i>CONCEPTO</i>	<i>AL 30 SEPTIEMBRE 2020</i>
DEPOSITOS RECIBIDOS EN GARANTIA	\$2,154,735
DEPOSITOS POR REMATE DE B. INMUEBLES	\$870,227
DEPOSITOS POR CONVENIO	\$1,030,000
POSTURA EN REMATE DE BIENES	\$ 51,500
DEPOSITO POR CONVENIO DE OBRA	\$247,071
TOTAL	\$ 4,353,533

Nota 13. Otros pasivos a corto plazo.

<i>CONCEPTO</i>	<i>AL 30 DE SEPTIEMBRE 2020</i>
DEPOSITOS POR IDENTIFICAR	5,219,714
INGRESOS POR CLASIFICAR INFONAVIT	1,441,136
INGRESOS POR RECUPERAR	263,477
OTROS PASIVOS A CORTO PLAZO	131,638
TOTAL	\$ 7,055,965

PASIVO NO CIRCULANTE

Nota 14. Documentos por pagar a largo plazo.

Se integra por las retenciones y contribuciones por pagar al Instituto de Seguridad y Servicios Sociales de los Trabajadores del Gobierno y Municipios del Estado de Baja California (ISSSTECALI).

Se muestra tabla con la integración de los importes mismos que se derivan de dos convenios de fecha 29 de noviembre de 2013:

CONCEPTO	CONVENIO 1	CONVENIO 2	TOTAL
IMPORTE ADEUDO	\$519,258,388	\$ 86,530,832	\$ 605,789,220
ABONO	80,000,000	2,000,000	82,000,000
SALDO POR LIQUIDAR	\$439,258,388	\$ 84,530,832	\$ 523,789,220
+ ADEUDOS NO CONVENIDOS			81,472,401
- PAGOS EFECTUADOS XXI AYUNTAMIENTO			23'203,142
- PAGOS EFECTUADOS XXII AYUNTAMIENTO			88'695,068
- PAGOS EFECTUADOS XXIII AYUNTAMIENTO			2,217,038
TOTAL ADEUDO ISSSTECALI			\$ 491,146,373

El monto del adeudo a Largo Plazo a ISSSTECALI por la cantidad de \$491'146,373, proviene de omisiones del entero de retenciones y de aportaciones del XX Ayuntamiento de Mexicali.

Tanto el XXI, XXII y XXIII Ayuntamiento de Mexicali, han venido enterando de manera oportuna el pago de las cuotas retenidas, así como de las aportaciones y demás conceptos al (ISSSTECALI) que se han generado a partir del primero de diciembre del 2013.

Nota 15. Deuda Pública

CONCEPTO	AL 30 DE SEPTIEMBRE DE 2020
BANOBRAS CRÉDITO 9482	\$ 660,677,720
BANOBRAS CRÉDITO 11036	274,207,129
TOTAL DEUDA PÚBLICA A LARGO PLAZO	\$ 934,884,849

- a) Línea de Crédito 9482 con BANOBRAS de los cuales se ejercieron \$798'469,525.80, contratado el 18 de marzo 2011 con vencimiento el 1 de abril del 2031, pagaderos mensualmente con una tasa de interés de TIIE + 1.68%, tasa que se ajustará atendiendo a la calificación que cmitan anualmente empresas calificadoras internacionales; reteniéndose en garantía el 28.5 % de las participaciones federales que tenga derecho a recibir el Ayuntamiento. A la fecha de cierre se aplica la tasa de TIIE + 1.58%

Se tiene contratado un "Dispositivo de Soporte Crediticio mediante el cual se cubra el riesgo de aumento en la TIE fijando un limite superior o tasa techo del 10% (diez por ciento), mismo que consiste en un GAP o instrumento financiero de cobertura del riesgo de intereses, que limita el posible incremento de la tasa de interés variable o seguro de tasa."

- b) Línea de Crédito 11036 con BANOBRAS por \$401,453,574 ejercido en su totalidad, contratado el 20 de junio 2013 con vencimiento el 20 de junio del 2033 y pagos mensuales de capital e intereses con una tasa TIE + 2.16%, tasa que se ajustará atendiendo a la calificación que emitan anualmente empresas calificadoras internacionales; reteniéndose en garantía el 18.8 % de las participaciones federales que tenga derecho a recibir el Ayuntamiento. A la fecha de cierre se aplica la tasa de TIE +1.96%

Nota 16. Contingencias y compromisos

- Actualmente se tiene una demanda de fecha 19 de junio de 2014 ante las instancias legales correspondientes, contra quien resulte responsable, por la creación de un fideicomiso constituido con ACTINVER, S. A. por un presunto manco irregular por un monto de \$ 189,004,382
- Con fecha 18 de marzo del 2015, la Administración Local de Auditoría Fiscal de Mexicali notificó el acta final del crédito fiscal según consta en resolución números 500-40-00-0902-2013-855, así como en liquidación de crédito fiscal de fecha 27 de marzo de 2015, por la cantidad de \$ 220,437,697.66, con motivo de las omisiones en las retenciones del Impuesto Sobre la Renta, multas y recargos, correspondientes al periodo del 01 de abril al 31 de diciembre de 2012 y del 01 al 31 de enero de 2013. importe determinado en base a la auditoría número PVM4200001/13. Al respecto, la Administración Municipal interpuso demanda de nulidad, siendo con fecha 23 de mayo de 2016, que se decretó en definitiva la suspensión de la ejecución del acto controvertido, como consecuencia, la parte demandada interpuso recurso de reclamación en contra de la suspensión definitiva, el cual está por resolver por parte de las autoridades jurisdiccionales. Actualmente el expediente se encuentra en proceso para emitir la sentencia.
- Con fecha 30 de mayo de 2017 le fue notificada al XX Ayuntamiento, liquidación de parte de la Autoridad Fiscal determinándose un crédito fiscal por monto de \$150,951,469.62 lo anterior como resultado de la orden de visita número PMV4200001/16 relativos a los periodos fiscales comprendidos del 01 de febrero de 2013, al 31 de diciembre de 2013 y del 01 de agosto de 2015, al 31 de octubre de 2015. Con fecha 12 julio de 2017, se interpuso demanda de nulidad por parte del XXII Ayuntamiento.
Actualmente El juicio se encuentra en proceso de cierre de instrucción y su posterior remisión a la Sala Superior del Tribunal Federal de Justicia

Administrativa para la resolución correspondiente, según acuerdo de fecha 2 de mayo de 2019 de la Segunda Sala Regional de Noroeste I. del Tribunal

- Sobre el litigio existente, relacionado con la empresa Promotora Ambiental de la Laguna, S. A. de C. V. (PASA), se informa por una parte, que en cuanto al juicio ordinario civil con número de expediente 1148/2015, con fecha 19 de febrero de 2018, se dieron por admitidas las pruebas ofrecidas.

Por otra parte, existe un amparo en revisión ante el Tribunal Colegiado de Distrito, mismo que se encuentra pendiente de resolución. Por lo cual, es de considerarse que el pasivo contingente no es cuantificable a la fecha.

II.- Notas al Estado de Actividades.

Nota 17.- Ingresos y Otros beneficios

Corresponde a los Ingresos acumulados por rubro de ingresos, obtenidos durante el ejercicio fiscal 2020.

<i>CONCEPTO</i>	<i>AL 30 DE SEPTIEMBRE 2020</i>
IMPUESTOS	770,093,257
CUOTAS Y APORTACIONES DE SEGURIDAD SOCIAL	2,086,774
DERECHOS	259,384,154
PRODUCTOS DE TIPO CORRIENTE	28,544,800
INGRESOS POR VENTA DE BIENES Y SERVICIOS	
APROVECHAMIENTOS DE TIPO CORRIENTE	93,532,970
PARTICIPACIONES Y APORTACIONES	2,288,918,223
OTROS INGRESOS Y BENEFICIOS	1,270,170
TOTAL DE INGRESOS Y OTROS BENEFICIOS	3'443,780,348

Nota 18.- Gastos y Otras Pérdidas

Corresponde a los Gastos realizados durante el ejercicio fiscal 2020, por rubro de Gasto.

<i>CONCEPTO</i>	<i>AL 30 DE SEPTIEMBRE 2020</i>
GASTOS DE FUNCIONAMIENTO	2,238,500,349
TRANSFERENCIAS, ASIGNACIONES, SUBSIDIOS Y OTRAS AYUDAS	119,433,538
INTERESES COMISIONES Y OTROS GASTOS DE DEUDA	60'180,486
OTROS GASTOS Y PERDIDAS EXTRAORDINARIAS	770,758
INVERSION PUBLICA	112,787,038
TOTAL DE GASTOS Y OTRAS PERDIDAS	2,531,672,169

III.- Notas al Estado de Variación en la Hacienda Pública.

Nota 19.- A continuación, se mencionan las principales variaciones del Estado de Variación en la Hacienda Pública.

- a) Se incrementa el patrimonio por el resultado del ejercicio, por un monto de \$ 912,108,179 derivado del registro de ingresos y egresos del 01 de enero al 30 de Septiembre de 2020.
- b) Durante el ejercicio 2020 se recibieron donaciones de terrenos, por un importe de \$ 95,481,127 las cuales se derivan del cumplimiento de la Ley de Urbanización del Estado de Baja California y el Reglamento General de Acciones de Urbanización para el Municipio de Mexicali, Baja California.

IV.- Notas al Estado de Flujo de efectivo.

Nota 20.- A continuación, se detalla el análisis de saldos inicial y final de efectivo y equivalentes como sigue:

<i>CONCEPTO</i>	<i>2019</i>	<i>2020</i>
EFFECTIVO EN BANCOS E INVERSIONES	\$406,592,076	\$1,021,439,168
FONDOS DE AFECTACION ESPECIFICA	\$669,768	\$705,768
DEPOSITOS DE FONDOS DE TERCEROS EN GARANTIA Y/O ADMON	\$40,000	\$247,600
TOTAL DE EFECTIVO Y EQUIVALENTES	\$407,301,844	\$1,022,392,536

C). - NOTAS DE MEMORIA (CUENTAS DE ORDEN)

Nota 21. Cuentas de Orden

21.1. Rezago de contribuciones fiscales por cobrar.

Corresponde al rezago de contribuciones por cobrar al 30 de Septiembre de 2020.

<i>CONCEPTO</i>	<i>SALDO</i>
IMPUESTO PREDIAL	\$791,665,162
MULTAS MUNICIPALES	\$83,908,008
MULTAS FEDERALES	\$88,875,690
FOMENTO DEPORTIVO	\$118,749,774
ADEUDO ZOFEMAY	\$20,664,860
MULTAS DE TRANSITO	\$107,701,968
TOTAL	\$1,211,565,462

21.2 Convenio de fraccionamientos

Corresponde a la donación de terrenos a favor del Ayuntamiento, conforme al porcentaje establecido en el Reglamento de Fraccionamientos, sobre los cuales no se ha formalizado la traslación de dominio.

<i>CONCEPTO</i>	<i>SALDO</i>
SAN FELIPE BEACH CLUB	\$ 92,132,874
RANCHO EL DORADO	688,305,317
RANCHO EL DORADO II	305,798,558
RANCHO EL DORADO III	32,918,508
HACIENDA BEACH	7,861,068
PRIV. MISION SAN MIGUEL III	867,850
TERRAZAS DEL LAGO	12,799,346
CENTRO CIVICO DE SAN FELIPE	4,937,776
VISTA DEL MAR	7,534,287
TERRAZAS DEL LAGO SECC. RIVERA	1,432,038
MODIF. VENTANA DEL MAR	90,472,716
SESVANIA I	4,831,564
SESVANIA II	3,147,120
TOTAL	\$ 1,253,039,022

21.3 Aavales y garantias.

<i>CONCEPTO</i>	<i>SALDO</i>
GARANTIA CREDITO DIRECTO CUMM	\$ 21,632,352
TOTAL	\$ 21,632,352

Contrato de Crédito celebrado por el Consejo de Urbanización de Mexicali (CUMM) con la Corporación Financiera de América del Norte S.A. de C.V., Sociedad Financiera de Objeto Múltiple (COFIDAN), quedando como obligado solidario el Municipio de Mexicali, el cual tiene como plazo de vencimiento marzo 2022.

21.4 Otros saldos a revelar.

<i>CONCEPTO</i>	<i>SALDO</i>
RECUPERACIÓN DE PROYECTOS PRODUCTIVOS (1)	\$ 5,792,059
REGULARIZACION DE BIENES INMUEBLES (2)	658,525,986
VÍAS PÚBLICAS (3)	16,935,782,350
INVERSIONES NO RECUPERADAS (4)	1,000,000
PARTICIPACIONES EJERCICIO 2019 NO RECIBIDAS (5)	150,855,653
TOTAL	\$ 17,751,956,048

1).- Corresponde a préstamos otorgados a pequeños comerciantes pendientes por recuperar desde 1999.

2).- Bienes Inmuebles irregulares y por asignación.

3).- Corresponde a derechos de vías públicas las cuales se les da el valor catastral, tal y como se encuentran registrados en el padrón de bienes municipales y como lo establece el Consejo de Armonización Contable.

4).- Inversiones no recuperadas por depósitos efectuados en Crédito y Ahorro del Noroeste, S.A.P.

5).- Corresponde a Participaciones Federales y Estatales por el ejercicio 2019 no ministradas a este Ayuntamiento por parte del Gobierno del Estado.



12 Preguntas a los Estados Financieros

Ayuntamiento de Mexicali
Preguntas al I Trimestre 2020

Ingresos

En los ejercicios fiscales 2018 y 2019 se obtuvieron mayores ingresos que los presupuestados en **\$ 234.82** millones de pesos y **\$ 350.75** millones de pesos respectivamente.

La Ley de Disciplina Financiera para las Entidades Federativas y los Municipios dice en su **Artículo 14** lo siguiente:

Los ingresos excedentes derivados de ingresos de libre disposición de las Entidades Federativas, deberán ser destinados a los siguientes conceptos:

I para la amortización anticipada de la deuda pública, el pago de adeudos de ejercicios fiscales anteriores, pasivos circulantes y otras obligaciones, en cuyos contratos se haya pactado el pago anticipado sin incurrir en penalidades y representen una disminución del saldo registrado en la cuenta pública del cierre del ejercicio inmediato anterior, así como el pago de sentencias definitivas emitidas por la autoridad competente, la aportación a fondos para desastres naturales y de pensiones, conforme a lo siguiente.

- a) Cuando la Entidad Federativa se clasifique en un nivel de endeudamiento elevado, de acuerdo al sistema de alertas, cuando menos el 50%
- b) Cuando la Entidad Federativa se clasifique en un nivel de endeudamiento en observación, de acuerdo al sistema de alertas, cuando menos el 30%

II En su caso, el remanente para:

- a) Inversión pública productiva, a través de un fondo que se constituya para tal efecto, con el fin de que los recursos correspondientes se ejerzan a más tardar en el ejercicio inmediato siguiente. Y
- b) La creación de un fondo cuyo objetivo sea compensar la caída de ingresos de libre disposición de ejercicios subsecuentes.

Los ingresos excedentes derivados de ingresos de libre disposición en las Entidades Federativas podrán destinarse a los rubros mencionados en el presente artículo, sin limitación alguna, siempre y cuando la Entidad Federativa se clasifique en un nivel de endeudamiento sostenible de acuerdo al Sistema de Alertas.

Cuando la Entidad Federativa se clasifique en un nivel de endeudamiento sostenible de acuerdo al Sistema de Alertas, podrán utilizar hasta un **5%** de los recursos a que se refiere el presente artículo para cubrir **Gasto Corriente.**

Pregunta OBSERBC

a) ¿Cómo se utilizaron estos excedentes de ingresos dándole cumplimiento a la Ley de Disciplina Financiera para las Entidades Federativas y Municipios?

Respuesta Ayuntamiento de Mexicali

Ejercicio 2018:

-Servicios Personales por pagar	112,565,688.00	
-Préstamo Gob. del Estado	+ 40,000,000.00	
-Retenciones y Contribuciones por pagar	<u>46,673,670.00</u>	
	199,239,358.00	
-Documentos por Pagar a L.P. (ISSSTE CALI)	+ <u>12,015,073.00</u>	211,254,431.00
-Subtotal	211,254,431.00	
-Gastado en el mismo Ejercicio mediante Ampliación Presupuestal	+ <u>23,565,755.00</u>	
	234,820,186.00	

Ejercicio 2019:

INDEMNIZACIONES	104,254,988.00	
Proveedores a Corto Plazo	45,539,678.00	
Contratistas Obras Publicas	+ 13,893,131.00	
Retenciones	2,875,465.00	
Doctos. por Pagar a Largo Plazo (ISSSTE CALI)	18,737,851.00	
Otros Pasivos a Corto Plazo	<u>2,697,771.00</u>	
	186,038,884.00	
Gastado en el mismo Ejercicio mediante Ampliación Presupuestal	+ <u>100,991,445.00</u>	
	287,030,329.00	

Egresos

1.-Al 31 de Marzo de 2020 se hicieron modificaciones presupuestales en los capítulos de egresos por \$ 138.06 millones de pesos y en el Presupuesto de Ingresos por \$ 68.12

Pregunta OBSERBC

a) ¿En qué fecha se hicieron estas modificaciones presupuestales de egresos e ingresos?

Respuesta Ayuntamiento de Mexicali

06, 18 Y 26 de Febrero de 2020.

Pregunta OBSERBC

b) ¿Por qué no existen modificaciones presupuestales en los ingresos iguales a las de los egresos para conservar el equilibrio presupuestal como lo señala la Ley de Presupuesto y Ejercicio del Gasto Público del Estado de Baja California?

Respuesta Ayuntamiento de Mexicali

Porque de los \$138.06 millones de pesos que fueron ampliados, \$69.94 corresponden a recursos provenientes del ejercicio anterior para la atención de programas federales con saldo bancario y presupuestal al 31 de diciembre de 2019.

Pregunta OBSERBC

c) ¿En qué fecha el Cabildo de Mexicali autorizó estas modificaciones presupuestales? Y si nos pueden proporcionar copia de la autorización.

Respuesta Ayuntamiento de Mexicali

Las modificaciones presupuestales se llevaron a cabo con fechas 06, 18 y 26 de Febrero, en la modalidad de aviso de ampliación según lo establecido en el Artículo 50, Fracción IV, inciso c), de la Ley de Presupuesto y Ejercicio del Gasto Público del Estado de Baja California, y del Artículo 5 del Articulado del Presupuesto de Egresos de la Administración Pública Centralizada del Municipio de Mexicali, Baja California para el Ejercicio Fiscal 2020.

2.-Con estas modificaciones presupuestales al final del ejercicio fiscal 2020, arrojará una diferencia deficitaria entre los ingresos y los egresos de \$ 61.62 millones de pesos

Preguntas OBSERBC

a) ¿Cómo piensan subsanar esta diferencia entre egresos e ingresos para terminar el ejercicio fiscal 2020 sin Déficit?

Respuesta Ayuntamiento de Mexicali

Al no existir diferencias con base a lo arriba señalado en la Pregunta 1 inciso a), no se requerirán medidas para mantener el equilibrio presupuestal.

Ingresos recibidos en 2019 por Recursos Federales de acuerdo a la Ley de Disciplina Financiera, utilizados en el ejercicio 2020.

3.-En el Capítulo de Servicios Personales, durante ejercicio fiscal 2018 se gastaron \$ 2,472 mp, pero en 2019 nuevamente aumento a \$ 2,689 mp y en el presupuesto 2020 vemos un aumento muy considerable para un total de \$ 2,830 mp

Preguntas OBSERBC

- a) ¿Qué políticas de austeridad se han implementado por el XXIII Ayuntamiento para disminuir el Gasto de Servicios Personales?
- b) ¿Cuándo se obtendrán resultados que muestren una disminución en este capítulo del gasto tan elevado, que actualmente representa un **64.50%** del presupuesto de egresos 2020?
- c) ¿Qué número de personas laboran actualmente en el Ayuntamiento de Mexicali tanto de base, confianza, eventual y de relación administrativa?
- d) ¿Cuántas personas en el Ayuntamiento actualmente están comisionados para no ir a trabajar, pero que si cobran?
- e) ¿Quisiéramos una lista de estas personas comisionadas, el motivo de su comisión y el monto de su salario más prestaciones que reciben, tanto mensual como anualmente?
- f) ¿Cuántas personas actualmente gozan de una pensión humanitaria y quiénes son y porque razón la reciben?
- g) ¿Solicitamos una copia del último Contrato Laboral firmado con el Sindicato de Burócratas?
- h) ¿Solicitamos una relación de los laudos ya con sentencia definitiva en contra del Ayuntamiento y que al 31 de marzo del 2020 no se han liquidado o pagado?
- i) ¿Solicitamos una relación de los laudos ya con sentencia definitiva en contra del Ayuntamiento y que al 31 de marzo del 2020?

Respuestas Ayuntamiento de Mexicali

SIN CONTESTAR

4.-En el Capítulo de Deuda Publica dice que se ejercieron \$ 11.4 mp pero No se ven reflejados en la disminución de los pasivos en el renglón de Deuda Pública

Pregunta OBSERBC

a) ¿Por qué?

Respuestas Ayuntamiento de Mexicali

La deuda pública dentro de la contabilidad está dividida en largo plazo y corto plazo. Lo ejercido durante el trimestre se encuentra en la cuenta contable 2.1.3.1.1 de corto plazo.

Notas a los Estados Financieros

4.-Por concepto de Participaciones Ejercidas 2019 por un monto de \$ 235,647,729 y no recibidas por Gobierno del Estado

Pregunta OBSERBC

a) ¿Al 31 de marzo del 2020 ya se recibieron estas participaciones? ¿en qué fecha se cobraron?

Respuestas Ayuntamiento de Mexicali

Durante el mes de enero de 2020 se recibieron 49, 767,115 y en el mes de febrero de 2020 se recibieron otros 35, 024,971, dando un total de 84, 792,086.

Pregunta OBSERBC

b) ¿Al 31 de marzo del 2020 existe algún saldo por cobrar de participaciones del ejercicio fiscal 2020 y no recibidas por parte del Gobierno del Estado?

Respuestas Ayuntamiento de Mexicali

Sí. Tenemos pendiente de recibir 152,205,653 los cuales se encuentran registrados en las notas 21.4

5.- En la Nota numero **21** aparece un saldo por \$ 1,251,941,738 de Convenios de Fraccionamientos por cobrar.

Pregunta OBSERBC

a) ¿Qué políticas de cobro ha implementado el XXIII Ayuntamiento para recuperar estos créditos de convenios?

Respuesta Ayuntamiento de Mexicali

Corresponde a la donación de terrenos a favor del Ayuntamiento, conforme al porcentaje establecido en el Reglamento de Fraccionamientos, sobre los cuales no se ha formalizado la traslación de dominio.

CONCEPTO	SALDO
SAN FELIPE BEACH CLUB	\$ 92,132,874
RANCHO EL DORADO	688,305,317
RANCHO EL DORADO II	305,798,558
RANCHO EL DORADO III	32,918,508
HACIENDA BEACH	7,861,068
PRIV. MISION SAN MIGUEL III	867,850
TERRAZAS DEL LAGO	12,799,346
CENTRO CIVICO DE SAN FELIPE	3,840,493
VISTA DEL MAR	7,534,287
TERRAZAS DEL LAGO SECC. RIVERA	1,432,037
MODIF. VENTANA DEL MAR	90,472,716
SESVANIA I	4,831,564
SESVANIA II	3,147,120
TOTAL	1,251,941,738

Respuesta de la actuación en los últimos meses **a pesar de la contingencia sanitaria en la que nos encontramos inmersos**, se ha logrado dar seguimiento a diversos procedimientos que nos permitan regularizar estos rezagos. **Rancho el Dorado, Rancho el Dorado II, Modificación San Felipe Beach, Rancho el Dorado III, Centro Cívico Cultural de San Felipe**, se ha solicitado a la Oficialía Mayor la Aplicación del Artículo 174 de Ley de Desarrollo Urbano del Estado de B.C.- Este procedimiento se realiza a través de la Oficialía Mayor del Ayuntamiento y nos permite regularizar terrenos de donación pendientes de formalizar a favor del Ayuntamiento de Mexicali, esta administración con la finalidad de subsanar y aclarar inconsistencias ante el registro público de la Propiedad y de Comercio ha solicitado al registro las correcciones y aclaraciones a las memorias inscritas, a fin de subsanar inconsistencias que permitan se culmine la aplicación de este procedimiento.

El Fraccionamiento Hacienda Beach ubicado en el Puerto de San Felipe fue suspendido al no contar con posibilidades de éxito como consecuencia de la crisis inmobiliaria que prevalece en dicho puerto.

El Fraccionamiento Terrazas del Lago y Terrazas del Lago Sección Rivera fue suspendido por orden judicial al tener problemas jurídicos a la fecha no se cuenta con instrucción judicial para ser reactivado.

El Fraccionamiento Vista del Mar se entablaron reuniones con el desarrollador para solucionar este rezago, señalando que no se han hecho ventas consecuencia de la crisis inmobiliaria que prevalece en dicho puerto solicitando tiempo para que la actividad económica en el Puerto de San Felipe se normalice.

Fraccionamiento Privada Misión San Miguel III fue suspendido por orden judicial al tener problemas jurídicos a la fecha no se cuenta con instrucción judicial para ser reactivado.

Los Fraccionamientos Sesvania I y II se solicitó de parte del desarrollador la aplicación del artículo 29 del Reglamento General de Acciones de Urbanización, por lo cual está en proceso la integración del expediente técnico y documental para someter a aprobación del cabildo municipal dicha opción.

Pregunta OBSERBC

b) ¿Cuándo empezaran con acciones jurídicas para la recuperación de estos créditos?

Respuesta Ayuntamiento de Mexicali

Corresponde a la donación de terrenos a favor del Ayuntamiento, conforme al porcentaje establecido en el Reglamento de Fraccionamientos, sobre los cuales no se ha formalizado la traslación de dominio.

CONCEPTO	SALDO
SAN FELIPE BEACH CLUB	\$ 92,132,874
RANCHO EL DORADO	688,305,317
RANCHO EL DORADO II	305,798,558
RANCHO EL DORADO III	32,918,508
HACIENDA BEACH	7,861,068
PRIV. MISION SAN MIGUEL III	867,850
TERRAZAS DEL LAGO	12,799,346
CENTRO CIVICO DE SAN FELIPE	3,840,493
VISTA DEL MAR	7,534,287
TERRAZAS DEL LAGO SECC. RIVERA	1,432,037
MODIF. VENTANA DEL MAR	90,472,716
SESVANIA I	4,831,564
SESVANIA II	3,147,120
TOTAL	1,251,941,738

Respuesta de la actuación en los últimos meses **a pesar de la contingencia sanitaria en la que nos encontramos inmersos**, se ha logrado dar seguimiento a diversos procedimientos que nos permitan regularizar estos rezagos.

Rancho el Dorado, Rancho el Dorado II, Modificación San Felipe Beach, Rancho el Dorado III, Centro Cívico Cultural de San Felipe, se ha solicitado a la Oficialía Mayor la Aplicación del Artículo 174 de Ley de Desarrollo Urbano del Estado de B.C.- Este procedimiento se realiza a través de la Oficialía Mayor del Ayuntamiento y nos permite regularizar terrenos de donación pendientes de formalizar a favor del Ayuntamiento de Mexicali, esta administración con la finalidad de subsanar y aclarar inconsistencias ante el registro público de la Propiedad y de Comercio ha solicitado al registro las correcciones y aclaraciones a las memorias inscritas, a fin de subsanar inconsistencias que permitan se culmine la aplicación de este procedimiento.

El Fraccionamiento Hacienda Beach ubicado en el Puerto de San Felipe fue suspendido al no contar con posibilidades de éxito como consecuencia de la crisis inmobiliaria que prevalece en dicho puerto.

El Fraccionamiento Terrazas del Lago y Terrazas del Lago Sección Rivera fue suspendido por orden judicial al tener problemas jurídicos a la fecha no se cuenta con instrucción judicial para ser reactivado.

El Fraccionamiento Vista del Mar se entablaron reuniones con el desarrollador para solucionar este rezago, señalando que no se han hecho ventas consecuencia de la crisis inmobiliaria que prevalece en dicho puerto solicitando tiempo para que la actividad económica en el Puerto de San Felipe se normalice.

Fraccionamiento Privada Misión San Miguel III fue suspendido por orden judicial al tener problemas jurídicos a la fecha no se cuenta con instrucción judicial para ser reactivado.

Los Fraccionamientos Sesvania I y II se solicitó de parte del desarrollador la aplicación del artículo 29 del Reglamento General de Acciones de Urbanización, por lo cual está en proceso la integración del expediente técnico y documental para someter a aprobación del cabildo municipal dicha opción.

6.-En la Nota numero 21 aparece un saldo de \$ 1,011,081,040 por concepto de rezago de contribuciones fiscales por cobrar.

Pregunta OBSERBC

a) ¿Qué políticas de cobro ha implementado el XXIII Ayuntamiento para recuperar estos rezagos de contribuciones fiscales?

Respuesta Ayuntamiento de Mexicali

1. Se tomaron Acuerdos en los meses de Junio, Julio y Agosto por parte del Cabildo para otorgar descuentos en multas y recargos de un 100% en pago de contado y de 50% en convenios, así como en el esquema de dación en pago, de manera adicional se tuvo un descuento del 50% en multas de tránsito.
2. Se llevaron a cabo operativos en campo en las zonas con mayor adeudo en la ciudad a partir del mes de Junio complementados con volanteo, perifoneo y un módulo de atención en Mercados, Parques y Tiendas de Conveniencia.

Pregunta OBSERBC

b) ¿Cuándo empezaran con acciones jurídicas para la recuperación de estos rezagos de contribuciones fiscales?

Respuesta Ayuntamiento de Mexicali

A partir del mes de Junio se inició con el Procedimiento Administrativo de Ejecución (PAE), notificando de manera masiva requerimientos a los deudores con rezago en predial, básicamente en las zonas con mayor adeudo en el municipio, también se entregaron requerimientos de manera masiva para multas de bomberos e inspecciones

Pregunta OBSERBC

c) ¿Cuándo publicaran los nombres de los mayores deudores del Impuesto Predial?

Respuesta Ayuntamiento de Mexicali

Ya se publicaron los edictos de 61 predios con requerimiento de pago por parte de la autoridad fiscal del 23 Ayuntamiento de Mexicali (anexo copia). **ANEXO A.**

Pregunta OBSERBC

d) ¿Cuál es el monto que se consideró, en el Presupuesto de Ingresos para el ejercicio fiscal 2020 por concepto de recuperación de adeudos de ejercicios anteriores?

Respuesta Ayuntamiento de Mexicali

Impuestos causados en ejercicios anteriores pendientes de liquidación o pago (ley de ingresos 2020): \$ 117'228,339 pesos.

Ayuntamiento de Mexicali

Preguntas del II Trimestre del 2020

1.- En la Nota numero 21.2 aparece un saldo al 31 de diciembre del 2019 por \$ 1,251,941,738 por Convenios celebrados con Fraccionamientos que corresponde a donación de terrenos a favor del Ayuntamiento.

Sin embargo al 30 de junio del 2020 aparece el mismo saldo

Pregunta OBSERBC

a) ¿Qué políticas de cobro ha implementado el XXIII Ayuntamiento para recuperar estos créditos de convenios?

Respuesta Ayuntamiento de Mexicali

Corresponde a la donación de terrenos a favor del Ayuntamiento, conforme al porcentaje establecido en el Reglamento de Fraccionamientos, sobre los cuales no se ha formalizado la traslación de dominio.

CONCEPTO	SALDO
SAN FELIPE BEACH CLUB	\$ 92,132,874
RANCHO EL DORADO	688,305,317
RANCHO EL DORADO II	305,798,558
RANCHO EL DORADO III	32,918,508
HACIENDA BEACH	7,861,068
PRIV. MISION SAN MIGUEL III	867,850
TERRAZAS DEL LAGO	12,799,346
CENTRO CIVICO DE SAN FELIPE	3,840,493
VISTA DEL MAR	7,534,287
TERRAZAS DEL LAGO SECC. RIVERA	1,432,037
MODIF. VENTANA DEL MAR	90,472,716
SESVANIA I	4,831,564
SESVANIA II	3,147,120
TOTAL	1,251,941,738

Respuesta de la actuación en los últimos meses **a pesar de la contingencia sanitaria en la que nos encontramos inmersos**, se ha logrado dar seguimiento a diversos procedimientos que nos permitan regularizar estos rezagos.

Rancho el Dorado, Rancho el Dorado II, Modificación San Felipe Beach, Rancho el Dorado III, Centro Cívico Cultural de San Felipe, se ha solicitado a la Oficialía Mayor la Aplicación del Artículo 174 de Ley de Desarrollo Urbano del Estado de B.C.- Este procedimiento se realiza a través de la Oficialía Mayor del Ayuntamiento y nos permite regularizar terrenos de donación pendientes de formalizar a favor del Ayuntamiento de Mexicali, esta administración con la finalidad de subsanar y aclarar inconsistencias ante el registro público de la Propiedad y de Comercio ha solicitado al registro las correcciones y aclaraciones a las memorias inscritas, a fin de subsanar inconsistencias que permitan se culmine la aplicación de este procedimiento.

El Fraccionamiento Hacienda Beach ubicado en el Puerto de San Felipe fue suspendido al no contar con posibilidades de éxito como consecuencia de la crisis inmobiliaria que prevalece en dicho puerto.

El Fraccionamiento Terrazas del Lago y Terrazas del Lago Sección Rivera fue suspendido por orden judicial al tener problemas jurídicos a la fecha no se cuenta con instrucción judicial para ser reactivado.

El Fraccionamiento Vista del Mar se entablaron reuniones con el desarrollador para solucionar este rezago, señalando que no se han hecho ventas consecuencia de la crisis inmobiliaria que prevalece en dicho puerto solicitando tiempo para que la actividad económica en el Puerto de San Felipe se normalice.

Fraccionamiento Privada Misión San Miguel III fue suspendido por orden judicial al tener problemas jurídicos a la fecha no se cuenta con instrucción judicial para ser reactivado.

Los Fraccionamientos Sesvania I y II se solicitó de parte del desarrollador la aplicación del artículo 29 del Reglamento General de Acciones de Urbanización, por lo cual está en proceso la integración del expediente técnico y documental para someter a aprobación del cabildo municipal dicha opción.

Pregunta OBSERBC

b) ¿Cuándo empezaran con acciones jurídicas para la recuperación de estos créditos?

Respuesta Ayuntamiento de Mexicali

Corresponde a la donación de terrenos a favor del Ayuntamiento, conforme al porcentaje establecido en el Reglamento de Fraccionamientos, sobre los cuales no se ha formalizado la traslación de dominio.

CONCEPTO	SALDO
SAN FELIPE BEACH CLUB	\$ 92,132,874
RANCHO EL DORADO	688,305,317
RANCHO EL DORADO II	305,798,558
RANCHO EL DORADO III	32,918,508
HACIENDA BEACH	7,861,068
PRIV. MISION SAN MIGUEL III	867,850
TERRAZAS DEL LAGO	12,799,346
CENTRO CIVICO DE SAN FELIPE	3,840,493
VISTA DEL MAR	7,534,287
TERRAZAS DEL LAGO SECC. RIVERA	1,432,037
MODIF. VENTANA DEL MAR	90,472,716
SESVANIA I	4,831,564
SESVANIA II	3,147,120
TOTAL	1,251,941,738

Respuesta de la actuación en los últimos meses **a pesar de la contingencia sanitaria en la que nos encontramos inmersos**, se ha logrado dar seguimiento a diversos procedimientos que nos permitan regularizar estos rezagos.

Rancho el Dorado, Rancho el Dorado II, Modificación San Felipe Beach, Rancho el Dorado III, Centro Cívico Cultural de San Felipe, se ha solicitado a la Oficialía Mayor la Aplicación del Artículo 174 de Ley de Desarrollo Urbano del Estado de B.C.- Este procedimiento se realiza a través de la Oficialía Mayor del Ayuntamiento y nos permite regularizar terrenos de donación pendientes de formalizar a favor del Ayuntamiento de Mexicali, esta administración con la finalidad de subsanar y aclarar inconsistencias ante el registro público de la Propiedad y de Comercio ha solicitado al registro las correcciones y aclaraciones a las memorias inscritas, a fin de subsanar inconsistencias que permitan se culmine la aplicación de este procedimiento.

El Fraccionamiento Hacienda Beach ubicado en el Puerto de San Felipe fue suspendido al no contar con posibilidades de éxito como consecuencia de la crisis inmobiliaria que prevalece en dicho puerto.

El Fraccionamiento Terrazas del Lago y Terrazas del Lago Sección Rivera fue suspendido por orden judicial al tener problemas jurídicos a la fecha no se cuenta con instrucción judicial para ser reactivado.

El Fraccionamiento Vista del Mar se entablaron reuniones con el desarrollador para solucionar este rezago, señalando que no se han hecho ventas consecuencia de la crisis inmobiliaria que prevalece en dicho puerto solicitando tiempo para que la actividad económica en el Puerto de San Felipe se normalice.

Fraccionamiento Privada Misión San Miguel III fue suspendido por orden judicial al tener problemas jurídicos a la fecha no se cuenta con instrucción judicial para ser reactivado.

Los Fraccionamientos Sesvania I y II se solicitó de parte del desarrollador la aplicación del artículo 29 del Reglamento General de Acciones de Urbanización, por lo cual está en proceso la integración del expediente técnico y documental para someter a aprobación del cabildo municipal dicha opción.

Pregunta OBSERBC

c) ¿Por qué NO se ha actuado en estos 6 meses del año 2020?

Respuesta Ayuntamiento de Mexicali

NO CONTESTADA

2.- En la Nota numero 21.1 aparece un saldo al 31 de diciembre del 2019 por \$ 1,011,081,040 por Concepto de rezago de contribuciones fiscales por cobrar

Al 30 de junio del 2020 aparece el mismo saldo por lo que se deduce que no hubo recuperación alguna por estos conceptos

Pregunta OBSERBC

a) ¿Qué políticas de cobro ha implementado el XXIII Ayuntamiento para recuperar estos rezagos en contribuciones fiscales?

Respuesta Ayuntamiento de Mexicali

1. Se tomaron Acuerdos en los meses de Junio, Julio y Agosto por parte del Cabildo para otorgar descuentos en multas y recargos de un 100% en pago de contado y de 50% en convenios, así como en el esquema de dación en pago, de manera adicional se tuvo un descuento del 50% en multas de tránsito.

2. Se llevaron a cabo operativos en campo en las zonas con mayor adeudo en la ciudad a partir del mes de Junio complementados con volanteo, perifoneo y un módulo de atención en Mercados, Parques y Tiendas de Conveniencia.

Pregunta OBSERBC

b) ¿Cuándo empezaran con acciones jurídicas para la recuperación de estas contribuciones por cobrar?

Respuesta Ayuntamiento de Mexicali

A partir del mes de Junio se inició con el Procedimiento Administrativo de Ejecución (PAE), notificando de manera masiva requerimientos a los deudores con rezago en predial, básicamente en las zonas con mayor adeudo en el municipio, también se entregaron requerimientos de manera masiva para multas de bomberos e inspecciones.

Pregunta OBSERBC

c) ¿Por qué NO se ha actuado en estos 6 meses del año 2020 para recuperar estos saldos por cobrar?

Respuesta Ayuntamiento de Mexicali

Ya se publicaron los edictos de 61 predios con requerimiento de pago por parte de la autoridad fiscal del 23 Ayuntamiento de Mexicali (anexo copia). **ANEXO A**

No se actualizo el saldo en la cuenta de orden al 30 de Junio de 2020.

ANEXO A:

Ayuntamiento de Mexicali

Preguntas al III Trimestre de 2020

1.-En la Nota 21.2 de las Notas a los Estados Financieros al 30 de septiembre de 2020, aparece un saldo por recuperar de \$1,253,039,022 por concepto de adeudos que diversos fraccionadores tienen, por la falta de donación de los terrenos a favor del Ayuntamiento

Preguntas OBSERBC

a) ¿En los 9 meses del ejercicio 2020 estas cuentas no han tenido movimiento Cual es la Razón?

Respuesta Ayuntamiento de Mexicali

NO CONTESTADA

Preguntas OBSERBC

b) ¿Qué políticas de cobro han implementado durante el ejercicio fiscal 2020?

Respuesta Ayuntamiento de Mexicali

Corresponde a la donación de terrenos a favor del Ayuntamiento, conforme al porcentaje establecido en el Reglamento de Fraccionamientos, sobre los cuales no se ha formalizado la traslación de dominio.

CONCEPTO	SALDO
SAN FELIPE BEACH CLUB	\$ 92,132,874
RANCHO EL DORADO	688,305,317
RANCHO EL DORADO II	305,798,558
RANCHO EL DORADO III	32,918,508
HACIENDA BEACH	7,861,068
PRIV. MISION SAN MIGUEL III	867,850
TERRAZAS DEL LAGO	12,799,346
CENTRO CIVICO DE SAN FELIPE	3,840,493
VISTA DEL MAR	7,534,287
TERRAZAS DEL LAGO SECC. RIVERA	1,432,037
MODIF. VENTANA DEL MAR	90,472,716
SESVANIA I	4,831,564
SESVANIA II	3,147,120
TOTAL	1,251,941,738

Respuesta de la actuación en los últimos meses **a pesar de la contingencia sanitaria en la que nos encontramos inmersos**, se ha logrado dar seguimiento a diversos procedimientos que nos permitan regularizar estos rezagos.

Rancho el Dorado, Rancho el Dorado II, Modificación San Felipe Beach, Rancho el Dorado III, Centro Cívico Cultural de San Felipe, se ha solicitado a la Oficialía Mayor la Aplicación del Artículo 174 de Ley de Desarrollo Urbano del Estado de B.C.- Este procedimiento se realiza a través de la Oficialía Mayor del Ayuntamiento y nos permite regularizar terrenos de donación pendientes de formalizar a favor del Ayuntamiento de Mexicali, esta administración con la finalidad de subsanar y aclarar inconsistencias ante el registro público de la Propiedad y de Comercio ha solicitado al registro las correcciones y aclaraciones a las memorias inscritas, a fin de subsanar inconsistencias que permitan se culmine la aplicación de este procedimiento.

El Fraccionamiento Hacienda Beach ubicado en el Puerto de San Felipe fue suspendido al no contar con posibilidades de éxito como consecuencia de la crisis inmobiliaria que prevalece en dicho puerto.

El Fraccionamiento Terrazas del Lago y Terrazas del Lago Sección Rivera fue suspendido por orden judicial al tener problemas jurídicos a la fecha no se cuenta con instrucción judicial para ser reactivado.

El Fraccionamiento Vista del Mar se entablaron reuniones con el desarrollador para solucionar este rezago, señalando que no se han hecho ventas consecuencia de la crisis inmobiliaria que prevalece en dicho puerto solicitando tiempo para que la actividad económica en el Puerto de San Felipe se normalice.

Fraccionamiento Privada Misión San Miguel III fue suspendido por orden judicial al tener problemas jurídicos a la fecha no se cuenta con instrucción judicial para ser reactivado.

Los Fraccionamientos Sesvania I y II se solicitó de parte del desarrollador la aplicación del artículo 29 del Reglamento General de Acciones de Urbanización, por lo cual está en proceso la integración del expediente técnico y documental para someter a aprobación del cabildo municipal dicha opción.

Preguntas OBSERBC

c) ¿Qué acciones ha realizado la Dirección de Administración Urbana para solucionar la falta de documentación para llevar a cabo la traslación de dominio a favor del Ayuntamiento?

Respuesta Ayuntamiento de Mexicali

NO CONTESTADA

Preguntas OBSERBC

d) ¿Qué acciones ha realizado Oficialía Mayor de Gobierno para la solución de este problema?

Respuesta Ayuntamiento de Mexicali

NO CONTESTADA

Preguntas OBSERBC

e) ¿Un solo deudor Rancho el Dorado debe mas de 1,000 millones de pesos que representa la mayor parte del adeudo total, porque No se actúa conforme a las Leyes y Reglamentos vigentes?

Respuesta Ayuntamiento de Mexicali

Respuesta de la actuación en los últimos meses a pesar de la contingencia sanitaria en la que nos encontramos inmersos, se ha logrado dar seguimiento a diversos procedimientos que nos permitan regularizar estos rezagos.

Rancho el Dorado, Rancho el Dorado II, Modificación San Felipe Beach, Rancho el Dorado III, Centro Cívico Cultural de San Felipe, se ha solicitado a la Oficialía Mayor la Aplicación del Artículo 174 de Ley de Desarrollo Urbano del Estado de B.C.- Este procedimiento se realiza a través de la Oficialía Mayor del Ayuntamiento y nos permite regularizar terrenos de donación pendientes de formalizar a favor del Ayuntamiento de Mexicali, esta administración con la finalidad de subsanar y aclarar inconsistencias ante el registro público de la Propiedad y de Comercio ha solicitado al registro las correcciones y aclaraciones a las memorias inscritas, a fin de subsanar inconsistencias que permitan se culmine la aplicación de este procedimiento.

El Fraccionamiento Hacienda Beach ubicado en el Puerto de San Felipe fue suspendido al no contar con posibilidades de éxito como consecuencia de la crisis inmobiliaria que prevalece en dicho puerto.

El Fraccionamiento Terrazas del Lago y Terrazas del Lago Sección Rivera fue suspendido por orden judicial al tener problemas jurídicos a la fecha no se cuenta con instrucción judicial para ser reactivado.

El Fraccionamiento Vista del Mar se entablaron reuniones con el desarrollador para solucionar este rezago, señalando que no se han hecho ventas consecuencia de la crisis inmobiliaria que prevalece en dicho puerto solicitando tiempo para que la actividad económica en el Puerto de San Felipe se normalice.

Fraccionamiento Privada Misión San Miguel III fue suspendido por orden judicial al tener problemas jurídicos a la fecha no se cuenta con instrucción judicial para ser reactivado.

Los Fraccionamientos Sesvania I y II se solicitó de parte del desarrollador la aplicación del artículo 29 del Reglamento General de Acciones de Urbanización, por lo cual está en proceso la integración del expediente técnico y documental para someter a aprobación del cabildo municipal dicha opción.

2.- En la Nota 21.1 de las Notas a los Estados Financieros al 30 de septiembre de 2020, aparece un saldo de Contribuciones Fiscales por recuperar de \$1,211,565,462

Preguntas OBSERBC

a) ¿En los 9 meses del ejercicio 2020 estas cuentas no han disminuido sino al contrario aumentaron Cual es la Razón?

Respuesta Ayuntamiento de Mexicali

NO CONTESTADA

Preguntas OBSERBC

b) ¿Qué políticas de cobro han implementado durante el ejercicio fiscal 2020?

Respuesta Ayuntamiento de Mexicali

1. Se tomaron Acuerdos en los meses de Junio, Julio y Agosto por parte del Cabildo para otorgar descuentos en multas y recargos de un 100% en pago de contado y de 50% en convenios, así como en el esquema de dación en pago, de manera adicional se tuvo un descuento del 50% en multas de tránsito.

2. Se llevaron a cabo operativos en campo en las zonas con mayor adeudo en la ciudad a partir del mes de Junio complementados con volanteo, perifoneo y un módulo de atención en Mercados, Parques y Tiendas de Conveniencia.

Preguntas OBSERBC

c) ¿Se adeudan casi 800 millones de pesos de Impuesto Predial, porque NO existe recuperación sobre estos adeudos, quienes lo adeudan, cuantos años de antigüedad?

Respuesta Ayuntamiento de Mexicali

CON FUNDAMENTO EN LA LEY DE PROTECCION DE DATOS PERSONALES NO PODEMOS PROPORCIONAR DICHA INFORMACION, SIN EMBARGO SE HAN RECUPERADO A LA FECHA 103,185,818

Preguntas OBSERBC

d) ¿Quiénes son los 100 principales deudores de Impuesto Predial de mayor a menor? Quisiéramos una copia

Respuesta Ayuntamiento de Mexicali

copia. CON FUNDAMENTO EN LA LEY DE PROTECCION DE DATOS PERSONALES NO PODEMOS PROPORCIONAR DICHA INFORMACION

Preguntas OBSERBC

e) ¿En Recaudación de Rentas existe un Departamento de cobranza de grandes deudores, que cobranza han realizado durante el ejercicio 2020?

Respuesta Ayuntamiento de Mexicali



Comportamiento de Pago del Padrón Catastral

Ejercicio Fiscal	Numero de predios Registrados	No. de predios sin adeudo al cierre del ejercicio fiscal	No. de predios con adeudo	Porcentaje de pago	Incremento Base 2016
2016*	421,501	215,482	206,019	51.12%	100.00%
2017*	428,468	204,185	224,283	47.85%	108.87%
2018*	442,979	209,511	233,468	47.30%	113.32%
2019*	445,046	211,580	233,466	47.54%	113.32%
2020 **	446,501	212,413	234,088	47.57%	113.62%

* al 31 de Diciembre de cada año

** al 31 de Diciembre 2020

214,204

833

47.97%

Preguntas OBSERBC

f) ¿Cuánto se presupuestó para el ejercicio 2020 en recuperación de Impuestos de ejercicios anteriores y cuanto se ha recuperado al 30 de septiembre del 2020?

Respuesta Ayuntamiento de Mexicali

SE PRESUPUESTO UN IMPORTE DE 114,374,854 Y SE HA RECAUDADO A LA FECHA 103,185,818

REALIZADO POR:
C.P. VÍCTOR MANUEL AVALOS FIGUEROA
C.P. ARMANDO GÓMEZ LÓPEZ
MAYO 2020

9 **Análisis del Presupuesto de Egresos del Poder Judicial del Estado de Baja California**

2014 al 2019
Presupuesto 2020

Índice

1. Introducción.....	3
2.- Principales Conceptos utilizados.....	4

PODER JUDICIAL

3.- Ingresos vs Egresos.....	7
4.- Ingresos.....	8
5.- Clasificación por Objeto del Gasto por Capitulo (Egresos).....	9
5.1 Servicios Personales.....	10
5.2.- Materiales y Suministros.....	11
5.3.- Servicios Generales.....	12
6.- Estados Financieros 2019.....	13
6.1.- Notas a los Estados Financieros 2019.....	15
7.- Preguntas.....	33

FONDO AUXILIAR PARA LA ADMINISTRACIÓN DE JUSTICIA

1.- Ingresos vs Egresos.....	37
2.- Ingresos.....	38
3.- Clasificación por Objeto del Gasto por Capitulo (Egresos).....	39
3.1 Servicios Personales.....	40
3.2.- Materiales y Suministros.....	41
3.3.- Servicios Generales.....	42
3.4.- Bienes Muebles, Inmuebles e Intangibles.....	43
4.- Estados Financieros 2019.....	44
4.1.- Notas a los Estados Financieros 2019.....	46
5.- Preguntas.....	67

1.- Introducción

Continuando con nuestra labor de informar a la ciudadanía respecto del destino de los recursos públicos, en el Observatorio Ciudadano de Baja California realizamos el análisis de los Presupuestos Ejercidos por el Poder Judicial del Estado durante los años 2014 al 2019 y Presupuesto de Egresos 2020.

Se analizaron la cuenta pública de Poder Judicial del Estado, así como al Fondo Auxiliar para la Administración de Justicia.

La información analizada, fue obtenida del Portal de Transparencia del Poder Judicial del Estado de Baja California, con el objeto de NO generar discrepancias por la diferencias en las fuentes de información disponibles.

2.- Principales conceptos utilizados en el presente trabajo

Para lograr una mayor eficiencia en el ejercicio del presupuesto anual, los resultados deben dar cumplimiento a los objetivos señalados en el Plan de Desarrollo Judicial 2018-2020.

Las acciones y metas de estos objetivos deben estar basadas en indicadores de resultados que puedan ser claramente identificados para lograr un desempeño eficaz en el ejercicio presupuestal 2020.

El **Plan de Desarrollo Judicial** es el documento rector con los principales compromisos de la función judicial y la impartición de la justicia en el estado. El documento es elaborado por El Consejo de la Judicatura del Estado acorde con la **Constitución Política del Estado de Baja California**, en el que se establece un Modelo de Gestión Estratégica para la planeación presupuestaria, así como su seguimiento y evaluación.

El **Plan de Desarrollo Judicial**, cuenta con Tres Ejes Transversales: Transparencia, Derechos Humanos e Igualdad y Género. **Integrado por 46 Resultados a Lograr, 218 Líneas Estratégicas, 10 Proyectos Estratégicos y 15 Indicadores.**

El **Presupuesto de Egresos del Poder Judicial del Estado de Baja California**, es elaborado en conformidad a la Ley General de Contabilidad, la normatividad y las disposiciones emitidas por Consejo Nacional de Armonización Contable (CONAC).

CLASIFICACION POR CAPITULO

CAPITULO 1000 SERVICIOS PERSONALES.

Agrupar las remuneraciones del personal al servicio de los entes públicos, tales como sueldos, salarios, dietas, honorarios asimilados al salario, prestaciones y gastos de seguridad social, obligaciones laborales y otras prestaciones derivadas de una relación laboral; pudiendo ser de carácter permanente o transitorio.

CAPITULO 2000 MATERIALES Y SUMINISTROS.

Agrupar las asignaciones destinadas a las adquisiciones de toda clase de insumos y suministros requeridos para la prestación de bienes y servicios y para el desempeño de las actividades administrativas.

CAPITULO 3000 SERVICIOS GENERALES.

Asignaciones destinadas a cubrir el costo de todo tipo de servicios que se contraten con particulares o instituciones del propio sector público; así como los servicios oficiales requeridos para el desempeño de actividades vinculadas con la función pública.

CAPITULO 4000 TRANSFERENCIAS, ASIGNACIONES, SUBSIDIOS Y OTRAS AYUDAS.

Asignaciones destinadas en forma directa o indirecta a los sectores público, privado y externo, organismos y empresas paraestatales y apoyos como parte de su política económica y social, de acuerdo con las estrategias y prioridades de desarrollo para el sostenimiento y desempeño de sus actividades.

CAPITULO 5000 BIENES MUEBLES, INMUEBLES E INTANGIBLES.

Agrupar las asignaciones destinadas a la adquisición de toda clase de bienes muebles e inmuebles requeridos en el desempeño de los entes públicos. Incluye los inmuebles los pagos por adjudicación, expropiación e indemnización de bienes muebles e inmuebles a favor del gobierno.

PODER JUDICIAL

Poder Judicial del Estado de Baja California
Análisis del Ejercicio del Presupuesto de egresos
ejercido 2014- 2019

3. Ingresos vs Egresos

Miles de pesos

Concepto	2014	2015	2016	2017	2018	2019
Ingresos	888,942.17	949,350.83	1,004,834.93	1,022,704.50	891,987.56	964,030.25
Egresos	874,740.00	948,527.83	999,569.34	1,023,143.42	1,022,412.06	1,052,878.58
Diferencia de Ingresos VS Egresos	14,202.17	823.00	5,265.58	-438.91	-130,424.49	-88,848.33
Déficit Acumulado	14,202.17	15,025.17	20,290.75	19,851.84	-110,572.65	-199,420.98

Fuente: Portal del Poder Judicial.

Nota: Puede haber diferencia de uno por ajuste a miles.

Poder Judicial del Estado de Baja California
Análisis del Ejercicio del Presupuesto de egresos
recaudado 2014- 2019

4.- Analítica de Ingresos reales

Miles de pesos

Ingresos Reales						
Concepto	2014	2015	2016	2017	2018	2019
Impuestos	-	-	-	-	-	-
Cuotas y Aportaciones de Seguridad Social	-	-	-	-	-	-
Contribuciones de Mejoras por Obra Publica	-	-	-	-	-	-
Derechos	1,316.34	-	-	-	-	7,214.18
Productos	10,665.30	15,413.65	19,927.58	30,332.88	38,643.79	-
Aprovechamientos	26,802.69	36,216.99	27,491.08	13,968.02	13,096.38	12,053.99
Ingreso por Venta de Bienes, Prestación de Servicios y Otros Ingresos	2,268.07	-	-	-	-	46,494.25
Total Ingresos Propios	41,052.40	51,630.64	47,418.66	44,300.90	51,740.16	65,762.43
Participaciones y Aportaciones Federales	-	-	-	-	-	-
Transferencias, Asignaciones, Subsidios	847,889.77	897,720.19	957,416.27	978,403.60	840,247.40	898,267.83
Total Ingresos Transferencias	847,889.77	897,720.19	957,416.27	978,403.60	840,247.40	898,267.83
Financiamiento	-	-	-	-	-	-
Total Ingresos por Financiamiento	-	-	-	-	-	-
Total	888,942.17	949,350.83	1,004,834.93	1,022,704.50	891,987.56	964,030.25

Fuente: Portal del Poder Judicial.

Nota: Puede haber diferencia de uno por ajuste a miles.

Poder Judicial del Estado de Baja California
Análisis del Ejercicio del Presupuesto de egresos
ejercido 2014- 2019 y presupuesto 2020

5.- Clasificación por Objeto del Gasto por Capítulo (Egresos)

Miles de pesos

Concepto	Egresos Ejercidos						Presupuesto 2020
	2014	2015	2016	2017	2018	2019	
Servicios Personales	786,409	871,982	922,271	948,427	953,352	989,010	956,006
Materiales y Suministros	19,834	19,634	17,962	18,261	16,474	16,196	15,010
Servicios Generales	48,988	50,366	49,548	50,549	46,568	41,800	23,929
Transferencia, asignaciones, subsidios	5,909	5,053	5,045	5,045	5,045	50	55
Bienes Muebles e Inmuebles	4,788	1,206	3,626	711	936	822	-
Inversión Pública	8,812	80	53	151	37	-	-
Inversiones Financieras y Otras Provisiones	-	207	-	-	-	5,000	5,000
Participaciones y Aportaciones	-	-	1,065	-	-	-	-
TOTAL	874,740	948,528	999,569	1,023,143	1,022,412	1,052,879	1,000,000

Fuente: Portal del Poder Judicial.

Nota: Puede haber diferencia de uno por ajuste a miles.

Poder Judicial del Estado de Baja California
Análisis del Ejercicio del Presupuesto de egresos por capítulo
ejercido 2014- 2019 y presupuesto 2020

5.- Clasificación por Objeto del Gasto por Capítulo (Egresos)

5.1.- Servicios Personales

Miles de pesos

Concepto	Egresos Ejercidos						Presupuesto 2020
	2014	2015	2016	2017	2018	2019	
Remuneraciones de Personal de Carácter Permanente	319,881	338,866	360,059	376,385	375,828	397,666	390,942
Remuneraciones al Personal de Carácter Transitorio	31,595	37,241	24,251	3,141	3,396	3,233	2,475
Remuneraciones Adicionales y Especiales	254,984	261,654	282,615	304,987	299,314	299,550	291,129
Seguridad Social	71,369	81,213	90,392	100,661	104,652	107,066	105,518
Otras Prestaciones Sociales Económicas	98,192	142,476	136,502	134,361	142,186	158,571	155,615
Previsiones	-	-	-	-	-	-	-
Pago de Estímulos a Servidores Públicos	10,388	10,531	28,452	28,892	27,975	22,925	10,326
TOTAL	786,409	871,982	922,271	948,427	953,352	989,010	956,006

Fuente: Portal del Poder Judicial.

Nota: Puede haber diferencia de uno por ajuste a miles.

Poder Judicial del Estado de Baja California
Análisis del Ejercicio del Presupuesto de egresos por capítulo
ejercido 2014- 2019 y presupuesto 2020

5.- Clasificación por Objeto del Gasto por Capítulo (Egresos)

5.2.- Materiales y Suministros

Miles de pesos

Concepto	Egresos Ejercidos						Presupuesto 2020
	2014	2015	2016	2017	2018	2019	
Materiales de Administración, Emisión de Documentos y Artículos Oficiales	8,985	8,971	8,316	8,802	7,433	6,965	7,621
Alimentos y Utensilios	539	785	360	329	361	349	343
Materiales y Artículos de Construcción y Reparación	975	816	615	510	463	675	841
Productos Químicos, Farmacéuticos y de Laboratorio	109	129	189	208	131	170	235
Combustibles, Lubricantes y Auditivos	7,413	7,651	7,352	7,225	6,784	6,870	4,625
Vestuario, Blancos, Prendas de Protección y Artículos Deportivos	376	283	274	253	250	240	254
Herramientas, Refacciones y Accesorios Menores	1,437	1,000	856	933	1,051	928	1,091
TOTAL	19,834	19,634	17,962	18,261	16,474	16,196	15,010

Fuente: Portal del Poder Judicial.

Nota: Puede haber diferencia de uno por ajuste a miles.

Poder Judicial del Estado de Baja California
Análisis del Ejercicio del Presupuesto de egresos por capítulo
ejercido 2014- 2019 y presupuesto 2020

5.- Clasificación por Objeto del Gasto por Capítulo (Egresos)

5.3.- Servicios Generales

Miles de pesos

Concepto	Egresos Ejercidos						Presupuesto 2020
	2014	2015	2016	2017	2018	2019	
Servicios Básicos	18,290	17,556	18,477	21,318	19,465	17,353	8,168
Servicios de Arrendamiento	9,345	10,961	10,986	12,292	10,756	9,386	4,593
Servicios Profesionales, Científicos, Técnicos y Otros Servicios	6,847	8,701	8,274	6,849	6,449	4,282	2,654
Servicios Financieros, Bancarios y Comerciales	1,626	1,940	1,648	1,687	1,685	1,678	678
Servicios de Instalación, Reparación, Mantenimiento y Conservación	8,320	7,361	7,350	6,220	6,439	7,728	6,426
Servicios de Comunicación Social y Publicidad	-	37	254	440	109	-	107
Servicios de Traslado y Viáticos	3,112	3,033	2,091	1,294	1,027	870	823
Servicios Oficiales	1,443	769	464	449	506	502	480
Otros Servicios Generales	4	8	6	-	131	-	-
TOTAL	48,987	50,366	49,548	50,549	46,568	41,800	23,929

Fuente: Portal del Poder Judicial.

Nota: Puede haber diferencia de uno por ajuste a miles.

6.- Estados Financieros al 31 de diciembre 2019

Que podrá consultar en el siguiente enlace:

https://wsextbc.ebajacalifornia.gob.mx/CdnBc/api/Imagenes/ObtenerImagenDeSistema?sistemaSolicitante=CIM&nombreArchivo=Documentos/2019/4/2/6/6/2/2019_4_2_6_6_2_3.pdf&descargar=false



PODER JUDICIAL DEL ESTADO DE BAJA CALIFORNIA
 Estado de Situación Financiera
 Al 31 de Diciembre de 2019 y 2018
 (Pesos)



DCF2029030118000

Concepto	Año		Concepto	Año	
	2019	2018		2019	2018
ACTIVO			PASIVO		
Activos Circulantes			Pasivos Circulantes		
Efectivo y Equivalencias	659,758,230.82	575,683,583.17	Cuentas por Pagar a Corto Plazo	127,308,000.24	199,728,731.96
Derechos a Recibir (Derechos e Equivalentes)	173,677,364.79	197,243,071.08	Documentos por Pagar a Corto Plazo	0.00	0.00
Derechos a Recibir Bienes e Servicios	33,670.85	0.00	Pasivos a Corto Plazo de la Hacienda Pública a Largo Plazo	0.00	0.00
Inventarios	0.00	0.00	Títulos y Valores a Corto Plazo	0.00	0.00
Ahorros	0.00	0.00	Pasivos Diferidos a Corto Plazo	0.00	0.00
Estimación por Pérdida o Déficit en Activos Circulantes	0.00	0.00	Fondo y Bienes de Termino en Garantía Administrables a Corto Plazo	898,732,955.18	505,056,311.00
Otros Activos Circulantes	247,222.18	309,222.18	Provisiones a Corto Plazo	0.00	0.00
Total de Activos Circulantes	878,716,488.82	773,235,877.23	Otros Pasivos a Corto Plazo	27,880.47	4,690,894.84
Activos No Circulantes			Total de Pasivos Circulantes	723,268,916.81	732,165,928.79
Inversiones Financieras a Largo Plazo	98,422,407.96	94,142,936.92	Pasivos No Circulantes		
Derechos a Recibir (Derechos e Equivalentes a Largo Plazo)	0.00	0.00	Cuentas por Pagar a Largo Plazo	0.00	0.00
Bienes Inmuebles, Infraestructura y Construcciones en Proceso	94,521,860.71	89,720,615.99	Documentos por Pagar a Largo Plazo	0.00	0.00
Bienes Muebles	265,001,981.94	252,144,275.92	Deudas Plurales a Largo Plazo	0.00	0.00
Activos Intangibles	8,704,947.82	8,573,915.44	Pasivos Diferidos a Largo Plazo	0.00	0.00
Depreciación, Deterioro y Amortización Acumulada de Bienes	242,003,792.84	239,025,710.19	Fondo y Bienes de Termino en Garantía por el Administrador a Largo Plazo	0.00	0.00
Activos Diferidos	0.00	0.00	Provisiones a Largo Plazo	0.00	0.00
Estimación por Pérdida o Déficit de Activos no Circulantes	0.00	0.00	Total de Pasivos No Circulantes	0.00	0.00
Otros Activos no Circulantes	0.00	0.00	Total de Pasivos	723,268,916.81	732,165,928.79
Total de Activos	1,814,404,891.11	807,263,494.83	HACIENDA PUBLICA PARA TERMINO		
			Hacienda Pública Patrimonio Contribuido	162,168,226.28	84,197,882.81
			Aportaciones	0.00	0.00
			Donaciones de Capital	162,168,226.28	84,197,882.81
			Adquisición de la Hacienda Pública Patrimonio	0.00	0.00
			Hacienda y Patrimonio Patrimonio Generado	188,828,847.82	181,201,948.77
			Resultados del Ejercicio (Pérdida/Ganancia)	48,505,102.27	18,941,426.53
			Resultados de Ejercicios Anteriores	108,001,029.85	88,000,754.26
			Reservas	33,214,815.80	34,168,854.96
			Reservas	0.00	0.00
			Reservas	0.00	0.00
			Revalorización de Resultados de Ejercicios Anteriores	0.00	0.00
			Exceso o Insuficiencia en la Actualización de la Hacienda	0.00	0.00
			Resultado por Prorrateo Hacienda	0.00	0.00
			Resultado por Transferencia de Activos no Monetarios	0.00	0.00
			Total Hacienda Pública Patrimonio	291,134,396.39	226,489,626.28
			Total de Pasivos y Hacienda Pública Patrimonio	1,814,404,891.11	807,263,494.83

Bajo protesta de decir verdad declaro que los Estados Financieros y sus Notas son razonablemente correctos y responsables del cargo.

LIC. Luis Javier Huelin Zambrano
 Consejero de la Judicatura del Poder Judicial del Estado
 Consejo de la Judicatura del Edo.

Wegón Lic. Salvador José Ortiz Morales
 Presidente del Tribunal Superior de Justicia y del
 Consejo de la Judicatura del Poder Judicial de Baja California

C. P. María Dolores Guillerme Bellón
 Jefa del Departamento de Contabilidad y Finanzas

6.1.-Notas a los Estados Financieros al 31 de diciembre 2019

Que podrá consultar en el siguiente enlace:

https://wsxtbc.ebajacalifornia.gob.mx/CdnBc/api/Imagenes/ObtenerImagenDeSistema?sistemaSolicitante=CIM&nombreArchivo=Documentos/2019/4/2/6/6/2/2019_4_2_6_6_2_10.pdf&descargar=false



PODER JUDICIAL DEL ESTADO DE BAJA CALIFORNIA
 Notas a los Estados Financieros
 al 31 de Diciembre de 2019



a) NOTAS DE DESGLOSE

i) Notas al Estado de Situación Financiera

ACTIVO CIRCULANTE \$ 150,743,358.38

1.1.1 Efectivo y Equivalentes		Efectivo y Equivalentes		\$ 7,168,589.31
Cuenta	Tipo	Plazo	Moneda	Importe
Cheques				\$ 3,600,485.98
Bancomer	Cheques	N/A	M.N.	\$ 390,752.22
HSBC	Cheques	N/A	M.N.	\$ 98,954.02
Banregio	Cheques	N/A	M.N.	\$ -
BBVA Bancomer	Cheques	N/A	M.N.	\$ 3,110,779.74
Inversión				\$ 3,568,100.80
BBVA Bancomer	Mesa de Dinero	Corto Plazo	M.N.	\$ 3,568,100.80

1.1.2 Derechos a Recibir Efectivo o Equivalentes		\$ 143,210,821.36
Derechos a Recibir Efectivo o Equivalentes		
Deudores Diversos Por Cobrar a Corto Plazo		141,881,314.27
1) CPC-Ministración 2019	941,204,208.71	
2) Gastos por Computar	102,177.99	
3) Apego a Sueldos	-	
4) Adeudo por Pago Indebido en Nomina	178,747.56	
5) Descuentos Vales	4,150.88	
6) Deudores Diversos	298,631.71	
7) Liquidaciones	93,397.42	
Ingresos por Recuperar a Corto Plazo		477,183.98
8) Trámite CFDI-GubBC	477,183.98	
Deudoras por Apego de Tesorería a Corto Plazo		156,500.00
9) Fondo Revolvente	156,500.00	
Otros Derechos a Recibir Efectivo y Equivalentes		795,623.71
10) Operaciones Intercuentas	795,623.71	

Los montos registrados en este rubro que se encuentran pendientes de cobro a la fecha no tienen una antigüedad mayor a un año, en apego a los lineamientos establecidos para su cobro. Asimismo, no se encuentran sujetos a ningún tipo de juicio.

NOTAS:

- 1) Importe correspondiente a adeudo de la Secretaría de Planeación y Finanzas por concepto de Ministraciones .
- 2,3,4,5,7, y 8) Adeudos que se cancelan en el siguiente bimestre.
- 5) Importe correspondiente a Fondos Revolventes.
- 10) Adeudos de Intercuentas Poder Judicial y Fondo Auxiliar.



PODER JUDICIAL DEL ESTADO DE BAJA CALIFORNIA
Notas a los Estados Financieros
al 31 de Diciembre de 2019



1.1.3 Derechos a Recibir Bienes o Servicios

Derechos a Recibir Bienes o Servicios	\$	33,670.83
---------------------------------------	----	-----------

Los montos registrados en este rubro corresponden a pagos anticipado a proveedores, mismos que se cancelan en el siguiente bimestre.

1.1.9 Otros Activos Circulantes

Valores en Garantía	\$	232,478.28
---------------------	----	------------

Estos importes corresponden a Depósitos en Garantía por el concepto de Arrendamiento de Edificios y Energía Eléctrica.

ACTIVO NO CIRCULANTE	\$	188,689,974.61
-----------------------------	----	-----------------------

1.2.1 Inversiones Financieras a Largo Plazo

1.2.1.1 FIDUCIARIOS, MANDATOS Y CONTRATOS ANALOGOS

Fideicomisos, Mandatos y Contratos Analogos del Poder Judicial				\$	68,422,427.06
BANAMEX	Fiduciaria	Contrato 140898-2	M.N.	\$	68,422,427.06

1.2.2 Bienes Inmuebles, Infraestructura y Construcciones en Proceso

Depreciación Acumulada de Bienes Inmuebles

	\$	35,501,612.72
	\$	14,063,608.04
Depreciación Acumulada de Bienes Inmuebles	\$	21,438,004.68

RUBRO	DESCRIPCION	HISTORICO	ACTUALIZACION VALOR CATASTRAL	VALOR ACTUAL
1.2.2.1 TERRENOS				
	Juzgado Penal Tijuana	117,440.00	79,380.00	196,820.00
	Juzgado Penal de Rosalito	5,010,804.00	5,114,786.00	10,125,590.00
	Nuevo Sistema de Justicia Penal (Sefa Vista)	1,149,554.00	0.00	1,149,554.00
	Juzgado Civil y Familiar Ensenada	14,575,801.00	0.00	14,575,801.00
	Total Terrenos	17,853,600.00	6,194,166.00	24,047,766.00

1. Bienes Inmuebles: Terrenos se actualizaron al Valor Catastral.

RUBRO	HISTORICO	ACTUALIZACION VALOR CATASTRAL	DEPRECIACION ACUMULADA	DEPRECIACION EJERCICIO	VALOR ACTUAL
1.2.2.2 EDIFICIOS NO HABITACIONALES					
SERVICIO DE CONTROL DE JUSTICIA ALTERNATIVA Tijuana	10,182,501.80	0.00	4,015,816.20	339,750.00	6,836,935.60
IDFCC, ESTADOS UNIDOS MEXICANOS	48,234,880.49	0.00	8,267,411.80	1,840,829.24	38,126,649.45



PODER JUDICIAL DEL ESTADO DE BAJA CALIFORNIA
 Notas a los Estados Financieros
 al 31 de Diciembre de 2019



Total Edificios No Inmuebles	16,472,274.00	0.00	0,000,000.00	1,647,274.00	6,205,153.00
------------------------------	---------------	------	--------------	--------------	--------------

2. Bienes Inmuebles: Los edificios se deprecian al 3.33%.

Valor Total en Libros de Terrenos y Edificio: \$ 71,400,508.00

RUBRO	DESCRIPCION	VALOR ACTUAL
1.2.3.4 CONSTRUCCIONES EN PROCESO		37,468.63
12344	Trabaja y Alquila en Edificio Otro Tipo de Pisos	

Valor Total Construcciones en Proceso: \$ 37,468.63

1.2.4 Bienes Muebles	\$ 265,824,653.39
Depreciación Acumulada de Bienes Muebles	\$ 216,974,821.42
Valor Actual de Bienes Muebles	\$ 48,849,831.97

RUBRO	HISTÓRICO	REVALUO	DEPRECIACIÓN ACUMULADA	DEPRECIACIÓN EJERCIDA	%	VALOR ACTUAL
MUEBLAS DE OFICINA Y ESTAMPATORIA	27,303,022.90	2,434,400.00	25,214,551.90	1,514,360.00	10	1,691,568.00
EQUIPO DE CÓMPUTO Y DE TECNOLOGÍA DE INFORMACIÓN	82,599,789.50	11,144,281.10	59,264,866.77	1,063,260.00	23	11,894,915.28
ADQUISICIÓN DE MUEBLES	6,074,234.64	2,076,000.45	7,200,004.88	300,429.50	30	488,282.13
EQ. DE CÓMPUTO IMPRESO	16,478,582.34	3,082,191.57	14,820,461.52	1,440,460.00	30	5,305,892.58
OTROS MOBILIARIOS Y/O DE ADMINISTRACIÓN	7,782,176.40	182,000.18	2,377,826.24	660,000.00	10	5,084,350.16
EQUIPO Y PARTES RESERVALES	10,000,947.00	3,315,102.10	6,644,032.48	998,559.50	30	2,872,157.00
CAMARAS FOTOGRAFICAS Y DE VIDEO	1,408,715.27	174,418.20	858,143.57	209,698.30	30	624,133.98
EQ. MEDICO Y/O LABORATORIO	11,074,880.48	9,205,380.21	20,219,140.88	1,097,711.84	30	2,984,123.59
NETUMENTAL MEDICO Y/O LABORATORIO	780,258.51	-	108,887.21	13,763.07	20	17,808.13
VEHICULOS Y EQUIPO TERRESTRE	8,289,434.38	3,332,388.04	6,435,896.19	327,004.48	20	1,482,078.70
MOLINERIA Y EQUIPO DE AIRE ACONDICIONADO	33,240,714.40	1,844,040.54	29,510,488.92	1,267,246.50	10	4,208,544.88
EQ. DE COMUNICACIÓN Y TELECOMUNICACIÓN	15,070,894.00	49,296.77	15,069,770.32	978,216.00	10	4,289,874.40
EQ. DE GENERACIÓN (ELECT. PARQUES Y ACS)	1,495,268.30	201,008.30	860,400.00	68,972.81	10	746,895.49
OTROS EQUIPOS	11,178,203.75	880,004.89	10,032,471.52	701,703.52	10	1,084,980.30
CONJUNCIÓNES DE AIRE Y CAJAS DE BLOQUES	90,011.20	-	42,171.80	8,800.84	10	40,839.36
Subtotal Bienes Muebles	219,417,625.44	37,587,047.10	201,170,366.59	12,448,186.27		48,849,831.75



PODER JUDICIAL DEL ESTADO DE BAJA CALIFORNIA
 Notas a los Estados Financieros
 al 31 de Diciembre de 2019



TIPO DE BIENES MUEBLES	\$	2019 (M) (\$)	2018 (M) (\$)	2017 (M) (\$)	2016 (M) (\$)
SOFTWARE DE COMPUTO	6,631,471.21	74,465.61	3,000,758.46	1,275,894.11	4,054,189.25
Sistemas de Información	6,631,471.21	74,465.61	3,000,758.46	1,275,894.11	4,054,189.25
INVENTARIOS FINANCIEROS	\$	3,752,591.32			4,387,742.56

* La diferencia entre el valor actual de bienes muebles y la utilidad de bienes muebles se aplica en el siguiente trimestre.

1.2.6 Depreciación, Deterioro y Amortización Acumulada de Bienes

Total Depreciación Acumulada de Bienes Muebles e Inmuebles \$ 231,538,529.46

1. El Método de Depreciación a los Bienes Muebles utilizado es el de Línea Recta. Los criterios de aplicación fueron de acuerdo a las tasas publicadas en el documento emitido con fecha 15 de Agosto de 2013, Perímetro de Estimación de Vida Útil.
2. Los bienes muebles con que cuenta el Poder Judicial se encuentran en condiciones aceptables de uso.
3. Si su estado presenta deterioro significativo se aplicara el procedimiento de baja de los mismos de acuerdo a los lineamientos establecidos.

PASIVO \$ 124,699,898.93

2.1.1 Cuentas por Pagar a Corto Plazo \$ 124,699,993.72

Cuenta	Vencimiento	Facilidad de Pago	Importe
Servicios Personales por pagar			
1) Servicios Personales por pagar	Menor o igual a 365 días	Inmediato	\$ 13,773,479.66
Proveedores por pagar			
2) Proveedores-Serv. Grales.	Menor o igual a 365 días	Inmediato	\$ 10,512,348.90
3) Proveedores-Mat. y Sumin.	Menor o igual a 365 días	Inmediato	\$ 2,275,477.20
4) Proveedores-Bienes Muebles e Inmuebles	Menor o igual a 365 días	Inmediato	\$ 601,754.18
Transf./Fidelcom.Mandatos y Cont.Analoga			
Retenciones y Contribuciones por Pagar			
5) Impuestos y Cuotas por Pagar	Menor o igual a 365 días	Inmediato	\$ 53,588,114.62
6) Cajas de Ahorro	Menor o igual a 365 días	Inmediato	\$ 2,937,216.15
6) Descuentos Valores a Empleados	Menor o igual a 365 días	Inmediato	\$ 117,551.72
7) Descuento Juicio Ejecutivo Mercantil	Menor o igual a 365 días	Inmediato	\$ 25,886.58
Otras Cuentas por pagar			
8) Prestamos Intercontables	Menor o igual a 365 días	Inmediato	\$ 35,774,293.46
9) Accionistas Diversos	Menor o igual a 365 días	Inmediato	\$ 57,750.80

2.1.6 Otras Pasivos por Pagar a Corto Plazo \$ 805.21



PODER JUDICIAL DEL ESTADO DE BAJA CALIFORNIA
 Notas a los Estados Financieros
 al 31 de Diciembre de 2019



NOTAS:

- 1) Importe pendiente de pago correspondiente a las partidas de Servicios Personales.
- 2,3,4) Importe correspondiente a cuentas por pagar a proveedores de bienes y servicios.
- 5,6,7) Impuestos y cuotas por pagar y retenciones a cargo de empleados por concepto de descuentos de cajas de ahorro, prestación de servicios, descuento de pensión alimenticia, etc.
- 8) Importe correspondiente a adeudo por préstamos intercuentas a favor del Fondo Auxiliar para la Administración de Justicia.
- 9) Adeudos por concepto de cheques de nomina cancelados por tener antigüedad mayor a tres meses.

II) Notas al Estado de Actividades

INGRESOS Y OTROS BENEFICIOS		\$ 1,051,439,737.27
4.1 Ingresos de Gestión		
a) Ingresos por Venta de Bienes y Servicios Producidos	\$ 4,153,341.05	
4.2 Participaciones, Aportaciones, Transferencias, Asignaciones, Subsidios y Otras		
a) Transferencias, Asignaciones, Subsidios y Otras Ayudas	1,055,472,033.56	
4.3 Otros Ingresos y Beneficios		
e) Otros Ingresos y Beneficios Varios	<u>7,514,341.66</u>	

- a) Este rubro se integra por el ingreso proveniente de suscripciones y publicaciones del Boletín Judicial.
- b) Ingreso correspondiente a la Ministración del Recurso Estatal.
- c) Este rubro se integra por cheques que expiró su tiempo de cobro, Licitaciones, Penalizaciones establecidas en contratos, así como el Ingreso Financiero por \$1,206,481.38.

GASTOS Y OTRAS PERDIDAS		\$ 7,025,160,394.43
5.1 Gastos de Funcionamiento		
1) Servicios Personales	\$ 954,828,908.88	
2) Materiales y Suministros	16,151,402.84	
3) Servicios Generales	34,502,421.13	
5.2 Transferencias, Asignaciones, Subsidios y Otras Ayudas		
4) Ayudas Sociales	\$ 50,000.00	
5.5 Otros Gastos y Pérdidas Extraordinarias		
5) Estimación, Depreciación, Deterioro, Obsolescencia y Amortización	15,750,130.49	
6) Otros Gastos	<u>5,877,239.09</u>	

AHORRO/DESAHORRO DE LA GESTIÓN **\$ 15,279,840.24**

- 1) Se integra por el egreso correspondiente al pago de nóminas a empleados del Poder Judicial.
- 2) Egreso correspondiente a la adquisición de bienes y materiales de consumo.
- 3) Egreso aplicado a las diversas partidas de contratación y pago de servicios para el correcto funcionamiento del Poder Judicial.
- 4) Egreso correspondiente a la aportación anual a la Comisión Nacional de Tribunales Superiores de Justicia.
- 5) Depreciaciones de Bienes Muebles e Inmuebles del Poder Judicial, este concepto incluye Diminución de Bienes por Pérdido, Obsolescencia o Deterioro.
- 6) Gasto de Administración del Fideicomiso para Haber de retiro a Magistrados.

III) Notas al Estado de Variaciones en la Hacienda Pública

	2019	2018	VARIACION	OBSERVACION
PATRIMONIO CONTRIBUIDO				
Donaciones de Capital	\$ 102,109,338.38	\$ 84,197,512.51	\$ 17,911,745.87	La variación resulta de bajas, transferencias y movimiento del activo fijo creado.
Hacienda Pública Patrimonio Contribuido	\$ 102,109,338.38	\$ 84,197,512.51		
PATRIMONIO GENERADO				
Resultado de Ejercicios Anteriores	\$ 64,201,533.32	\$ 64,510,822.58	-\$ 309,289.26	La variación resulta de bajas, transferencias de activo fijo y ajustes por corrección y registro de deudas con abstracción a Gestión Anterior.
Revaluación	\$ 32,142,920.29	\$ 32,747,233.25	-\$ 604,312.96	La variación resulta de bajas, transferencias y ajustes a la revaluación del activo fijo.
Hacienda Pública Patrimonio General de Ejercicios Anteriores	\$ 96,344,453.61	\$ 97,258,055.83		
Resultado del Ejercicio	\$ 16,279,640.84	\$ 5,086,434.90	-\$ 11,193,205.94	Resultado del Ejercicio generado por el ejercicio correspondiente al 31 de Diciembre de 2019 y el 31 de Diciembre de 2018.
Hacienda Pública Patrimonio General del Ejercicio	\$ 16,279,640.84	\$ 5,086,434.90		
TOTALES	\$ 214,733,432.83	\$ 186,942,983.24		

IV) Notas al Estado de Flujos de Efectivo

Efectivo y Equivalentes

Concepto	2019	2018
Efectivo en Bancos-Financiera	3,600,485.38	8,279,272.34
Inversiones Temporales (hasta 3 meses)	3,546,100.93	1,595,631.74
Total de Efectivo y Equivalentes	7,146,586.31	9,874,904.08

Adquisiciones de Bienes Muebles e Inmuebles

Descripción	2019	2018
Mobiliario y equipo de administración	24,504.92	104,654.28
Equipo e Instrumental médico y de laboratorio	68,110.00	125,595.52
Máquinaria, otros equipos e herramientas	116,520.88	457,879.31
Total de Adquisiciones de Bienes Muebles e Inmuebles	209,135.80	788,129.11

Conciliación de los Flujos de Efectivo

ALBORO DEL EJERCICIO	\$	16,279,940.14
----------------------	----	---------------

(+) Origen de los Recursos	\$	48,882,071.37
-----------------------------------	----	----------------------

Diminución de Derechos a Recibir Efectivo o Equivalentes	17,973,662.25
Diminución de Almacenes	22,000.00
Diminución de Depreciación, Deterioro y Amortización de Bienes	12,974,663.25
Incremento en Donaciones de Capital	17,911,745.87

(-) Asignación de los Recursos	17,819,025.96
---------------------------------------	----------------------

Incremento en Derechos a Recibir Bienes o Servicios	33,670.83
Incremento Inversiones Financieras	4,778,431.01
Incremento de Bienes Inmuebles, Infraestructura y Otros en Proceso	1,148,554.00
Incremento de Bienes Muebles	15,656,135.50
Incremento de Activos Intangibles	331,025.38
Diminución de Cuentas por Pagar a Corto Plazo	36,277,981.33
Diminución en Otros Pasivos a Corto Plazo	4,064,194.78
Diminución en Resultados de Ejercicios Anteriores	5,395,724.16
Diminución en Revalúos	624,312.96

Saldo Conciliación: -\$ 2,648,317.77

Efectivo y Equivalentes al Inicio del Ejercicio \$ 9,874,904.08

Efectivo y Equivalentes al Final del Ejercicio \$ 7,146,586.31



V) Conciliación Presupuestaria-Contable

Conciliación entre los Ingresos Presupuestarios y Contables
del 01 de Enero al 31 de Diciembre de 2019
(Cifras en pesos.)

1. Ingresos Presupuestarios	1,045,713,176.00
2. Mas ingresos contables no presupuestarios	6,305,861.27
21 Ingresos Financieros	
22 Incremento por variación de inventarios	0.00
23 Disminución del exceso de estimaciones por pérdida o deterioro u obsolescencia	0.00
24 Disminución del exceso de provisiones	0.00
25 Otros ingresos y beneficios varios	6,305,861.27
26 Otros ingresos contables no presupuestarios	<u>0.00</u>
3. Menos ingresos presupuestarios no contables	0.00
31 Aprovechamientos Patrimoniales	0.00
32 Ingresos Derivados de Financiamientos	0.00
33 Otros Ingresos presupuestarios no contables	<u>0.00</u>
4. Total de Ingresos Contables (4 = 1 + 2 - 3)	1,052,019,037.27



PODER JUDICIAL DEL ESTADO DE BAJA CALIFORNIA
Notas a los Estados Financieros
al 31 de Diciembre de 2019



Conciliación entre los Egresos Presupuestarios y los Gastos Contables
del 01 de Enero al 31 de Diciembre de 2019

(Citas en pesos)

1. Total de egresos (presupuestarios)	1,019,364,343.81
2. Menos egresos presupuestarios en contables	5,693,115.36
21 Materias Primas y Materiales de Producción y Comercialización	0.00
22 Materias y Suministros	0.00
23 Mobiliario y equipo de administración	763,048.73
24 Mobiliario y equipo educacional y recreativo	138,907.73
25 Equipo e instrumental médico y de laboratorio	68,310.00
26 Vehículos y equipo de transporte	0.00
27 Equipo de defensa y seguridad	0.00
28 Máquinas, otros equipos y herramientas	351,568.32
29 Activos biológicos	0.00
30 Bienes inmuebles	0.00
31 Activos intangibles	0.00
32 Ocio público en bienes de dominio público	0.00
33 Ocio público en bienes propios	0.00
34 Acciones y participaciones de capital	0.00
35 Compra de títulos y valores	0.00
36 Cesación de Préstamos	0.00
37 Inversiones en fideicomisos, mandatos y otros análogos	5,000,000.00
38 Provisiones para contingencias y otros erogaciones especiales	0.00
39 Amortización de la deuda pública	0.00
40 Adelantos de ejercicios fiscales anteriores (ADEFAS)	0.00
41 Otros Egresos Presupuestarios No Contables	23,476.30
Subtotal Gastos Contables en Egresos presupuestarios	21,827,563.88
42 Liberaciones, depreciaciones, desamortizaciones, obsolescencia y amortizaciones	15,750,130.49
43 Provisiones	0.00
44 Destrucción de inventarios	0.00
45 Aumento por insuficiencia de estimaciones por pérdida o deterioro u obsolescencia	0.00
46 Aumento por insuficiencia de provisiones	0.00
48 Otros Gastos	5,877,233.09
49 Otros Gastos Contables No Presupuestables	0.00
5. Total de Gastos Contables (4.1 + 4.2 + 4.3)	1,025,150,899.83



PODER JUDICIAL DEL ESTADO DE BAJA CALIFORNIA
Notas a los Estados Financieros
al 31 de Diciembre de 2019



b) NOTAS DE MEMORIA

II Cuentas de Orden Contable	\$ 311,707,057.57
------------------------------	-------------------

a) Bienes Bajo Contrato en Concesión	\$ 311,707,057.57
Directos Fondo de Seguridad Pública e Inversión en Edificación del Poder Judicial en trámite de lograr proyectos.	

III Cuentas de Orden Presupuestarias

Ley de Ingresos Estimada	1,001,501,535.10
Modificaci. a la Ley de Ingreso Estimada	43,854,295.18
Ingreso Estimado total autorizado:	\$ 1,045,355,830.28

Ingreso por Ejercer	222,054.28
Ingreso Devengado	\$ 141,204,208.71
Ingreso Recaudado	903,919,668.57
Suma Cuentas de Orden Presupuestarias del Ingreso:	\$ 1,945,355,830.21

Presupuesto de Egresos Aprobado	\$ 1,000,000,000.00
Modificaci. al Presupuesto de Egresos Aprobado	35,503,902.11
Presupuesto de Egresos total autorizado:	\$ 1,035,503,902.11

Egreso por Ejercer	\$ 8,503,063.45
Egreso Comprometido	11,546,271.93
Egreso Ejecido	30,205,155.53
Egreso Pagado	919,149,430.80
Suma Cuentas de Orden Presupuestarias del Egreso:	\$ 1,039,501,902.21



NOTAS DE GESTIÓN ADMINISTRATIVA

1. INTRODUCCIÓN

Los Estados Financieros del Poder Judicial del Estado de Baja California, tiene como objetivo principal el dar cumplimiento a las Leyes que le aplican, así como su publicación en el Portal de Acceso a la Información Pública para que esta información sea revisada por este medio en apego a la Ley de Transparencia y Acceso a la Información Pública para el Estado de Baja California. La elaboración y presentación de los Estados Financieros, así como las Notas respectivas que se anexan muestran los aspectos económicos-financieros que influyen en los datos presentados.

2. PANORAMA ECONOMICO

El Poder Judicial del Estado esta operando financieramente por medio de su presupuesto de egresos aprobado por el Congreso del Estado con fundamento en el Art. 27 y 57 de la Constitución Política local, incluye las partidas necesarias que cubrieron los gastos públicos del Ent. Dicho presupuesto de egresos es ejercido y administrado por el Consejo de la Judicatura del Estado.

3. AUTORIZACIÓN E HISTORIA

Según publicación de fecha 14 de Noviembre de 1915 el Gobernador y Comandante Militar del Distrito Norte de la Baja California Esteban Carrá, decreta el establecimiento de un Tribunal Superior para que la administración de justicia fuera expedita, pronta y cumplida conforme a las Leyes vigentes.

La estructura actual del Tribunal Superior de Justicia se encuentra integrada por diecisiete Magistrados honorarios. Los Magistrados en Pleno designan a uno de sus miembros como **Presidente del Tribunal Superior de Justicia** quien también será **del Consejo de la Judicatura** conformado por siete Consejeros, actualmente quien funga como **Presidente es el Lic. Salvador Juan Ortiz Morales**. Esta estructura ha tenido cambios de acuerdo a las necesidades de impartición de Justicia que demanda la Sociedad, estando en constante crecimiento para dar cumplimiento a cubrir dichas necesidades que la Sociedad requiere.

4. ORGANIZACIÓN Y CUERPO SOCIAL

El Estado se divide, para su ejercicio, en tres poderes: el Legislativo, el Ejecutivo y el Judicial, los cuales actúan separada y libremente, pero cooperando en forma armónica a la realización de los fines del Estado.

Toda persona tiene derecho a que se le administre justicia por Tribunales que estén expeditos para impartirla en los plazos y términos que fijan las Leyes, emitiendo sus resoluciones de manera pronta, completa e imparcial. Su servicio será gratuito, quedando, en consecuencia, prohibidas las costas judiciales.

El Poder Judicial es el encargado de administrar la justicia en una sociedad, mediante la aplicación de las normas jurídicas en la resolución de conflictos. Es autónomo e independiente en sus decisiones.

En base a lo dispuesto por el artículo 57 de la Constitución Política del Estado de Baja California, el Poder Judicial en el Estado se ejerce por el Tribunal Superior de Justicia, Jueces de Primera Instancia, Jueces de Paz y Juados. Además, cuenta con un Consejo de la Judicatura, el cual ejerce funciones de vigilancia, disciplina, supervisión y administración.

El periodo que se informa comprende del 01 de enero al 31 de Diciembre de 2019.



PODER JUDICIAL DEL ESTADO DE BAJA CALIFORNIA
Notas a los Estados Financieros
al 31 de Diciembre de 2019



El Tribunal Superior de Justicia se rige principalmente por las siguientes Leyes: Constitución Política de los Estados Unidos Mexicanos, Constitución Política del Estado de Baja California, Ley Orgánica del Poder Judicial del Estado, Ley del Servicio Civil y sus reglamentos respectivos.

El Tribunal Superior está obligado a la retención del impuesto sobre la Renta (Arrendamientos y Honorarios) y al impuesto sobre producto de trabajo, los cuales son enterados a la Recaudación de Rentas del Estado en las fechas establecidas en la Ley.

El Poder Judicial del Estado de Baja California para atender la creciente demanda en el servicio de impartición de justicia cuenta con Órganos Jurisdiccionales, Órganos Administrativos y Presidencia.

Órganos Jurisdiccionales

- El Tribunal Superior de Justicia, actuando en Pleno o en Salas;
- Los Juzgados de Primera Instancia en Materia Civil;
- Los Juzgados de primera instancia en Materia Familiar;
- Los Juzgados de Primera Instancia del Ramo Penal;
- El Juzgado de Primera Instancia en materia de extinción de dominio;
- Los Juzgados de Primera instancia de Jurisdicción Mista;
- Los Juzgados de Primera Instancia Especializados para Adolescentes;
- Los Juzgados de Paz
- El Nuevo Sistema de Justicia Penal

Los órganos del Poder Judicial del Estado, funcionan de modo permanente e ininterrumpido durante cada año de actividades.

Auxiliares de la Administración de Justicia

- La Dirección de Prevención y Readaptación Social del Gobierno del Estado.
- Las Oficinas del Registro Civil.
- Los peritos médicos legistas.
- Los intérpretes oficiales y demás peritos en los ramos que se les encomiendan.
- Los síndicos e interventores de concursos y quiebras.
- Los albaceas e interventores de sucesiones, los tutores, curadores y notarios, en las funciones que les encomienda el Código de Procedimientos Civiles.
- Los depositarios e interventores.
- Los Presidentes municipales, los delegados municipales, los jefes y agentes de los cuerpos policiares del Estado y Municipales.

Todos los demás a quienes las leyes les confieran este cargo.



Órganos Administrativos

Consejo de la Judicatura. La Administración, Vigilancia, Disciplina y Carrera Judicial del Poder Judicial del Estado, está a cargo del Consejo de la Judicatura, en los términos que establece la Constitución Política del Estado y La Ley Orgánica del Poder Judicial y está, en todo momento, por la autonomía de los Órganos de la institución y por la independencia e imparcialidad de los miembros de este último.

Órganos Auxiliares Del Consejo De La Judicatura

Para su adecuado funcionamiento, el Consejo de la Judicatura del Estado cuenta cuando menos con las siguientes unidades administrativas:

- El Instituto de la Judicatura.
- El Archivo Judicial y de Notarios.
- El Boletín Judicial.
- La Contraloría.
- La Oficina de Partes.
- El Centro Estatal de Justicia Alternativa.
- El Administrador Judicial.
- Los Partidos Judiciales.

El Estado, para los efectos de la Ley Orgánica del Poder Judicial del Estado de Baja California, se divide en los siguientes partidos judiciales:

- El de **Medicali**, con la comprensión política administrativa del Municipio de ese nombre.
- El de **Tijuana**, con la comprensión política administrativa del Municipio de ese nombre.
- El de **Ensenada**, con la comprensión política administrativa del Municipio de ese nombre.
- El de **Tecate**, con la comprensión política administrativa del Municipio de ese nombre.
- El de **Playas de Rosarito**, con la comprensión política administrativa del Municipio de ese nombre.

Los Partidos Judiciales que determine el Consejo de la Judicatura del Estado, para la mejor administración de justicia, conforme al presupuesto de egresos respectivo. Las cabeceras de los partidos judiciales del Estado, serán, respectivamente, las ciudades de Medicali, Tijuana, Ensenada, Tecate y Playas de Rosarito.

La Información Financiera que se presenta tuvo como base principal el apego a los Principios Básicos de la Contabilidad Gubernamental y los elaborados de acuerdo con el Plan de Cuentas emitido por el CONAC, para dar cumplimiento a lo establecido por la Ley General de Contabilidad Gubernamental, mismo que se adicionó al nuevo Sistema Integral de Gestión Administrativa y Afectación del Gasto que se encuentra en proceso de desarrollo.

6. POLÍTICAS DE CONTABILIDAD SIGNIFICATIVAS

Para la actualización de los Bienes Muebles e Inmuebles, se aplica la revaluación efectuada por un Perito valuador, a excepción del Equipo de Computo y Tecnología Informática y del Equipo de Comunicación y Telecomunicaciones, que son valuados por personal administrativo calificado del Área de Informática y Servicios Generales. Los Bienes Inmuebles, se valúan de acuerdo a los Valores Catastrales según información contenida en el Periódico Oficial del Estado mediante el cual se aprueba la Tabla de Valores Catastrales Unitarios, base del Impuesto Predial del Municipio de Mexicali, Baja California, para el Ejercicio Fiscal respectivo, en cumplimiento a lo establecido en la Ley y en las Reglas específicas del Registro y Valoración del Patrimonio.

El Sistema y método de valoración de inventarios, se encuentra establecido en un módulo del Sistema Gestión Administrativa, utilizando el método de costo promedio.

En lo relativo a los Beneficios a empleados referente al cálculo de la reserva actuarial, no aplica al Personal de Confianza de este Poder Judicial.

7. POSICIÓN MONEDA EXTRANJERA Y PROTECCIÓN POR RIESGO CAMBIARIO

No se cuenta con rubros de activos o pasivos en moneda extranjera.

8. REPORTE ANALÍTICO DEL ACTIVO

Se incluye la Revaluación de los Bienes Muebles efectuadas por un Perito Valuador y tratándose de Equipo de Computo y otros equipos similares por el Jefe de Informática, ambos autorizados por el Pleno, dicha revaluación se registra de acuerdo a lo establecido en los Artículos 25, 24, 27 y 30 de la Ley General de Contabilidad Gubernamental y demás lineamientos establecidos por el Consejo Nacional de Armonización Contable (CONAC), a las Reglas específicas del registro y valoración del Patrimonio, publicado en el Diario Oficial de la Federación de fecha 13 de Diciembre de 2011, así como los parámetros de estimación de vida útil, publicado en el Diario Oficial de la Federación de fecha 15 de Agosto de 2012.

Los registros contables integran los Bienes Inmuebles efectivamente adquiridos considerándose como Patrimonio General y Contribuido, tratándose de Inmuebles asignados por el Poder Ejecutivo se encuentran registradas en Cuentas de Orden, hasta que sea efectuado el proceso legal para considerarse dentro de los rubros de activo.

Registro de Valores en Garantía. Se cuenta con documentos que garantizan los depósitos en garantía de los bienes amedados.

VARIACIONES EN EL ACTIVO - INVERSIONES EN VALORES

BBVA BANCOMER		Variación
2018	2019	
INVERSIONES A CORTO PLAZO		
Contrato 1366213188	Contrato 1366213188	
\$ 691,530.93	0.00	691,530.93
Contrato 136626046	Contrato 136626046	
904,100.81	0.00	904,100.81
Contrato 1379588791	Contrato 1379588791	
0.00	3,566,100.93	3,566,100.93
\$ 1,595,631.74	\$ 3,566,100.93	



8. FIDEICOMISO, MANDATOS Y ANÁLOGOS

El Fideicomiso-Plan de Beneficios para empleados del Poder Judicial, es administrado por el Poder Ejecutivo de Gobierno del Estado. El Poder Judicial cuenta con un Fideicomiso denominado Fideicomiso para el Haber de Retiro de Magistrados, el cual cuenta con un Comité Técnico y éste es administrado por el Fideiario Institución Bancaria SANAMEX, el registro contable de este fideicomiso se encuentra en Cuentas de Órdenes Contables ya que los recursos que provienen de éste no representan un beneficio o derecho para el Organismo.

10. REPORTE DE LA RECALCULACIÓN

El Poder Judicial recibe mensualmente liquidaciones por parte de la Secretaría de Finanzas del Poder Ejecutivo, las cuales son enviadas de acuerdo a la calendarización anual correspondiente.

Los ingresos que percibe el Poder Judicial son por intereses generados, ingresos por suscripciones y Publicaciones del Boletín Judicial y venta de bases para licitaciones publicadas.

11. INFORMACIÓN SOBRE LA DEUDA Y EL REPORTE ANALÍTICO DE LA DEUDA

El Poder Judicial no tiene Deuda Pública.

En el rubro de Otros Pasivos se presentan los saldos de Cuentas por Pagar correspondientes a las operatividad diaria generada en el Poder Judicial, atendiendo a la normatividad que establece el registro contable en base al devengado, mediante el cual se reconoce la cuenta por pagar por la prestación de servicios personales y la contratación de bienes y servicios, etc.

12. CALIFICACIONES OTORGADAS

No aplica este concepto al Poder Judicial.

13. PROCESOS DE MEJORA

Las principales políticas de Control Interno que se encuentran establecidas en los Procesos Administrativos fueron autorizadas por el Pleno del Consejo de la Judicatura, en Octubre de 2014 y el Manual de Organización vigente se actualizó en el año 2017.

14. INFORMACIÓN DE SEGUROS

No aplica este concepto al Poder Judicial.

15. EVENTOS POSTERIORES AL CIERRE

Al cierre del Ejercicio 2019 el Poder Judicial presenta un saldo en Cuentas por Cobrar por \$141,204,208.71 el cual corresponde a liquidaciones pendientes de Gobierno del Estado de Baja California pendientes de pago. En el mes de Enero 2020 se recibió la cantidad de \$6,646,400.00 por concepto de liquidaciones devengadas en 2019 por lo cual el saldo por cobrar es de \$134,557,808.71 pesos.

16. PARTES RELACIONADAS

En el Poder Judicial no existen partes relacionadas que ejercen alguna influencia sobre la toma de decisiones operativas y financieras.

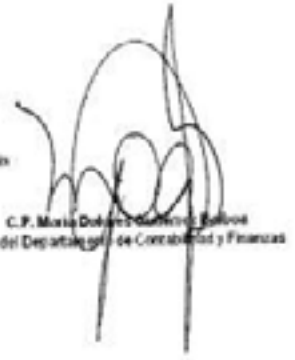


17. RESPONSABILIDAD SOBRE LA PRESENTACIÓN RAZONABLE DE LOS ESTADOS FINANCIEROS

Los funcionarios que rubrican los presentes Estados Financieros declaman "con protesta de decir verdad declaramos que los Estados Financieros y sus Notas, son razonablemente correctos y son responsabilidad del emisor".


 Luis Felipe Salvoán Zambrano
 Presidente de la Comisión de Administración del
 Consejo de la Judicatura del Poder Judicial del Estado


 Magistrado Lic. Salvador Hernández Morales
 Presidente del Tribunal Superior de Justicia
 Consejo de la Judicatura del Estado de Baja California


 C.P. María Dolores Guzmán Salvoán
 Jefa del Departamento de Contraloría y Finanzas

PODER LEGISLATIVO DEL
 ESTADO DE BAJA CALIFORNIA
 RECIBIDO
 20 MAR 2020
 AUDITORIA SUPERIOR DEL ESTADO
 GUADALUPE VILLALBA

PODER LEGISLATIVO CONSTITUCIONAL
 DEL ESTADO DE BAJA CALIFORNIA
 RECIBIDO
 MAR 20 2020
 OFICINA DE PARTES

7. PREGUNTAS

Poder Judicial del Estado de Baja California

Preguntas:

1.-Al 31 de diciembre del 2019 tienen acumulado un Déficit entre los ingresos y los egresos por \$ 199.42 millones de pesos.

Pregunta:

a) ¿Cómo piensan pagar este déficit acumulado y que políticas de austeridad en el egreso están considerando para 2020?

2.- Durante el ejercicio fiscal 2019 no tienen ingresos en el rubro de Productos como en los ejercicios anteriores.

Pregunta:

a) ¿Cuál es la razón o justificación de la falta de este ingreso?

3.-En los Ingresos del 2019 obtuvieron por concepto de Venta de Bienes, prestación de servicios y otros ingresos la cantidad de \$ 46.49 millones de pesos.

Pregunta:

a) ¿Qué origino este ingreso y si nos pueden dar una explicación más amplia?

4.-En 2018 recibieron una disminución de \$138.16 millones de pesos por concepto de Transferencias, asignaciones y subsidios por parte del Gobierno del Estado de Baja California originando un ejercicio presupuestal con déficit.

Preguntas:

a) ¿Por qué no tomaron medidas para ajustar el presupuesto de egresos y así evitar el déficit?

b) Si vieron esta disminución en sus ingresos en 2018 ¿Porque no ajustaron los egresos en 2019 para no tener que volver a operar con déficit?

5.-En las Notas a los Estados Financieros al 31 de diciembre del 2019 en Deudores Diversos por cobrar a corto plazo existe un saldo de \$ 141,204,208.71 por concepto de Ministraciones 2019.

Preguntas:

- a) ¿En qué consiste esta cuenta por cobrar?
- b) ¿Cuál es la posibilidad de cobrarla efectivamente?
- c) ¿Aparece esta deuda en los Estados financieros del Gobierno del Estado de Baja California?

6.-En sus cuentas de pasivos aparecen los siguientes conceptos:

Proveedores	\$ 13.39 millones de pesos
Retenciones por Impuestos y Cuotas por pagar	\$ 53.58 Millones de pesos
Prestamos Intercuentas	\$ 35.78 Millones de pesos

Preguntas

- a) ¿Cómo piensan pagar estos pasivos y con qué ingresos si están operando con déficit en los dos últimos ejercicios fiscales?
- b) ¿El saldo de las retenciones de impuestos y cuotas por pagar que antigüedad tienen y cuando las van a pagar?
- c) ¿En qué consisten estos préstamos intercuentas y quien las autorizo?
- d) ¿Que antigüedad tienen estos préstamos?

**Fondo Auxiliar para la
Administración de Justicia
del Estado de Baja California**

Fondo Auxiliar para la Administración de Justicia del Estado de Baja California 2014- 2019

1.- Ingresos vs Egresos

Miles de pesos

Concepto	2014	2015	2016	2017	2018	2019
Ingresos	38,547.11	49,368.32	44,260.71	40,789.35	50,243.81	60,100.59
Egresos	44,922.00	45,420.00	42,011.16	40,206.21	38,537.54	33,495.08
Diferencia de Ingresos VS Egresos	-6,374.89	3,948.32	2,249.54	583.14	11,706.27	26,605.51
Déficit Acumulado	-6,374.89	-2,426.57	-177.02	406.12	12,112.39	38,717.89

El Fondo Auxiliar para la Administración de la Justicia del Estado de Baja California, es creado con los ingresos por los conceptos de derechos, aprovechamientos, multas, cauciones constituidas, valores depositados no reclamados e intereses del efectivo depositados en tribunales, Administrado y supervisado por el Consejo de la Judicatura del Estado.

Los recursos de este fondo son destinados para el gasto de su administración, mobiliario y equipo, cursos de formación, actualización y especialización del personal del Poder Judicial, así como para estímulos económicos.

Fuente: Portal del Poder Judicial.

Nota: Puede haber diferencia de uno por ajuste a miles.

Fondo Auxiliar para la Administración de Justicia del Estado de Baja California 2014- 2019

2.- Ingresos Reales

Miles de pesos

Ingresos Reales						
Concepto	2014	2015	2016	2017	2018	2019
Impuestos	-	-	-	-	-	-
Cuotas y Aportaciones de Seguridad Social	-	-	-	-	-	-
Contribuciones de Mejoras por Obra Publica	-	-	-	-	-	-
Derechos	1,316.34	-	-	-	-	2,831.82
Productos	9,590.90	13,151.33	16,769.63	26,821.33	37,147.44	-
Aprovechamientos	26,802.69	36,216.99	27,491.08	13,968.02	13,096.38	12,053.99
Ingreso por Venta de Bienes, Prestacion de Sericios y Otros Ingresos	837.18	-	-	-	-	45,214.77
Total Ingresos Propios	38,547.11	49,368.32	44,260.71	40,789.35	50,243.81	60,100.59
Participaciones y Aportaciones Federales	-	-	-	-	-	-
Transferencias, Asignaciones, Subsidios	-	-	-	-	-	-
Total Ingresos Transferencias	-	-	-	-	-	-
Financiamiento	-	-	-	-	-	-
Total Ingresos por Financiamiento	-	-	-	-	-	-
Total	38,547.11	49,368.32	44,260.71	40,789.35	50,243.81	60,100.59

Fuente: Portal del Poder Judicial.

Nota: Puede haber diferencia de uno por ajuste a miles.

**Fondo Auxiliar para la Administración de Justicia
del Estado de Baja California por capítulo 2014- 2019 y presupuesto 2020**

3.- Clasificación por Objeto del Gasto por Capítulo (Egresos)

Miles de pesos

Capítulo	Egreso Real						Presupuesto 2020
	2014	2015	2016	2017	2018	2019	
Servicios Personales	44,922	45,420	39,147	34,378	33,500	30,152	39,522
Materiales y Suministros	-	-	70	449	1,303	45	1,247
Servicios Generales	-	-	542	5,379	3,545	3,298	9,323
Transferencias, Asignaciones, Subsidios y Otras Ayudas	-	-	-	-	-	-	-
Bienes Muebles, Inmuebles e Intangibles	-	-	2,251	-	190	-	18,236
TOTAL	44,922	45,420	42,011	40,206	38,538	33,495	68,329

Fuente: Portal del Poder Judicial.

NOTA: ESTA PUBLICADO POR CAPITULO -CONCEPTO, SE APROBO POR PARTIDA.

**Fondo Auxiliar para la Administración de Justicia
del Estado de Baja California por capítulo 2014- 2019 y presupuesto 2020**

3.- Clasificación por Objeto del Gasto por Capitulo (Egresos)

3.1. Servicios Personales

Miles de pesos

Concepto	Egreso Real						Presupuesto 2020
	2014	2015	2016	2017	2018	2019	
Remuneraciones de Personal de Carácter Permanente	1,200	1,313	1,103	4,961	4,979	5,405	6,298
Remuneraciones al Personal de Carácter Transitorio	5,566	5,238	-	-	-	-	-
Remuneraciones Adicionales y Especiales	5,570	5,547	5,846	7,527	7,577	7,687	9,014
Seguridad Social	135	1,062	1,119	1,291	1,387	1,606	2,032
Otras Prestaciones Sociales Económicas	32,451	32,258	13,180	2,405	2,528	2,857	3,915
Previsiones	-	-	-	-	-	-	686
Pago de Estímulos a Servidores Públicos	-	-	17,899	18,193	17,028	12,598	17,577
TOTAL	44,922	45,420	39,147	34,378	33,500	30,152	39,522

Fuente: Portal del Poder Judicial.

Nota: Puede haber diferencia de uno por ajuste a miles.

**Fondo Auxiliar para la Administración de Justicia
del Estado de Baja California por Capítulo 2014- 2019 y presupuesto 2020**

3.- Clasificación por Objeto del Gasto por Capitulo (Egresos)

3.2. Materiales y Suministros

Miles de pesos

Concepto	Egreso Real						Presupuesto 2020
	2014	2015	2016	2017	2018	2019	
Materiales de Administración, Emisión de Documentos y Artículos Oficiales	-	-	-	416	1,193	30	85
Alimentos y Utensilios	-	-	-	32	43	14	83
Materiales y Artículos de Construcción y Reparación	-	-	11	-	1	1	113
Productos Químicos, Farmacéuticos y de Laboratorio	-	-	-	-	-	-	-
Combustibles, Lubricantes y Auditivos	-	-	-	1	21	-	76
Vestuario, Blancos, Prendas de Protección y Artículos Deportivos	-	-	-	-	-	-	-
Herramientas, Refacciones y Accesorios Menores	-	-	59	-	45	-	890
TOTAL	-	-	70	449	1,303	45	1,247

Fuente: Portal del Poder Judicial.

Nota: Puede haber diferencia de uno por ajuste a miles.

**Fondo Auxiliar para la Administración de Justicia
del Estado de Baja California por capítulo 2014- 2019 y presupuesto 2020**

3.- Clasificación por Objeto del Gasto por Capitulo (Egresos)

3.3. Servicios Generales

Miles de pesos

Concepto	Egreso Real						Presupuesto 2020
	2014	2015	2016	2017	2018	2019	
Servicios Básicos	-	-	-	237	841	146	187
Servicios de Arrendamiento	-	-	-	3,144	417	1,798	3,915
Servicios Profesionales, Científicos, Técnicos y Otros Servicios	-	-	250	665	881	60	3,494
Servicios Financieros, Bancarios y Comerciales	-	-	-	999	1,019	981	1,086
Servicios de Instalación, Reparación, Mantenimiento y Conservación	-	-	292	-	166	144	16
Servicios de Comunicación Social y Publicidad	-	-	-	-	-	-	-
Servicios de Traslado y Viáticos	-	-	-	332	192	143	573
Servicios Oficiales	-	-	-	3	28	27	52
Otros Servicios Generales	-	-	-	-	-	-	-
TOTAL	-	-	542	5,379	3,545	3,298	9,323

Fuente: Portal del Poder Judicial.

Nota: Puede haber diferencia de uno por ajuste a miles.

**Fondo Auxiliar para la Administración de Justicia
del Estado de Baja California por capítulo 2014- 2019 y presupuesto 2020**

3.- Clasificación por Objeto del Gasto por Capítulo (Egresos)

3.4. Bienes Muebles, Inmuebles e Intangibles

Miles de pesos

Concepto	Egreso Real						Presupuesto 2020
	2014	2015	2016	2017	2018	2019	
Mobiliario y Equipo de Administración	-	-	1,980	-	145	-	17,474
Mobiliario y Equipo Educativo y Recreativo	-	-	256	-	45	-	123
Equipo de Instrumental Médico y de Laboratorio	-	-	-	-	-	-	-
Vehículos y Equipo de Transporte	-	-	-	-	-	-	-
Equipo de Defensa y Seguridad	-	-	-	-	-	-	-
Maquinaria, Otros Equipos y Herramientas	-	-	15	-	-	-	639
Activos Biológicos	-	-	-	-	-	-	-
Bienes Inmuebles	-	-	-	-	-	-	-
Activos Intangibles	-	-	-	-	-	-	-
Total	-	-	2,251	-	190	-	18,236

Fuente: Portal del Poder Judicial.

Nota: Puede haber diferencia de uno por ajuste a miles.

4.- Estados Financieros al 31 de diciembre 2019

Que podrá consultar en el siguiente enlace:

https://wsextbc.ebajacalifornia.gob.mx/CdnBc/api/Imagenes/ObtenerImagenDeSistema?sistemaSolicitante=CIM&nombreArchivo=Documentos/2019/4/56/6/2/2/2019_4_56_6_2_2_3.pdf&descargar=false



FONDO AUXILIAR PARA LA ADMINISTRACIÓN DE JUSTICIA
Estado de Situación Financiera
Al 31 de Diciembre de 2019 y 2018
(Pesos)



00700000912000

Concepto	Año		Concepto	Año	
	2019	2018		2019	2018
ACTIVO			PASIVO		
Activo Circulante			Activo Circulante		
Efectivo y Equivalencias	632,591,814.51	365,879,670.00	Cuentas por Pagar a Corto Plazo	2,819,000.00	8,708,708.81
Declaración a Hacienda Federal e Impuestos Federales	30,706,712.83	25,708,768.02	Declaración por Pagar a Corto Plazo	0.00	0.00
Declaración a Hacienda Estatal e Impuestos Estatales	0.00	0.00	Provisiones a Corto Plazo de la Cuenta Pública a Largo Plazo	0.00	0.00
Inventarios	0.00	0.00	Títulos y Valores a Corto Plazo	0.00	0.00
Anticipo	0.00	0.00	Provisiones a Corto Plazo	0.00	0.00
Exposición por Fideicomiso a Debetores de Activo Circulante	0.00	0.00	Provisiones y Garantías de Termino en Cuenta por Pagar a Corto Plazo	595,702,008.18	595,694,311.00
Otros Activos Circulantes	14,742.00	14,742.00	Provisiones a Corto Plazo	0.00	0.00
Total de Activo Circulante	668,053,309.34	407,403,200.02	Otros Pasivos a Corto Plazo	17,755.00	2,000,706.00
Activo No Circulante			Total de Pasivos Circulantes	668,053,715.88	607,003,804.71
Instituciones Financieras a Largo Plazo	0.00	0.00	Pasivo No Circulante		
Declaración a Hacienda Federal e Impuestos Federales a Largo Plazo	0.00	0.00	Cuentas por Pagar a Largo Plazo	0.00	0.00
Declaración a Hacienda Estatal e Impuestos Estatales a Largo Plazo	9,000,260.00	6,387,096.87	Declaración por Pagar a Largo Plazo	0.00	0.00
Reserva Municipal	8,362,660.27	6,700,869.85	Otros Pasivos a Largo Plazo	0.00	0.00
Activo Intangible	0.00	0.00	Provisiones a Largo Plazo	0.00	0.00
Depreciación, Deterioro y Amortización Acumulada de Bienes	10,860,173.00	9,850,343.00	Provisiones y Garantías de Termino en Cuenta por Pagar en Administración a Largo Plazo	0.00	0.00
Activo Diferido	0.00	0.00	Provisiones a Largo Plazo	0.00	0.00
Exposición por Fideicomiso a Debetores de Activo No Circulante	0.00	0.00	Total de Pasivo No Circulante	0.00	0.00
Otros Activos No Circulantes	8,587,607.00	8,108,702.74	Total de Pasivo	668,053,715.88	607,003,804.71
Total de Activo	674,870,806.34	415,511,902.76	HAZIENDA PÚBLICA/PATRIMONIO		
			Hacienda Pública/Patrimonio Contributivo	0.00	0.00
			Aportaciones	0.00	0.00
			Donaciones de Capital	0.00	0.00
			Ataques de la Hacienda Pública/Patrimonio	0.00	0.00
			Hacienda Pública/Patrimonio General	74,400,000.00	38,807,400.00
			Resultados de Cuenta Gubernamental	33,228,801.43	12,801,871.65
			Resultados de Operación Administrativa	41,730,635.20	24,540,861.70
			Reservas	1,887,895.51	1,880,601.71
			Reservas	0.00	0.00
			Restricciones de Transferencias de Recursos Asignados	0.00	0.00
			Exceso e Ineficiencia en la Ejecución de la Hacienda	0.00	0.00
			Resultados por Pasivos Monetarios	0.00	0.00
			Resultados por Transferencias de Ayudas Monetarias	0.00	0.00
			Total Hacienda Pública/Patrimonio	74,400,000.00	38,807,400.00
			Total de Pasivos y Hacienda Pública/Patrimonio	674,870,806.34	607,003,804.71

PODER LEGISLATIVO DEL
ESTADO DE BAJA CALIFORNIA
RECIBIDO
20 MAR 2020
AUDITORIA SUPERIOR DEL ESTADO
CARRANZA DE ZARATE

CON LA LEGISLATURA CONSTITUCIONAL
DEL ESTADO DE BAJA CALIFORNIA
RECIBIDO
MAR 20 2020
RECIBIDO
CARRANZA DE PARTES

Bajo protesta de decir verdad declaro que los Estados Financieros y sus Notas son razonablemente correctos y responsabilidad del emisor

Lic. Luis JAMES Saldaña Zambrano
Consejero de la Judicatura del Poder Judicial del Estado
Consejo de la Judicatura del Estado

Magdo L. G. Saldaña Zambrano
Secretaria del Tribunal de Justicia y del
Consejo de la Judicatura del Poder Judicial del Estado

C. P. María Guadalupe Trujillo Saldaña
Jefe del Departamento de Contabilidad y Finanzas

4.1.- Notas a los Estados Financieros al 31 de diciembre 2019

Que podrá consultar en el siguiente enlace:

https://wsxtbc.ebajacalifornia.gob.mx/CdnBc/api/Imagenes/ObtenerImagenDeSistema?sistemaSolicitante=CIM&nombreArchivo=Documentos/2019/4/56/6/2/2/2019_4_56_6_2_2_10.pdf&descargar=false

a) NOTAS DE DESGLOSE

i) Notas al Estado de Situación Financiera

ACTIVO CIRCULANTE \$ 668,373,100.24

ACTIVO

1.1.1 Efectivo y Equivalentes

\$ 632,591,814.51

1) EFECTIVO

\$ 57,740.98

a) Fondo Fijo Cajas Auxiliares

\$ 10,740.98

DEPENDENCIA	MONEDA	IMPORTE
Mexicali- Juzgados Civiles	M.N.	\$ 3,000.00
Tijuana - Juzgados Civiles	M.N.	2,999.98
Tijuana - Juzgados Penales	M.N.	1,000.00
Ensenada - Juzgados Civiles	M.N.	1,000.00
Ensenada - Juzgados Penales	M.N.	500.00
Payas de Rosarito	M.N.	300.00
Guadalupe Victoria	M.N.	300.00
Ciudad Morelos	M.N.	300.00
San Felipe	M.N.	300.00
San Quintín	M.N.	300.00
Mexicali- Nuevo Sistema Justicia Penal	M.N.	450.00
Tecate	M.N.	300.00

b) Fondo Fijo - Pasiones Alimenticias

\$ 47,000.00

DEPENDENCIA	MONEDA	IMPORTE
Mexicali	M.N.	\$ 15,000.00
Tijuana	M.N.	10,000.00
Ensenada	M.N.	10,000.00
Tecate	M.N.	2,000.00
Guadalupe Victoria	M.N.	5,000.00
Payas de Rosarito	M.N.	5,000.00

2) BANCOS/EFECTUARIA						\$	14,378,511.22
Cuenta	Tipo	Plazo	Moneda	Importe			
Cheques							10,023,873.87
Bancomer	Recursos Propios	Cheques	N/A	M.N.	\$	79,904.85	
Banorte	Recursos Propios	Cheques	N/A	M.N.	\$	22,604.94	
Santander	Recursos Propios	Cheques	N/A	M.N.	\$	65,438.31	
BBVA Bancomer	Recursos Propios	Cheques	N/A	M.N.		9,856,835.57	
Cuentas							4,354,637.35
BBVA Bancomer	Recursos Propios	Cheques	N/A	Dólares	\$	131,867.19	(Obs.1)
Complementaria Complementaria						2,350,388.56	
Banamex Cta. 7002-9497190						99,231.26	
Complementaria Dólares						1,773,530.54	

T.C. 198.877 x 1

(Obs.1) Este importe incluye \$55,914.00 dólares correspondientes a cheques emitidos por caudales no cobrados y cancelados por antigüedad, existiendo la posibilidad de que se solicite de nueva cuenta la devolución de los recursos, en caso de determinarse un procedimiento al respecto.

3) INVERSIONES TEMPORALES						\$	51,674,283.30
Cuenta	Tipo	Plazo	Moneda	Importe			
Inversion							
Banamex	Recursos Propios	Inversion	N/A	M.N.		8,303,773.80	
BBVA Bancomer	Recursos Propios	Inversion	N/A	M.N.		3,778,175.68	
Santander	Recursos Propios	Inversion	N/A	M.N.		35,657,333.85	

4) DEPÓSITOS DE FONDOS DE TERCEROS						\$	566,480,995.95
Cuenta	Tipo	Plazo	Moneda	Importe			
Cheques						\$	5,289,000.05
Banamex	Recursos Ajenos	Cheques	N/A	M.N.		453,678.82	
BBVA Bancomer	Recursos Ajenos	Cheques	N/A	M.N.		4,835,321.23	
Inversion						\$	456,733,415.12
BBVA Bancomer	Recursos Ajenos	Inversion	N/A	M.N.		82,888,217.20	
BBVA Bancomer	Recursos Ajenos	Inversion	N/A	M.N.		2,394,729.85	
Santander	Recursos Ajenos	Inversion	N/A	M.N.		290,788,344.52	
Banamex	Recursos Ajenos	Inversion	N/A	M.N.		175,803,999.45	
Cuentas							70,498,524.77
BBVA Bancomer	Recursos Ajenos	Cheques	N/A	Dólares	\$	154,000.83	
Complementaria Complementaria						2,752,407.06	

Banamax	Recursos Ajenos	Cheques	N/A	Dolares	\$ 5,579,266.27
Complementaria Dólares					63,972,760.81

T.C. 918.017 x 1

1.1.2 Derechos a Recibir Efectivo o Equivalentes

\$ 35,766,742.83

Deudores Diversos Por Cobrar a Corto Plazo	\$	41,517.12
1) Gastos por Comprobar	1,344.00	
2) Deudores Diveros	23,872.45	
3) Liquidaciones	16,300.67	
Ingresos por Recuperar a Corto Plazo	\$	52,471.25
4) Trámite CFDI-GobBC	52,471.25	
Deudores por Anticipo de Tesorería a Corto Plazo	\$	3,500.00
5) Fondo Reciente	3,500.00	
Otros Derechos a Recibir Efectivo y Equivalentes	\$	35,669,304.46
6) Operaciones Intercuentas	35,669,304.46	

NOTAS:

1) Adeudo que se cancela en el siguiente trimestre.

2) Este saldo incluye un importe por \$23,186.55 pesos correspondiente a un adeudo por proceso judicial el cual a la fecha no ha concluido.

3,5) Adeudo que se cancela en el siguiente trimestre.

4) Importe correspondiente a recursos obtenidos y enviados a la Secretaría de Finanzas por concepto de Trámite de CFDI.

6) Adeudos Intercuentas por préstamos al Poder Judicial.

1.1.3 Otros Activos Circulantes

\$ 14,742.90

Valores en Garantía	\$	14,742.90
---------------------	----	-----------

Estos importes corresponden a Depósitos en Garantía por el concepto de Arrendamiento de Edificios y Energía Eléctrica.

ACTIVO NO CIRCULANTE \$ 6,597,567.88

1.2.3 Bienes Inmuebles, Infraestructura y Construcciones en Proceso
Depreciación Acumulada de Bienes Inmuebles

	\$ 9,000,280.99
	\$ 3,395,155.24
Valor Pagar de Bienes Inmuebles Infraestructura y Construcción en Proceso	\$ 5,605,125.75

RUBRO	HISTÓRICO	ACTUALIZACIÓN VALOR CATASTRAL	DEPRECIACIÓN ACUMULADA	DEPRECIACIÓN EJERCICIO	VALOR ACTUAL
1.2.3.1 EDIFICIOS NO HABITACIONALES					
ABOGADOS CIVILES GUADALUPE VICTORIA	206,194.96	0.00	228,946.07	10,895.88	96,554.03
SEMFIO ABOGADOS FOMALES ENSENADA	5,071,361.89	0.00	2,977,361.73	183,132.96	1,993,847.40
CASA MOVIL OLIVIO MORELOS	111,000.00	0.00	0.00	0.00	111,000.00
ABOGADOS CIVILES Tijuana	3,379,336.85	0.00	0.00	0.00	3,379,336.85
JUDGADOS SEMFO ENSENADA	142,715.47	0.00	0.00	0.00	142,715.47
Total Edificios No Habitacionales	\$ 5,800,209.17	0.00	\$	1,262,132.04	\$ 4,538,077.13

1) Bienes Inmuebles: Los edificios se depreciaron a 1.37%.

1.2.4 Bienes Muebles

Depreciación Acumulada de Bienes Muebles

\$	8,562,480.27
\$	7,570,018.14
Valor Actual de Bienes Muebles	\$ 952,462.13

1. El Método de Depreciación a los Bienes Muebles utilizado es el de Línea Recta. Los criterios de aplicación fueron de acuerdo a las tasas publicadas en el documento emitido con fecha 10 de Agosto de 2012, Parámetros de Estimación de Vida Útil.
2. Los bienes muebles con que cuenta el Poder Judicial se encuentran en condiciones aceptables de uso.
3. Si su estado presenta deterioro significativo se aplicará el procedimiento de baja de los mismos de acuerdo a los lineamientos establecidos.

BIENES MUEBLES AL 31 DE DICIEMBRE DE 2019

RUBRO	HISTÓRICO	REVALUO	DEPRECIACIÓN ACUMULADA	DEPRECIACIÓN EJERCICIO	%	VALOR ACTUAL
MUEBLES DE OFICINA Y ESTAFETERIA	2,860,624.56	1,804,776.52	3,652,329.91	11,218.38	10.00	84,292.77
EQUIPO DE COMPUTO Y DE TECNOLOGIA DE INFORMACION	1,321,728.88	81,811.32	1,071,278.57	288,295.12	33.04	18,132.81
ADQUISICION DE IMPRESOR	282,398.04	12,213.82	175,486.26	64,857.44	35.52	34,854.14
EQ. DE COMPUTO DIVERSO	1,537,267.28	42,088.68	853,620.21	341,054.78	38.35	73,481.68
OTROS MOBILIARIOS Y EQ. DE ADMINISTRACION	248,119.18	62,368.69	212,881.21	12,152.21	10.00	34,942.45
EQUIPOS Y APARATOS ADMINISTRATIVOS	718,296.81	17,823.52	47,881.24	231,043.80	33.52	457,213.17
CAMARAS FOTOGRAFICAS Y DE VIDEO	24,942.00	0.00	0.00	8,311.60	33.32	16,630.40
EQ. MEDICO Y DE LABORATORIO	20,526.21	8,202.81	28,725.12	0.00	20.00	7.00
VEHICULOS Y EQUIPO TERRESTRE	193,042.09	25,780.52	128,281.82	0.00	20.00	1.00
MADURINERA Y EQUIPO DE AIRE ACONDICIONADO	114,028.09	45,811.21	133,814.24	0.20	10.30	25.00
EQ. DE COMUNICACION Y TELECOMUNICACION	288,265.01	18,454.01	58,050.80	24,874.88	10.00	221,713.54
EQ. DE GENERACION ELECT. APARATOS Y ACCES.	14,112.39	5,844.36	19,755.25	-	12.00	2.00
OTROS EQUIPOS	138,038.88	41,542.32	196,305.16	86.72	10.00	70.00
SUB-TOTALES	7,170,863.92	1,271,996.33	6,829,312.23	960,719.27		852,462.13
TOTAL		8,562,480.27		1,670,518.14		952,462.13

1.2.6 Depreciación, Deterioro y Amortización Acumulada de Bienes

Total Depreciación Acumulada de Bienes Muebles e Inmuebles	\$ 10,965,173.38
--	------------------

PASIVO \$ 598,559,715.88

2.1.1 Cuentas por Pagar a Corto Plazo

\$ 2,319,005.52

Cuenta	Vencimiento	Facilidad de Pago	Importe
Servicios Personales por pagar			\$ 303,239.94
1) Servicios Personales por pagar	Menor o igual a 365 días	Inmediato	303,239.94
Proveedores por pagar			\$ 465,762.65
2) Proveedores-Serv. Grales.	Menor o igual a 365 días	Inmediato	462,356.56
3) Proveedores-Mul. y Simil.	Menor o igual a 365 días	Inmediato	3,426.09
Retenciones y Contribuciones por Pagar			\$ 1,294,369.22
4) Impuestos y Cuotas por Pagar	Menor o igual a 365 días	Inmediato	1,230,307.34
5) Descuentos Varios a Empleados	Menor o igual a 365 días	Inmediato	3,628.00
Otras Cuentas por pagar			\$ 795,623.71
6) Prestamos Intercuentas	Menor o igual a 365 días	Inmediato	795,623.71

NOTAS:

- 1) Adeudo por emisión de nomina, se cancela en el siguiente bimestre.
- 2, 3) Importe correspondiente a cuentas por pagar a proveedores de bienes y servicios.
- 4 y 5) Impuestos y cuotas por pagar y retenciones a cargo de empleados por concepto de ISPT y descuentos de cajas de AHOS y SEPROS.
- 6) Adeudos que se cancelan en el siguiente bimestre.

2.1.8 Fondos y Bienes de Terceros en Garantía y/o Administración a Corto Plazo	\$	595,732,955.18
MONEDA NACIONAL		
	\$	525,274,430.38
1) DEPOSITOS EN CUSTODIA MONEDA NACIONAL		520,599,603.54
2) PENSIONES ALIMENTICIAS		3,540,342.87
3) CAUCIONES PAGADAS		999,800.00
4) POLIZAS DE FIANZA		134,683.98
DOLARES		
	\$	70,458,524.77
5) DEPOSITOS EN CUSTODIA DOLARES		3,733,356.90
CUENTA COMPLEMENTARIA T.C. 918.027 x 1		66,725,167.87

2.1.9 Otros Pasivos a Corto Plazo	\$	17,755.20
CONCEPTO		
		IMPORTE
1) Otros Pasivos a Corto Plazo		-
2) Recursos en Bancos M.N.		17,755.20

* La diferencia entre Depósitos en Custodia y Bancos Ajenos corresponde a Advalde Intercentrales.

ii) Notas al Estado de Actividades

INGRESOS Y OTROS BENEFICIOS **\$ 68,385,720.81**

4.1 Ingresos de Gestión		\$ 18,874,530.49
a) Derechos por Prestación de Servicios	2,831,819.03	
b) Aprovechamientos de Tipo Corriente	12,053,994.62	
c) Ingresos por Venta de Bienes y Prestación de Servicios de los Poderes Legislativo y Judicial y de los Organos Autonomos	<u>1,988,716.84</u>	
4.3 Otros Ingresos y Beneficios		\$ 51,511,190.39
e) Otros Ingresos y Beneficios Varios	<u>51,511,190.39</u>	

a) Este rubro se integra por el ingreso proveniente de Certificaciones.

b) Este rubro se integra por el ingreso proveniente multas y fianzas electivas.

c) Este rubro se integra por el ingreso recaudado correspondiente a certificaciones, servicio de fotocopiado al público en general y reproducción de versiones públicas.

d) Este rubro se integra por el importe correspondiente a intereses ganados en inversiones bancarias, la fluctuación cambiaria positiva generada en el periodo y por los cheques cancelados por haber expirado su tiempo de cobro.

GASTOS Y OTRAS PERDIDAS **\$ 35,158,297.40**

5.1 Gastos de Funcionamiento		\$ 33,465,879.74
1) Servicios Personales	\$ 30,151,943.18	
2) Materiales y Suministros	44,869.05	
3) Servicios Generales	<u>3,298,267.51</u>	
5.5 Otros Gastos y Pérdidas Extraordinarias		\$ 1,661,179.71
2) Estimación, Depreciación, Deterioro, Obsolescencia y Amortización	\$ 1,139,634.47	
3) Otros Gastos	<u>521,545.24</u>	

AHORRO/DESAHORRO DE LA GESTIÓN **\$ 33,229,461.41**

1) Se integra por el egreso correspondiente al pago de nómina a empleados del Poder Judicial.

2) Depreciación de Bienes Muebles e Inmuebles del Poder Judicial.

3) Importe correspondiente a la fluctuación cambiaria negativa generada en el periodo.

III) Notas al Estado de Variaciones en la Hacienda Pública

	2019	2018	VARIACION	OBSERVACION
PATRIMONIO GENERADO				
Resultado de Ejercicios Anteriores	41,799,495.30	24,549,891.70	17,249,603.60	La variación resulta de bajas, transferencias de activo fijo y ajustes por depreciación y repción de chequeos en afectos a Ejercicios anteriores.
Revaluación	1,371,995.51	1,392,601.71	- 20,606.20	La variación resulta de bajas, transferencias y ajustes a la revalorización de activo fijo.
	43,171,490.81	25,942,493.41		
Resultado del Ejercicio	33,229,461.43	12,954,971.63	20,274,489.80	Resultado del Fondo generado por el periodo comprendido al 31 de Diciembre de 2019 y al 31 de Diciembre de 2018.
	33,229,461.43	12,954,971.63		
TOTALES	76,400,952.24	38,897,465.04		

IV) Notas al Estado de Flujos de Efectivo

Efectivo y Equivalentes		
Concepto	2019	2018
Efectivo	57,749.98	76,230.98
Bancos/ Tesorería	14,378,581.22	8,245,333.53
Inversiones Temporales (hasta 3 meses)	51,674,283.36	2,069,519.25
Depositos de Fondos de Tesoros	566,480,999.95	555,687,583.33
Total de Efectivo y Equivalentes	\$ 632,981,614.51	\$ 560,078,677.09

Adquisiciones de Bienes Muebles e Inmuebles

Descripción	2019	2018
Mobiliario y equipo de administración	0.00	144,763.30
Mobiliario y equipo educacional y recreativo	0.00	44,758.60
Total de Adquisiciones de Bienes Muebles e Inmuebles	0.00	189,521.90

Conciliación de los Flujos de Efectivo

AHORRO DEL EJERCICIO		\$ 33,228,461.41
[+] Cambios de los Activos		\$ 45,479,546.11
Disminución de Bienes Inmuebles, Infraestructura y Obras en Proceso	138,479.58	
Disminución de Depreciación, Deterioro y Amortización de Bienes	1,005,829.40	
Incremento en Fondos y Bienes de Terceros en Administración	40,036,644.16	
Incremento en Resultados de Ejercicios Anteriores	4,291,641.97	
[+] Aplicación de los Pasivos		\$ 12,192,668.12
Incremento en Derechos a Recibir Efectivo o Equivalentes	7,954.81	
Incremento de Bienes Inmuebles, Infraestructura y Obras en Proceso	3,632,724.12	
Disminución de Cuentas por Pagar a Corto Plazo	5,939,751.29	
Disminución en Otros Pasivos a Corto Plazo	2,591,031.70	
Disminución en Revalúos	70,606.20	
Saldo Conciliador:	\$	\$ 66,512,938.42
(+) Efectivo y Equivalentes al Efectivo al Inicio del Ejercicio	\$	\$ 666,078,676.09
Efectivo y Equivalentes al Efectivo al Final del Ejercicio	\$	\$ 732,591,614.81

V) Conciliación Presupuestaria-Contable

Conciliación entre los Ingresos Presupuestarios y Contables
del 01 de Enero al 31 de Diciembre de 2019
(Cifras en pesos)

1. Ingresos Presupuestarios		60,100,585.81
2. Más Ingresos contables no presupuestarios		8,285,135.07
2.1 Ingresos Financieros	0.00	
2.2 Incremento por variación de inventarios	0.00	
2.3 Diminución del exceso de estimaciones por pérdida o deterioro u obsolescencia	0.00	
2.4 Diminución del exceso de provisiones	0.00	
2.5 Otros ingresos y beneficios varios	8,285,135.07	
2.6 Otros ingresos contables no presupuestados	0.00	
	<u> </u>	
3. Menos Ingresos presupuestarios no contables		0.00
3.1 Aprovechamientos Patrimoniales	0.00	
3.2 Ingreso Derivados de Financiamientos	0.00	
3.3 Otros Ingresos presupuestarios no contables	0.00	
	<u> </u>	
4. Total de Ingresos Contables (4 = 1 + 2 - 3)		\$ 68,385,720.88

Conciliación entre los Egresos Presupuestarios y los Gastos Contables
del 01 de Enero al 31 de Diciembre de 2019
(Cifras en pesos)

1. Total de egresos (presupuestarios)	\$	33,485,019.74
2. Menos egresos presupuestarios no contables		0.00
2.1 Materias Primas y Materiales de Producción y Comercialización		0.00
2.2 Materiales y Suministros		0.00
2.3 Mobiliario y equipo de administración		0.00
2.4 Mobiliario y equipo educacional y recreativo		0.00
2.5 Equipo e instrumental médico y de laboratorio		0.00
2.6 Vehículos y equipo de transporte		0.00
2.7 Equipo de defensa y seguridad		0.00
2.8 Maquinaria, otros equipos y herramientas		0.00
2.9 Activos biológicos		0.00
2.10 Bienes inmuebles		0.00
2.11 Activos intangibles		0.00
2.12 Obras públicas en bienes de dominio público		0.00
2.13 Obras públicas en bienes propios		0.00
2.14 Acciones y participaciones de capital		0.00
2.15 Compra de títulos y valores		0.00
2.16 Concesión de Plébanos		0.00
2.17 Inversiones en fideicomisos, mandatos y otros análogos		0.00
2.18 Provisiones para contingencias y otras erogaciones especiales		0.00
2.19 Amortización de la deuda pública		0.00
2.20 Adeudos de ejercicios fiscales anteriores (ADEFAS)		0.00
2.21 Otros Egresos Presupuestales No Contables		0.00
3. Más Gastos Contables No Presupuestarios		1,138,634.47
3.1 Estimaciones, depreciaciones, deterioros, obsolescencia y amortizaciones		0.00
3.2 Provisiones		0.00
3.3 Disminución de inventarios		0.00
3.4 Aumento por insuficiencia de estimaciones por pérdidas o deterioro u obsolescencia		0.00
3.5 Aumento por insuficiencia de provisiones		0.00
3.6 Otros Gastos		521,545.24
3.7 Otros Gastos Contables No Presupuestales		0.00
4. Total de Gasto Contable (4 = 1 - 2 + 3)		\$ 35,106,254.45

h) NOTAS DE MEMORIA

i) Cuentas de Orden Contable	\$ 882,386.55
-------------------------------------	----------------------

a) Fianzas por Cobrar en Tramite	\$ 882,386.55
----------------------------------	---------------

a) Fianzas en tramite de cobro ante la Secretaría de Planeacion y Finanzas de Gobierno del Estado.

ii) Cuentas de Orden Presupuestarias	
Ley de Ingresos Estimada	\$ 45,470,400.00
Modificaca. a la Ley de Ingreso Estimada	15,622,227.79
Ingreso Estimado total autorizado:	\$ 61,092,627.79

Ingreso por Ejecutar	952,041.95
Ingreso Recaudado	50,100,585.80
Suma Cuentas de Orden Presupuestarias del Ingreso:	\$ 51,092,627.79

Presupuesto de Egresos Aprobado	\$ 42,804,811.87
Presupuesto de Egresos total autorizado:	\$ 42,804,811.87

Egreso por Ejecutar	2,140,682.44
Egreso Comprometido	7,149,049.69
Egreso Ejercido	564,842.07
Egreso Pagado	32,930,636.77
Suma Cuentas de Orden Presupuestarias del Egreso:	\$ 42,804,811.87

NOTAS DE GESTIÓN ADMINISTRATIVA

1. INTRODUCCIÓN

El Fondo Auxiliar para la Administración de Justicia del Estado de Baja California, fue creado con la finalidad de apoyar el mejoramiento de la Administración de Justicia, cuenta con una Ley y Reglamento que lo regula. La elaboración y presentación de los Estados Financieros, así como las Notas respectivas que se anexan tienen como objetivo fundamental mostrar los aspectos económicos-financieros que influyeron en los datos y cifras generadas por el Fondo Auxiliar para la Administración de Justicia de acuerdo a sus facultades que le confiere las Leyes que le aplica, tales como la Ley del Fondo Auxiliar para la Administración de Justicia, Ley Orgánica del Poder Judicial del Estado de Baja California, los reglamentos y la normatividad establecida en los procedimientos administrativos autorizados.

2. PANORAMA ECONOMICO

El presupuesto de egresos del Fondo Auxiliar para Administración de Justicia es aprobado por el Congreso del Estado con fundamento en el Art. 27 y 57 de la Constitución Política local, incluye las partidas necesarias para cubrir los gastos públicos del Entia. Dicho presupuesto de egresos es ejercido y administrado por el Consejo de la Judicatura del Estado.

3. AUTORIZACION E HISTORIA

El Fondo Auxiliar para la Administración de Justicia fue reformado por Decreto No. 234, Publicado en el Periódico Oficial No. 3, de fecha 15 de enero de 2004, Tomo CXXI, expedido por la Honorable XVII Legislatura, siendo Gobernador Constitucional el C. Eugenio Elorduy Walker 2001-2007; fue reformado por Decreto No. 315, publicado en el Periódico Oficial No. 9, de fecha 15 de febrero de 2013, Sección I, Tomo CXX, expedido por la Honorable XX Legislatura, siendo Gobernador Constitucional el C. Lic. José Guadalupe Osuna Millán, 2007-2013; ARTICULO 7º.

4. ORGANIZACIÓN Y OBJETO SOCIAL

El objetivo del Fondo Auxiliar para la Administración de Justicia se establece en el Art. 7º. de la Ley del mismo nombre, la cual señala que se destinará a sufragar los gastos que origine su administración, a la adquisición de mobiliario, equipo de cómputo, libros de consulta para el Tribunal Superior de Justicia y Órganos dependientes, no considerados en el presupuesto, a la formación y actualización y especialización profesional del personal del Poder Judicial y a un programa de estímulos económicos al personal del Poder Judicial que desempeñe funciones jurisdiccionales.

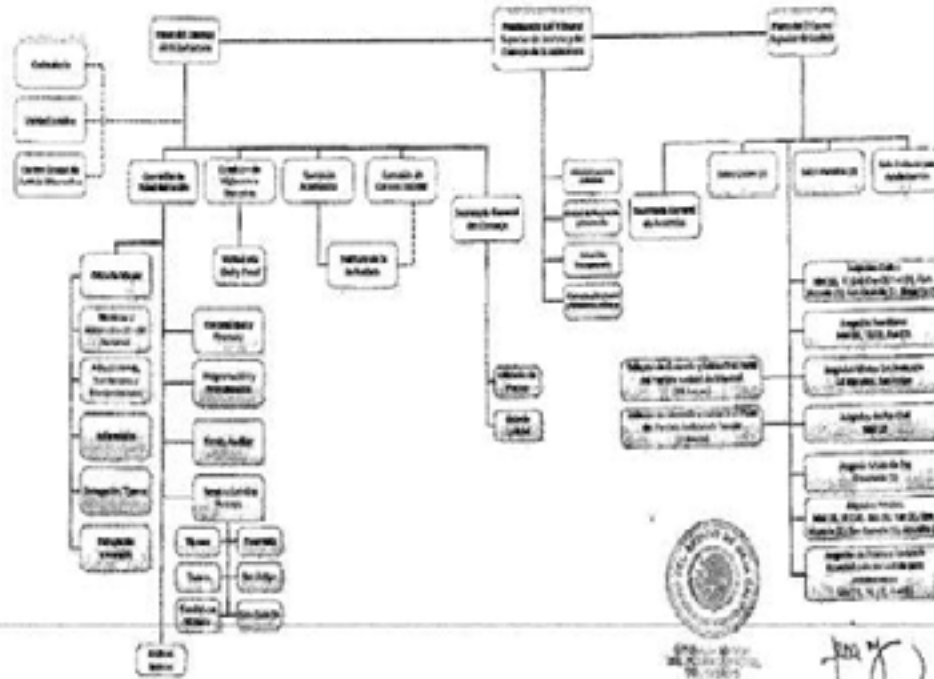
El periodo que se informa comprende del 01 de Enero al 31 de Diciembre de 2019.

El Fondo Auxiliar para la Administración de Justicia se rige principalmente por las siguientes Leyes: Constitución Política de los Estados Unidos Mexicanos, Constitución Política del Estado de Baja California, Ley del Fondo Auxiliar para la Administración de Justicia, Ley del Servicio Civil y sus reglamentos respectivos.

El Fondo Auxiliar está obligado a la retención del Impuesto sobre producto de trabajo, los cuales son enterados a la Recaudación de Rentas del Estado en las fechas establecidas en la Ley.

La Estructura Organizacional del Fondo Auxiliar está integrada a la del Poder Judicial y se encuentra representada en el siguiente Organigrama:

**ORGANIGRAMA GENERAL DEL PODER JUDICIAL
 DEL ESTADO DE BAJA CALIFORNIA**



5. BASES DE PREPARACIÓN DE LOS ESTADOS FINANCIEROS

Los Estados Financieros y sus Notas fueron elaborados de acuerdo a la normatividad emitida por el Consejo Nacional de Armonización Contable (CONAC) y las disposiciones legales establecidas en la Ley General de Contabilidad Gubernamental, con el fin de lograr la adecuada armonización de la Contabilidad Gubernamental.

La información Financiera que se presenta tuvo como base principal el apego a los Postulados Básicos de la Contabilidad Gubernamental y fue elaborada de acuerdo con el Plan de Cuentas emitido por el CONAC, para dar cumplimiento a lo establecido por la Ley General de Contabilidad Gubernamental, mismo que se adicionó al nuevo Sistema Integral de Gestión Administrativa y Afectación del Gasto que se encuentra en proceso de desarrollo.

6. POLÍTICAS DE CONTABILIDAD SIGNIFICATIVAS

En cumplimiento a lo establecido en la Ley y en las Reglas específicas del Registro y Valoración del Patrimonio, la actualización del valor histórico de los Bienes Muebles, fue de acuerdo a revaluación solicitada a un Perito valuador, a excepción de la revaluación del Equipo de Compute y Tecnología Información, Comunicación y Telecomunicaciones, mismos que fueron revaluados por personal administrativo calificado del Área de Informática y Servicios Generales. Tratándose de Bienes Inmuebles, estos fueron registrados calculando para tal efecto el valor mínimo de Valor Catastral vigente, así como el de costo histórico, según corresponda.

7. POSICIÓN MONEDA EXTRANJERA Y PROTECCIÓN POR RIESGO CAMBIARIO

TOTAL DE RECURSO PROPIO EN DOLARES					
Cuenta	Tipo	Cheque	Plazo	Moneda	Importe
BANCO	Recursos Propios	Cheques	N/A	Dolares	\$ 230,738.45
BBVA Bancomer Cta. 0104028422					130,482.90
Complementaria Dolares					2,332,081.73
BBVA Bancomer	Recursos Propios	Cheques	N/A	Dolares	
BBVA Bancomer Cta. 0104028260					1,054.29
Complementaria Dolares					18,506.83
Banamex	Recursos Propios	Cheques	N/A	Dolares	
Banamex Cta. 7002-9487190					99,231.26
Complementaria Dolares					1,773,580.64

T.C. \$18.8727 x 1

Los recursos en moneda extranjera que representan un recurso propio del Fondo Auxiliar, se autoriza la conversión en Moneda Nacional para que este recurso forme parte del Presupuesto de Egresos del Ejercicio. El tipo de cambio para el registro contable se actualiza diariamente con el emitido por el Banco de México.

Obs.1) Este importe incluye \$50,914.00 dólares correspondientes a cheques emitidos por cauciones no cobrados y cancelados por antigüedad, existiendo la posibilidad de que se solicite de nueva cuenta la devolución de los mismos, en tanto se determine un procedimiento al respecto.

8. REPORTE ANALÍTICO DEL ACTIVO

Se incluye la Revaluación de los Bienes Muebles efectuados por un Perito Valuador y tratándose de Equipo de Cómputo y otros equipos similares por el Jefe de Informática, ambos autorizados por el Pleno y la Depreciación de los activos al 31 de Diciembre de 2014, se electó de acuerdo a lo establecido en los Artículos 23, 24, 27 y 30 de la Ley General de Contabilidad Gubernamental y demás lineamientos establecidos por el Consejo Nacional de Armonización Contable (CONAC), a las Reglas específicas del registro y valoración del Patrimonio, publicado en el Diario Oficial de la Federación de fecha 13 de Diciembre de 2011, así como los parámetros de estimación de vida útil, publicado en el Diario Oficial de la Federación de fecha 15 de Agosto de 2012.

Relativo a los Bienes Inmuebles con que cuenta el Poder Judicial para llevar a cabo su Administración, los registros contables integran los inmuebles efectivamente adquiridos considerándose como Patrimonio Generado, tratándose de Inmuebles asignados por el Poder Ejecutivo se encuentran registrados en Cuentas de Orden, hasta que sea efectuado el proceso legal para considerarse dentro de los rubros de activo.

VARIACIONES EN EL ACTIVO - INVERSIONES EN VALORES

BBVA BANCOMER		Variación
2018	2019	
INVERSIONES A CORTO PLAZO		
BBVA Bancomer Contrato 1266205070	BBVA Bancomer Contrato 1266205070	
\$ 2,069,519.24	\$ 3,718,175.68	\$ 1,648,656.44
Santander Contrato 66507460069	Santander Contrato 66507460069	
\$ -	\$ 38,652,333.88	\$ 38,652,333.88
Banamex Cuenta Productiva No. 7013-0797898	Banamex Cuenta Productiva No. 7013-0797898	
0.00	\$ 8,203,773.79	\$ 8,203,773.79
\$ 2,069,519.24	\$ 41,674,283.35	

9. FIDEICOMISO, MANDATOS Y ANALOGOS

El Fondo Auxiliar no cuenta con Fideicomisos, Mandatos y/o Contratos Análogos.

10. REPORTE DE LA RECAUDACIÓN

La recaudación del Fondo Auxiliar para la Administración de Justicia constituida por Fondos propios, corresponden a ingresos propios que se recaudan por los conceptos que establece el Art. 2 de la Ley del Fondo Auxiliar para la Administración de Justicia. El Fondo Auxiliar no obtiene recursos de otra fuente de financiamiento, estos ingresos se clasifican en los siguientes conceptos:

A. Las multas que por cualquier causa se impongan por los Tribunales Judiciales del Fuero Común.

B. El monto de las cauciones constituidas y que deben hacerse efectivas en los casos previstos por las leyes respectivas.

C. Los objetos o instrumentos de delito que sean de uso lícito cuando no sean reclamados dentro del término que señala la legislación penal, por quien tenga derecho a ellos. Este término, se computará a partir de la fecha en que proceda ser solicitada su entrega o en su caso, en que quede firme la resolución que ordene dicha entrega.

D. Los muebles, dinero y valores depositados por cualquier motivo ante los Tribunales Judiciales del Fuero Común, que no fueron retirados por quien tenga derecho a ellos, dentro del término de tres meses si se trata de materia penal, y de seis meses en materia civil o mercantil, computados a partir de la fecha en que pudo solicitarse su devolución o entrega, teniéndose como tal fecha la de la notificación respectiva.

E. El monto de la reparación del daño cuando la parte ofendida renuncie al mismo. El H. Congreso del Estado de Baja California Secretaría de Servicios Parlamentarios Coordinación de Editorial y Registro Parlamentario Última reforma P.O. No. 9, Soc. I, 15-Feb-2013, Página 2 Ley del Fondo Auxiliar para la Administración de Justicia del Estado de Baja California.

F. Los intereses provenientes de los depósitos en dinero o en valores que se efectúan ante los Tribunales Judiciales del Fuero Común y Órganos dependientes.

G. Las donaciones o aportaciones hechas a favor del Fondo Auxiliar para la Administración de Justicia.

H. Los ingresos por concepto de derechos, aprovechamientos y productos. II.- Fondos ajenos constituidos por depósitos en efectivo o en valores, que por cualquier causa se realicen o se hayan realizado ante los Tribunales Judiciales del Fuero Común del Estado.

La proyección del Ingreso Anual se remite al Congreso del Estado, anexa al Proyecto de Egresos para su aprobación.

11. INFORMACIÓN SOBRE LA DEUDA Y EL REPORTE ANALÍTICO DE LA DEUDA

El Fondo Auxiliar para la Administración de Justicia no tiene Deuda Pública.

En el rubro de Otros Pasivos se presentan los saldos de Cuentas por Pagar correspondientes a las operatividad diaria generada en el Fondo Auxiliar para la Administración de Justicia, atendiendo a la normatividad que establece el registro contable en base al devengado, mediante el cual se reconoce la cuenta por pagar por la prestación de servicios personales y la contratación de bienes y servicios, etc.

12. CALIFICACIONES OTORGADAS

No aplica este concepto al Fondo Auxiliar para la Administración de Justicia.

13. PROCESOS DE MEJORA

Las principales políticas de Control Interno que se encuentran establecidas en los Procesos Administrativos fueron autorizadas por el Pleno del Consejo de la Judicatura en Octubre de 2014 y el Manual de Organización vigente se autorizó en el año 2017.

14. INFORMACION DE SEGMENTOS

No aplica este concepto al Fondo Auxiliar para la Administración de Justicia.

15. EVENTOS POSTERIORES AL CIERRE


Se concluyó con el proyecto iniciado durante el presente Ejercicio, consistente en: Equipamiento de Salas de Audiencia en Materia de Oralidad Mercantil, en coordinación con la aportación de Recursos Federales de INADEM, recibidos durante el Ejercicio 2018.

16. PARTES RELACIONADAS


En el Poder Judicial no existen partes relacionadas que ejerzan alguna influencia sobre la toma de decisiones operativas y financieras.

17. RESPONSABILIDAD SOBRE LA PRESENTACIÓN RAZONABLE DE LOS ESTADOS FINANCIEROS

Los funcionarios que rubrican los presentes Estados Financieros declaramos "Bajo protesta de decir verdad declaramos que los Estados Financieros y sus Notas, son razonablemente correctos y son responsabilidad del emisor".



Lic. Luis Javier Baldeón Zambrano
Presidente de la Comisión de Administración del
Consejo de la Judicatura del Poder Judicial del Estado



Magistrado Lic. Salvador Edison Ortiz Morales
Presidente del Tribunal Superior de Justicia
Consejo de la Judicatura del Estado de Baja California



C.P. María Dolores García Balboa
Jefa del Departamento de Contabilidad y Finanzas

PODER LEGISLATIVO DEL
ESTADO DE BAJA CALIFORNIA
RECIBIDO
20 MAR 2020
AUDITORIA SUPERIOR DEL ESTADO

PODER LEGISLATIVO CONSTITUCIONAL
DEL ESTADO DE BAJA CALIFORNIA
RECIBIDO
MAR 20 2020
OFICIALIA REVISOR

5. PREGUNTAS

Fondo Auxiliar para la Administración de Justicia del Estado de Baja California

Preguntas:

1.-En los Ingresos del 2019 obtuvieron por concepto de Venta de Bienes, prestación de servicios y otros ingresos la cantidad de \$ 45.21 millones de pesos que representa el 75% del ingreso total

Pregunta:

a) ¿Qué origino este ingreso y si nos pueden dar una explicación más amplia?

2.- Durante el ejercicio fiscal 2019 no tienen ingresos en el rubro de Productos como en los ejercicios anteriores.

Pregunta:

a) ¿Cuál es la razón o justificación de la falta de este ingreso?

3.-En el Capítulo de Servicios Personales existe un incremento de \$ 9.37 millones de pesos que representa el 33 % en relación al gasto del año anterior.

Pregunta:

a) ¿Por qué este aumento tan Significativo?

b) ¿Cuál es la justificación de este aumento?

c) ¿Quiénes lo autorizaron?

d) ¿Cómo obtendrán los ingresos adicionales?

4.-Los otros Capítulos de Egresos también tienen considerables aumentos comparado con lo ejercido en 2019

Capítulo de Materiales y Suministros de	\$45 mil a \$ 1,202 millones
Capítulo de Servicios Generales de	\$3.29 Millones a 9.32 millones
Capítulo de Bienes Muebles e Inmuebles de	\$0.00 a \$ 18.23 millones

Preguntas:

a) ¿Por qué estos aumentos tan Significativos?

b) ¿Cuál es la justificación de esos aumentos?

c) ¿Quiénes lo autorizaron?

d) ¿Cómo obtendrán los ingresos adicionales?

5.-En las Notas a los Estados Financieros al 31 de diciembre del 2019 en la cuenta Otros derechos a recibir efectivo y equivalentes muestra un saldo por \$ 35,669,304.46

Preguntas:

- a) ¿En qué consiste esta cuenta por cobrar?
- b) ¿Cuál es la posibilidad de cobrarla efectivamente?
- c) ¿Quién es el Deudor?

6.-En las cuentas de Pasivo existe un saldo de Impuestos por Pagar por \$ 1,230,307.34

Preguntas:

- a) ¿Por qué no han Pagado estos impuestos?
- b) ¿Cuándo piensan Pagarlos?
- c) ¿Qué antigüedad tienen?

7.-En las cuentas de Pasivo existe un saldo de Prestamos Intercuentas por \$ 795,623.71

Preguntas:

- a) ¿En qué consisten estos préstamos intercuentas y quien las autorizo?
- b) ¿Qué antigüedad tienen estos préstamos?
- c) ¿Quién es el beneficiario de este préstamo?

IX **Cursos, Entrevistas y Eventos Asistidos**



08 de enero de 2020
Entrevista a Fernanda Flores y Nahomi Ponce
Jóvenes de OBSERBC
 Donde nos dicen cuáles diputados han incumplido con su declaración patrimonial, fiscal y de intereses. transmitido por Canal 4, Televisa Mexicali.
<https://www.youtube.com/watch?v=jlVDXCH4O-U>

16 de enero de 2020
Entrevista a Gabriela Ruiz y Victor Avalos
 Hablando en relación al Análisis de los Estados Financieros del Gobierno del Estado de B.C. por los años 2013 al 2018 y lo ejercido a septiembre del 2019 realizados por OBSERBC, transmitido por Canal 4, Televisa Mexicali.
<https://www.facebook.com/watch/?v=313799036221167>



24 de enero de 2020
Rueda de prensa Informativo OBSERBC
 Presentando y explicando a los medios de comunicación los puntos más destacados del Análisis de los Estados Financieros del Gobierno del Estado de B.C. por los años 2013 al 2018 y lo ejercido a septiembre del 2019 realizados por OBSERBC.





24 de enero de 2020

Entrevista al C.P. Víctor Avalos y C.P. Armando Gómez

Hablando en relación al Análisis de los Estados Financieros del Gobierno del Estado de B.C. por los años 2013 al 2018 y lo ejercido a septiembre del 2019 realizados por OBSERBC, con la periodista Ros León.

27 de enero de 2020

Entrevista a Fernando Flores y Alejandra Álvarez

Hablando de las Mesas de trabajo sobre el impacto de la contaminación ambiental en la salud pública. transmitido por Canal 4, Televisa Mexicali.

<https://www.facebook.com/239195586141679/videos/591262864952392>



30 de enero de 2020

Convenio de transparencia OBSERBC Y UABC

Firman convenio específico para desarrollar estrategias y actividades que promuevan la cultura de la transparencia, acceso a la información pública y rendición de cuentas.



07 de febrero de 2020

Entrevista a Gabriela Ruiz y Victor Avalos Figueroa

Hablando del Consejo Ciudadano Consultivo de Deuda Pública y Nómina Gubernamental del Gobierno Municipal de Mexicali, Baja California, transmitido por Canal 4, Televisa Mexicali.

<https://www.facebook.com/obserbc/videos/485030818857566/>



17 de febrero de 2020

Curso a Servidores Públicos 3de3

OBSERBC capacito a los Servidores Públicos del Ayuntamiento de Mexicali sobre la entrega de sus declaraciones Patrimonial, Intereses y Fiscal (3de3)



18 de febrero de 2020

Entrevista a Fernando Flores y Alejandra Alvarez

Referente a la firma del convenio de colaboración entre UABC y OBSERBC, así también se exhorto a las autoridades a continuar con los trabajos para mejorar la calidad del aire en Mexicali, transmitido por Canal 4, Televisa Mexicali.

<https://www.facebook.com/239195586141679/videos/208137823563656>





06 de marzo de 2020


Entrevista a Fernanda Flores y Nahomi Ponce jóvenes obserbc
 Hablando del Comité de Participación Ciudadana en B.C. y
 Declaraciones 3de3, Transmitido por Canal 4, Televisa Mexicali.

<https://www.facebook.com/239195586141679/videos/1202176059952840>

11 de marzo de 2020

**Primera Sesión Ordinaria del Consejo Ciudadano
 Consultivo de Deuda Pública y Nomina Gubernamental
 Del Gobierno Municipal de Mexicali**

Se dio seguimiento a los trabajos relacionados con
 La deuda pública y también se presentó el Informe anual
 de trabajo 2019 del Consejo.



12 de marzo de 2020

Entrevista a Gabriela Ruiz y Víctor Avalos Figueroa
 Hablando del Análisis de los Estados Financieros del
 Gobierno del Estado de B.C. 2019 y presupuesto 2020 realizado
 por OBSERBC, transmitido por Canal 4, Televisa Mexicali.

<https://www.facebook.com/239195586141679/videos/1344662835723511>




20 de marzo de 2020

Entrevista a Fernando Flores Pradis

Con el tema de participación ciudadana en la calidad del aire, transmitido por Canal 4, Televisa Mexicali.

<https://www.facebook.com/239195586141679/videos/2228541784120418>



06 de abril de 2020

Entrevista a Fernando Flores y Alejandra Alvarez

con el tema de contaminación del aire en Mexicali, transmitido por estación de radio de La Voz de la Frontera conducido por Marco Vinicio Blanco.

<https://www.facebook.com/239195586141679/videos/215013419811582>

23 de abril de 2020

Reunion via zoom integrantes Obserbc

Revisión de análisis del Ayuntamiento de Mexicali





08 de junio de 2020

Entrevista a Victor Avalos y Armando Gomez

Hablando del Análisis de los Estados Financieros del Gobierno del Estado de B.C. del 2015 al 2019 y presupuesto al I Trimestre 2020, realizado por OBSERBC, transmitido por Canal 4, Televisa Mexicali.

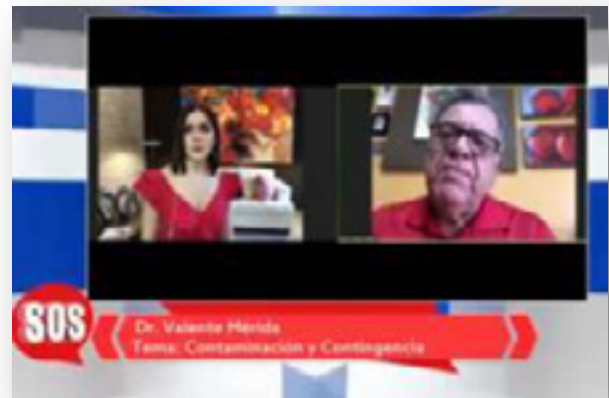
<https://www.facebook.com/239195586141679/videos/2823842437843207>

03 de julio de 2020

Entrevista al Dr. Juan Valente Merida

con el tema de contaminación y contingencia, transmitido por el programa SOS, Canal 66

<https://www.facebook.com/239195586141679/videos/2634046246811207>




06 de julio de 2020

Entrevista al C.P. Victor Avalos y Gabriela Ruiz Reyes

Con los puntos más importantes del Análisis de los Estados Financieros del Ayuntamiento de Mexicali al I Trimestre 2020 realizado por OBSERBC.

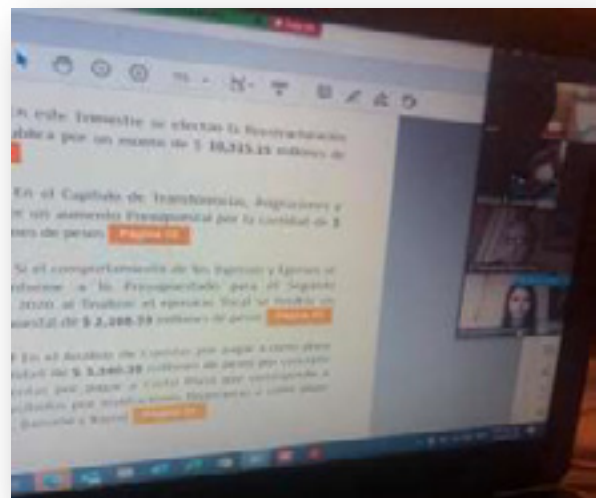
<https://www.facebook.com/239195586141679/videos/376889809950585>





24 de agosto de 2020
Entrevista al C.P. Victor Avalos y Gabriela Ruiz Reyes
 con los puntos mas importantes del Análisis de los Estados
 Financieros del Ayuntamiento de Mexicali al II Trimestre 2020
 realizado por OBSERBC.
<https://www.facebook.com/239195586141679/videos/799725490771707>

21 de septiembre de 2020
Reunion OBSERBC
 Reunión informativa con el Consejo de OBSERBC
 vía zoom



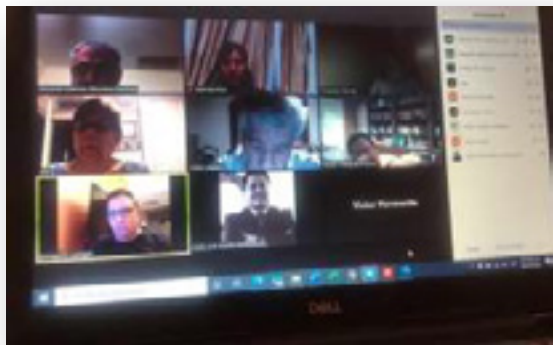
28 de septiembre de 2020
Presentación del Comité Núcleo del Programa de Gestión
para Mejorar la Calidad del Aire en el Estado de B.C.
(Pro Aire Baja California) del Municipio de Mexicali
 OBSERBC fue testigo de la presentación del Comité PRO AIRE B.C.





30 de septiembre de 2020
Curso Transparencia, derecho a la información y rendición de cuentas
Con el fin de estar mayor capacitados en los temas de transparencia
La Directora de OBSERBC Gabriela Ruiz tomo un curso impartido
Por el Instituto Ortega Vasconcelos de la Ciudad de México vía zoom.

08 de octubre de 2020
Reunion OBSERBC
Reunión informativa con el Consejo de OBSERBC
En relación a la nueva estrategia de marketing
vía zoom



19 de octubre de 2020
Reunión informativa de las Acciones del XXIII Ayuntamiento de Mexicali
OBSERBC asistió a la reunión via zoom, donde se presentó un informe
De las acciones realizadas en lo que va el año.



02 de diciembre de 2020

Análisis Ayuntamiento de Tijuana 2020

Obserbc con la colaboración del Lic. Ricardo Serrano Burgos
Realizamos el primer análisis del Ayuntamiento de Tijuana al 2020.

<http://www.obserbc.com/2021/02/04/analisis-financiero-tijuana-al-iii-trimestre-2020/>



08 de diciembre de 2020


Análisis de los Estados Financieros del Gobierno del Estado de B.C. (III Trimestre 2020)

Reunión informativa con el Consejo de OBSERBC

En relación a la nueva estrategia de marketing

vía zoom

<http://www.obserbc.com/2020/12/07/analisis-de-los-estados-financieros-del-gobierno-del-estado-de-b-c-iii-trimestre-2020/>





NOVENO

informe actividades

2 0 2 0



Mexicali, Baja California.
Abril 2021

www.obserbc.com