



Observatorio Ciudadano de Baja California

OBSERBC

Ve. Analiza. Propone.

Análisis de los Estados Financieros del Gobierno del Estado de Baja California de los años 2015 al 2019 y presupuesto 2020.

ACTUALIZADO al I Trimestre 2020

Realizado por:
C.P. Víctor Manuel Avalos Figueroa
C.P. Armando Gómez López

Mexicali, B.C., Mayo 2020.

1.- ¿Sabías que?	2
2.- Introducción	4
3.- Histórico Analítica de Ingresos del 2015 al 2019 y presupuesto 2020.....	5
3.1.- Gráfico Histórico Analítica de Ingresos.....	6
4.- Histórico Analítica de Egresos por capítulo del 2015 al 2019 y presupuesto 2020	8
4.1.- Gráfico Histórico Analítica de Egresos	9
5.- Histórico Comparativo de Ingresos vs Egresos del 2015 al 2019 y presupuesto 2020.....	10
5.1. Ingresos por Recabar vs Presupuesto por Ejercer del II al IV Trimestre 2020.....	11
6.- Histórico Comportamiento del Presupuesto de Egresos del 2015 al 2019	12
7.- Análisis del Ejercicio del Presupuesto de Egresos por Capítulo al I Trimestre 2020	14
7.1.- Histórico de Servicios Personales del 2015 al 2019 y presupuesto 2020	14
7.2.- Histórico de Materiales y Suministros del 2015 al 2019 y presupuesto 2020.....	15
7.3.- Histórico de Servicios Generales del 2015 al 2019 y presupuesto al 2020	16
7.4.- Histórico de Transferencias, Asignaciones, Subsidios y Otros del 2015 al 2019 y presupuesto 2020	17
7.5.- Histórico de Bienes Muebles, Inmuebles e Intangibles del 2015 al 2019 y presupuesto 2020.....	18
7.6.- Histórico de Inversión Pública del 2015 al 2019 y presupuesto 2020	19
7.7.- Histórico de Participaciones y Aportaciones 2015 al 2019 y presupuesto 2020....	20
7.8.- Histórico de Deuda Pública del 2015 al 2019 y presupuesto 2020	21
8.- Histórico de Gasto por Ramo del 2015 al 2019 y presupuesto al I Trimestre 2020.....	22
9.- Histórico de Gasto por Clasificación Administrativa 2015 al 2019 y I Trimestre 2020....	24
10.- Histórico Comportamiento del Pasivo del 2015 al 2019 y I Trimestre 2020	25
10.1.- Analítica Cuentas por Pagar a Corto Plazo I Trimestre 2020 vs 2019.....	26
10.2.- Gráfico Histórico Comportamiento del Pasivo del 2015 al 2019	27
11.- Estado de Situación Financiera al 31 de marzo de 2020.....	28
11.1. Notas a los Estados Financieros al 31 de marzo de 2020.....	31
12.- Preguntas.....	75
a) Preguntas y Respuestas 2019.....	76
b) Preguntas al I Trimestre 2020.....	84

1.- ¿Sabías que?



Gobierno del Estado de Baja California durante el periodo del I Trimestre de 2020 obtuvo los siguientes resultados:

¿Sabías que?

El Gobierno del Estado de Baja California obtuvo ingresos en el primer trimestre 2020 por \$13,764 millones de Pesos.

¿Sabías que?

El Gobierno del Estado de Baja California modificó el presupuesto de egresos para el 2020 por \$1,531 millones de Pesos.

¿Sabías que?

El Gobierno del Estado de Baja California ejerció menos egresos que los ingresos en el I Trimestre por \$1,528 millones de Pesos.

¿Sabías que?

El Gobierno del Estado de Baja California incrementó por \$1,080 el capítulo de Transferencias a Paraestatales

¿Sabías que?

El Gobierno del Estado de Baja California aumentó la inversión pública \$276 millones de Pesos.

¿Sabías que?

El Gobierno del Estado de Baja California disminuyó la Deuda Total en el primer trimestre del 2020 por \$1,000 millones de Pesos.



2.- Introducción

Continuando con nuestra labor de informar a la ciudadanía respecto del destino de los recursos públicos, en el Observatorio Ciudadano de Baja California realizamos el Análisis de los Estados Financieros del Gobierno del Estado de Baja California de los años 2015 al 2019, presupuesto 2020 y I Trimestre 2020.

Nuestro propósito principal es continuar con el análisis de la información Financiera, Presupuestal y Contable del Gobierno del Estado de Baja California.

En el desarrollo de este análisis hemos buscado utilizar un lenguaje simple y técnico, utilizando la herramienta grafica como un elemento para la revisión de ingresos y la administración del gasto (mismos que año con año aumentan).

Por lo que podemos resumir en este análisis:

1. Debemos de poner una alerta para poder rectificar las decisiones erróneas o mal planeadas, de la pasada administración.
2. Buscar en corto y mediano plazo, que las políticas Gubernamentales de nuestro Estado sean aquellas que realmente permitan alcanzar un mejor nivel de vida para los Bajacalifornianos.

La información analizada fue obtenida del Portal de Transparencia y la Secretaría de Hacienda del Gobierno del Estado de Baja California con el objeto de no generar discrepancias en las fuentes de información disponibles.



Gobierno del Estado de Baja California

3.- Analítica de Ingresos del 2015 al 2019 y presupuesto 2020

Millones de pesos

Conceptos	REAL					Presupuesto 2020	Ampliaciones y/o Reducciones	Presupuesto modificado 2020	I Trimestre Marzo 2020	Por Recaudar
	2015	2016	2017	2018	2019					
Impuestos	2,620.66	3,003.31	3,805.75	4,060.21	4,341.18	5,241.08	-	5,241.08	1,536.54	3,704.54
Cuotas y Aportaciones de Seguridad Social	-	-	-	-	412.69	-	-	-	-	-
Contribuciones de Mejoras por Obra Publica	18.15	16.87	21.59	18.67	22.22	19.83	-	19.83	3.91	15.92
Derechos	998.53	1,067.67	1,121.37	1,036.50	1,265.44	1,311.58	-	1,311.58	386.93	924.64
Productos	158.05	165.07	224.34	158.28	149.35	151.10	-	151.10	36.83	114.28
Aprovechamientos	2,538.42	242.14	245.00	229.51	235.96	278.70	-	278.70	37.46	241.24
Total Ingresos Propios	6,333.81	4,495.06	5,418.05	5,503.17	6,426.83	7,002.29	-	7,002.29	2,001.67	5,000.62
Participaciones y Aportaciones Federales	31,021.77	40,165.00	43,774.66	47,326.37	48,393.08	46,925.87	-	46,925.87	11,238.15	35,687.72
Transferencias, Asignaciones, Subsidios	2,430.99	2,660.97	2,752.95	2,599.69	3,303.74	-	-	-	525.00	-
Total Ingresos Federales	33,452.76	42,825.97	46,527.61	49,926.06	51,696.82	46,925.87	-	46,925.87	11,763.15	35,687.72
Financiamiento	1,500.00	701.24	633.91	980.01	-	-	-	-	-	-
Total Ingresos por Financiamiento	1,500.00	701.24	633.91	980.01	-	-	-	-	-	-
Total de Ingresos	41,286.57	48,022.27	52,579.57	56,409.23	58,123.65	53,928.15	-	53,928.15	13,764.82	40,688.33

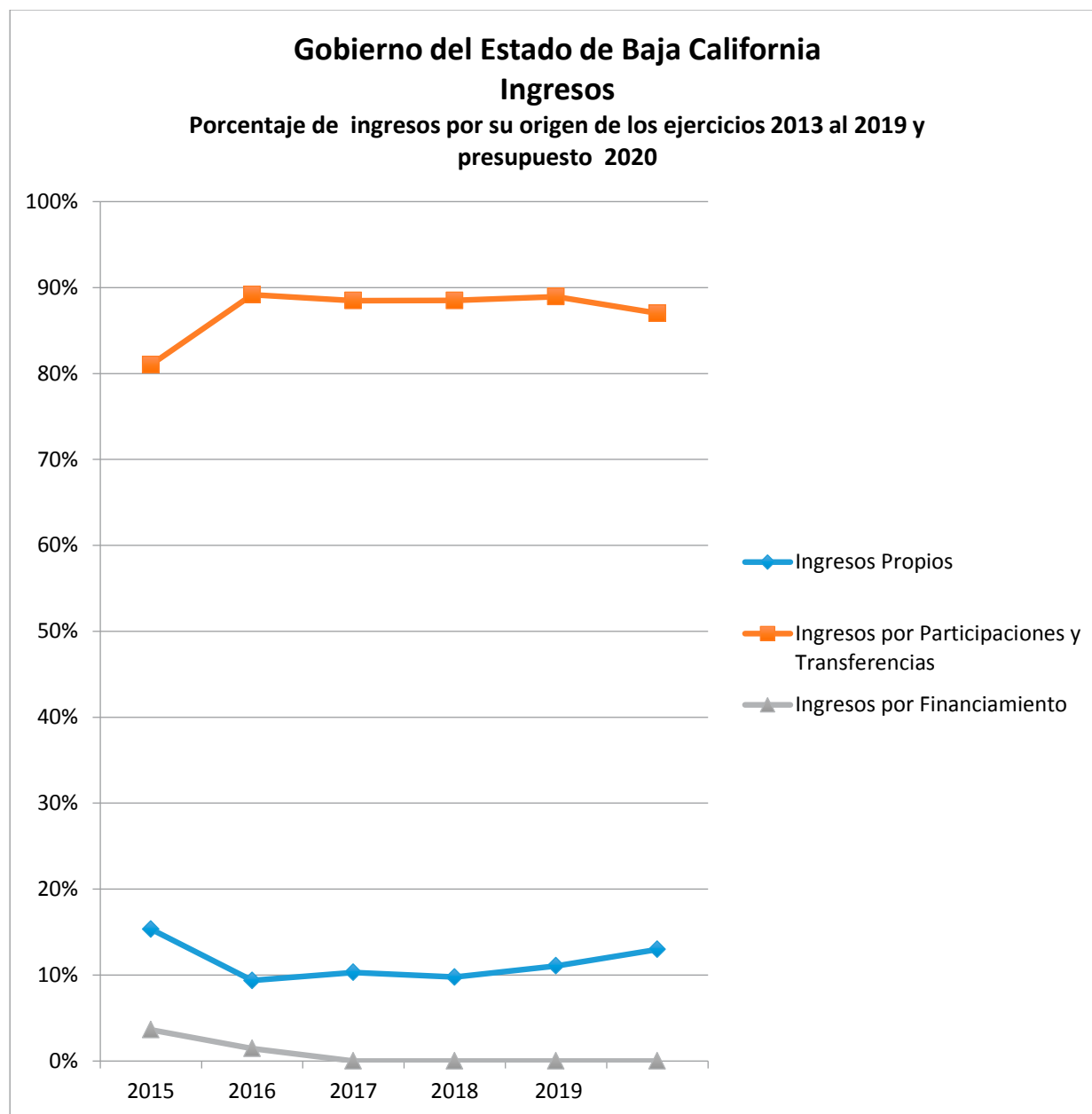
% de Participación	REAL				
	2015	2016	2017	2018	2019
Ingresos Propios	15%	9%	10%	11%	13%
Ingresos por Participaciones y Transferencias	81%	90%	90%	89%	87%
Ingresos por Financiamiento	4%	1%	0%	0%	0%
Total de Ingresos	100%	100%	100%	100%	100%

Fuente: [Página del Gobierno del Estado de Baja California.](#)

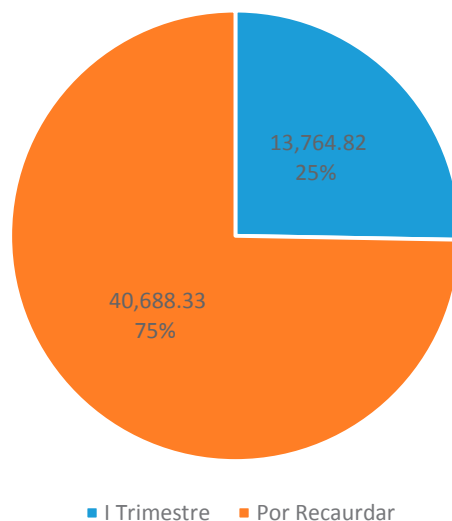


Gobierno del Estado de Baja California

3.1.- Gráfico Histórico Analítica de Ingresos



Gobierno del Estado de Baja California
Grafica del Presupuesto de Ingresos 2020
Recaudado al I Trimestre y por Recaudar en los Proximos Tres
Trimestres
(millones de Pesos)



Fuente: [Página del Gobierno del Estado de Baja California.](#)

Ingresos. El Gobierno del Estado de Baja California, tiene principalmente dos fuentes de ingresos, los ingresos propios o Locales y los ingresos Federales.

Los ingresos propios, son lo que el Estado obtiene por el cobro de los Impuestos, Derechos, Productos y Aprovechamientos. Entre los Impuestos Locales que cobra el Estado, son el Impuesto sobre nómina, el Impuesto sobre hospedaje y el Impuestos Estatal sobre tenencia.

- Los Derechos son por los cobros de los servicios que presta el Estado, como los servicios del Registro Público de la Propiedad.
- Productos son ingresos por permitir que un tercero explote un bien público.
- El ingreso por Aprovechamientos se obtiene por el cobro de recargos, intereses moratorios o multas.
- El Estado de Baja California obtiene más del 90% de sus ingresos a través de la Federación, por Participaciones y Aportaciones Federales.
- Las Participaciones son los recursos entregados por la Federación derivado de la aportación del Estado y Municipios en la economía del país, para su cálculo se toma en cuenta la participación en el PIB, los impuestos federales recaudados en la entidad y la población.
- Las Aportaciones Federales son recursos etiquetados para el fortalecimiento del Estado, a fin de atender los rubros de educación, salud, infraestructura, seguridad pública y asistencia social, entre otros.



Gobierno del Estado de Baja California

4.- Histórico Analítica de Egresos por Capitulo del 2015 al 2019 y Presupuesto al I Trimestre 2020

Millones de pesos

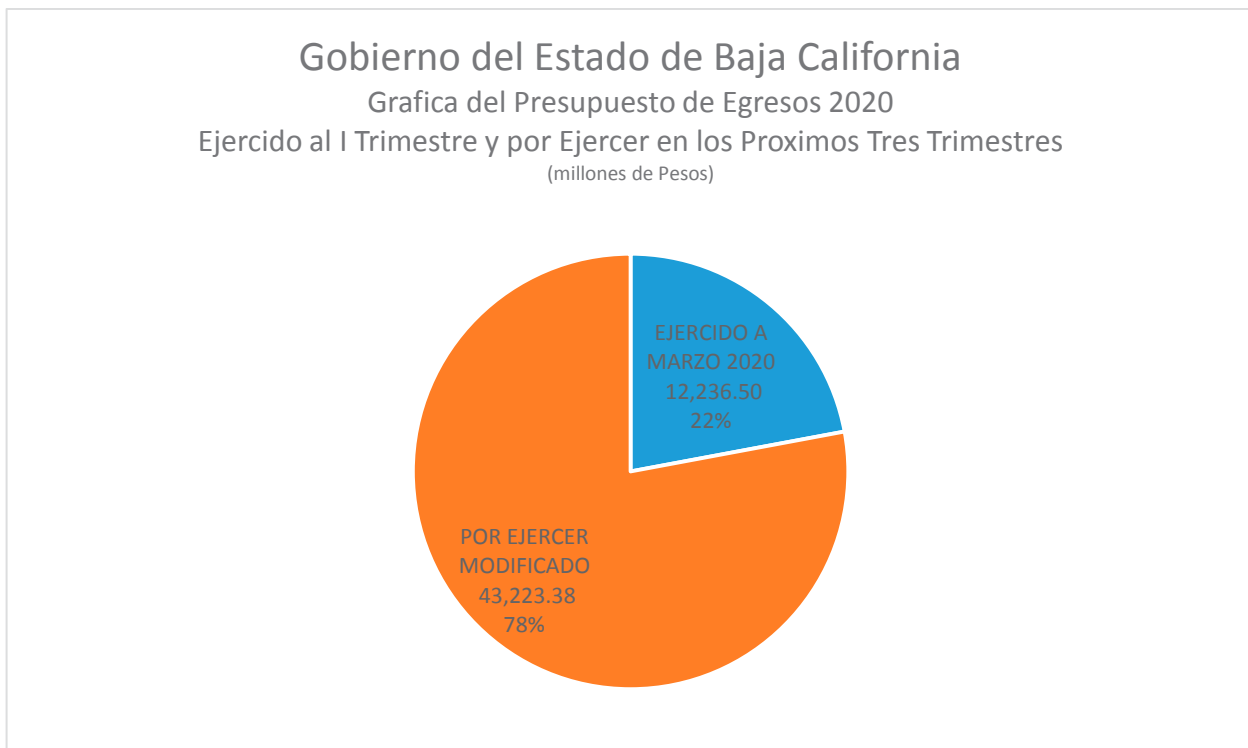
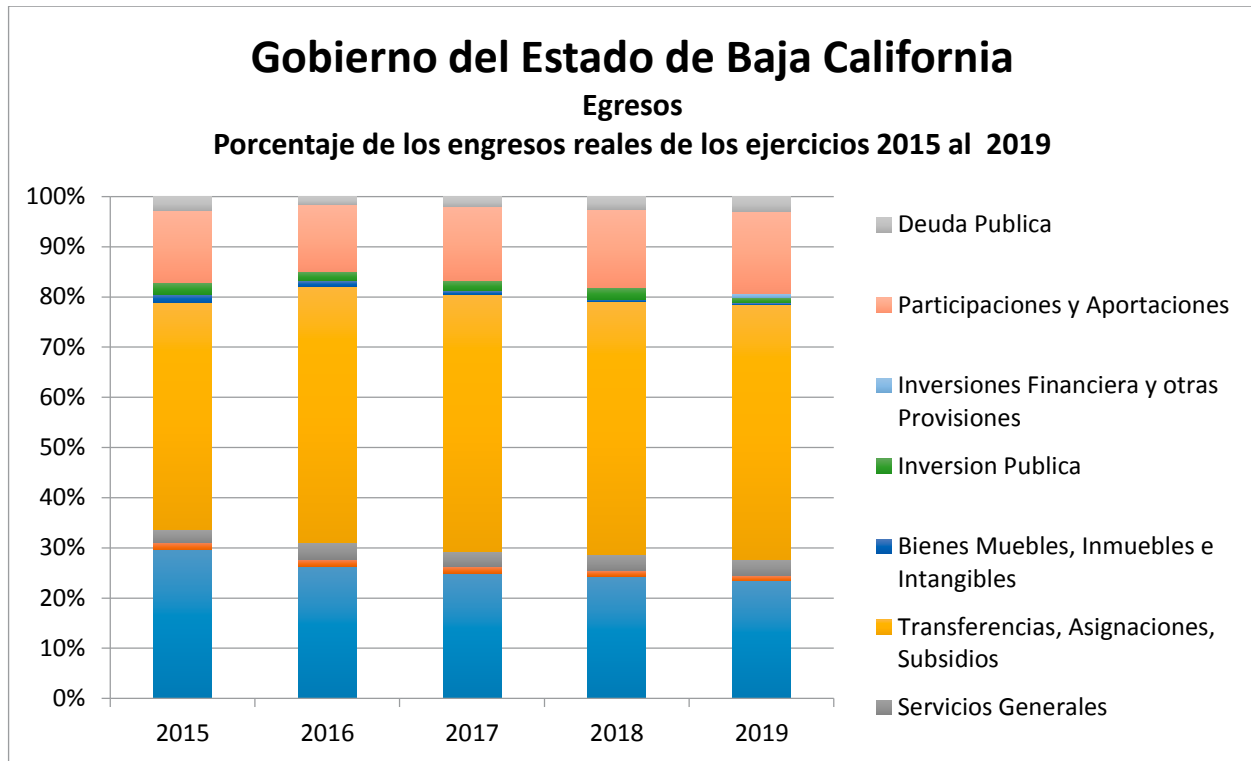
Capítulos	REAL					Presupuesto 2020	Ampliaciones y/o Reducciones	Presupuesto Modificado	Ejercido a Marzo 2020	Por Ejercer Modificado
	2015	2016	2017	2018	2019					
Servicios Personales	12,476.71	13,247.36	13,661.73	13,707.91	13,750.52	15,038.30	0.11	15,038.41	2,998.88	12,039.53
Materiales y Suministros	584.39	648.21	684.35	570.84	578.64	423.92	3.27	427.19	60.62	366.57
Servicios Generales	1,114.91	1,755.68	1,666.62	1,885.42	1,949.48	1,518.69	284.36	1,803.05	191.72	1,611.32
Transferencias, Asignaciones, Subsidios	19,027.59	25,634.88	28,005.32	28,261.77	29,712.11	24,275.32	1,080.75	25,356.07	6,236.72	19,119.38
Bienes Muebles, Inmuebles e Intangibles	738.35	563.10	410.85	302.12	217.94	63.06	80.23	143.30	47.54	95.75
Inversion Publica	956.25	919.19	1,106.63	1,303.45	626.24	839.22	276.72	1,115.94	115.17	1,000.78
Inversiones Financiera y otras Provisiones	-	30.45	37.91	4.39	502.08	1,122.05	-174.90	947.15	37.54	909.61
Participaciones y Aportaciones	6,105.81	6,699.97	8,037.68	8,764.47	9,580.98	9,646.30	-149.02	9,497.28	2,246.73	7,250.54
Deuda Publica	1,138.97	807.99	1,106.13	1,407.56	1,725.97	1,001.27	130.21	1,131.48	301.58	829.90
Total	42,142.98	50,306.83	54,717.22	56,207.93	58,643.95	53,928.15	1,531.73	55,459.88	12,236.50	43,223.38

Fuente: [Página del Gobierno del Estado de Baja California.](#)



Gobierno del Estado de Baja California

4.1.- Gráfico Histórico Analítica de Egresos



Fuente: [Página del Gobierno del Estado de Baja California.](#)



Gobierno del Estado de Baja California

5.- Histórico Comparativo de Ingresos vs Egresos del 2015 al 2019 y Presupuesto al I Trimestre 2020

Millones de pesos

INGRESOS	REAL					Acumulado al I Trimestre 2020
	2015	2016	2017	2018	2019	
Impuestos	2,620.66	3,003.31	3,805.75	4,060.21	4,341.18	1,536.54
Cuotas y Aportaciones de Seguridad Social	-	-	-	-	412.69	-
Contribuciones de Mejoras por Obra Publica	18.15	16.87	21.59	18.67	22.22	3.91
Derechos	998.53	1,067.67	1,121.37	1,036.50	1,265.44	386.93
Productos	158.05	165.07	224.34	158.28	149.35	36.83
Aprovechamientos	2,538.42	242.14	245.00	229.51	235.96	37.46
Total Ingresos Propios	6,333.81	4,495.06	5,418.05	5,503.17	6,426.83	2,001.67
Participaciones y Aportaciones Federales	31,021.77	40,165.00	43,774.66	47,326.37	48,393.08	11,238.15
Transferencias, Asignaciones, Subsidios	2,430.99	2,660.97	2,752.95	2,599.69	3,303.74	525.00
Ingresos Totales	39,786.57	47,321.03	51,945.66	55,429.22	58,123.65	13,764.82
Financiamiento	1,500.00	701.24	633.91	980.01	-	-
Total	41,286.57	48,022.27	52,579.57	56,409.23	58,123.65	13,764.82

EGRESOS	REAL					Acumulado al I Trimestre 2020
	2015	2016	2017	2018	2019	
Servicios Personales	12,476.71	13,247.36	13,661.73	13,707.91	13,750.52	2,998.88
Materiales y Suministros	584.39	648.21	684.35	570.84	578.64	60.62
Servicios Generales	1,114.91	1,755.68	1,666.62	1,885.42	1,949.48	191.72
Transferencias, Asignaciones, Subsidios	19,027.59	25,634.88	28,005.32	28,261.77	29,712.11	6,236.72
Bienes Muebles, Inmuebles e Intangibles	738.35	563.10	410.85	302.12	217.94	47.54
Inversion Publica	956.25	919.19	1,106.63	1,303.45	626.24	115.17
Inversiones Financiera y otras Provisiones	-	30.45	37.91	4.39	502.08	37.54
Participaciones y Aportaciones	6,105.81	6,699.97	8,037.68	8,764.47	9,580.98	2,246.73
Deuda Publica	1,138.97	807.99	1,106.13	1,407.56	1,725.97	301.58
Total	42,142.98	50,306.83	54,717.22	56,207.93	58,643.95	12,236.50

Diferencia de Ingresos VS Egresos	-856.41	-2,284.56	-2,137.65	201.29	-520.30	1,528.31
Déficit Acumulado	-1,411.92	-3,696.48	-5,834.13	-5,632.84	-6,153.13	-4,624.82

Diferencia de Ingresos VS Egresos Sin Financiamiento	-2,356.41	-2,985.80	-2,771.56	-778.71	-520.30	1,528.31
Déficit Acumulado	-7,237.66	-10,223.46	-12,995.02	-13,773.73	-14,294.03	-12,765.71



Gobierno del Estado de Baja California

5.1. Ingresos por Recabar vs Presupuesto por Ejercer del II al IV Trimestre 2020

Millones de pesos

INGRESOS	Por Recaudar 2020
Impuestos	3,704.54
Cuotas y Aportaciones de Seguridad Social	
Contribuciones de Mejoras por Obra Publica	15.92
Derechos	924.64
Productos	114.28
Aprovechamientos	241.24
Total Ingresos Propios	5,000.62
Participaciones y Aportaciones Federales	35,687.72
Transferencias, Asignaciones, Subsidios	-
Ingresos Totales	40,688.33
Financiamiento	
Total	40,688.33

EGRESOS	Por Ejercer 2020
Servicios Personales	12,039.53
Materiales y Suministros	366.57
Servicios Generales	1,611.32
Transferencias, Asignaciones, Subsidios	19,119.38
Bienes Muebles, Inmuebles e Intangibles	95.75
Inversion Publica	1,000.78
Inversiones Financiera y otras Provisiones	909.61
Participaciones y Aportaciones	7,250.54
Deuda Publica	829.90
Total	43,223.38

Diferencia de Ingresos VS Egresos	-2,535.05
--	------------------

Nota: Posible escenario en el supuesto de no incrementar ingresos 2020

Fuente: [Página del Gobierno del Estado de Baja California.](#)



Gobierno del Estado de Baja California

6.- Histórico Comportamiento del Presupuesto de Egresos 2015 al 2019

Millones de pesos

	2019		
	Presupuesto Egresos Original Aprobado	Presupuesto Egresos Modificado	Diferencia del presupuesto Original con Presupuesto Ejercido
Servicios Personales	14,881.54	13,715.67	-1,166
Materiales y Suministros	450.01	499.50	49
Servicios Generales	1,271.94	1,782.97	511
Transferencias, Asignaciones, Subsidios	25,095.55	29,675.06	4,580
Bienes Muebles, Inmuebles e Intangibles	82.87	217.94	135
Inversion Publica	1,047.70	626.24	-421
Inversiones Fin. y Otras Provisiones	1,384.31	502.08	-882
Participaciones y Aportaciones	9,319.72	9,568.78	249
Deuda Publica	1,400.34	1,725.12	325
Total	54,933.97	58,313.35	3,379.38
	2018		
	Presupuesto Egresos Original Aprobado	Presupuesto Egresos Ejercido	Diferencia del presupuesto Original con Presupuesto Ejercido
Servicios Personales	14,449.55	13,707.91	-742
Materiales y Suministros	543.60	570.84	27
Servicios Generales	1,548.70	1,885.42	337
Transferencias, Asignaciones, Subsidios	21,996.96	28,261.77	6,265
Bienes Muebles, Inmuebles e Intangibles	180.47	302.12	122
Inversion Publica	1,256.89	1,303.45	47
Inversiones Fin. y Otras Provisiones	877.22	4.39	-873
Participaciones y Aportaciones	8,252.87	8,764.47	512
Deuda Publica	1,523.23	1,407.56	-116
Total	50,629.48	56,207.93	5,578.46
	2017		
	Presupuesto Egresos Original Aprobado	Presupuesto Egresos Ejercido	Diferencia del presupuesto Original con Presupuesto Ejercido
Servicios Personales	14,096.69	13,661.73	-435
Materiales y Suministros	469.07	684.35	215
Servicios Generales	1,123.43	1,666.62	543
Transferencias, Asignaciones, Subsidios	20,078.74	28,005.32	7,927
Bienes Muebles, Inmuebles e Intangibles	88.68	410.85	322
Inversion Publica	1,223.79	1,106.63	-117
Inversiones Fin. y Otras Provisiones	516.95	37.91	-479
Participaciones y Aportaciones	6,476.49	8,037.68	1,561
Deuda Publica	873.13	1,106.13	233
Total	44,946.97	54,717.22	9,770.25



	2016		
	Presupuesto Egresos Original Aprobado	Presupuesto Egresos Ejercido	Diferencia del presupuesto Original con Presupuesto Ejercido
Servicios Personales	14,591.35	13,247.36	-1,344
Materiales y Suministros	521.42	648.21	127
Servicios Generales	1,177.99	1,755.68	578
Transferencias, Asignaciones, Subsidios	19,400.96	25,634.88	6,234
Bienes Muebles, Inmuebles e Intangibles	177.16	563.10	386
Inversion Publica	1,173.97	919.19	-255
Inversiones Fin. y Otras Provisiones	431.48	30.45	-401
Participaciones y Aportaciones	6,065.47	6,699.97	635
Deuda Publica	862.34	807.99	-54
Total	44,402.14	50,306.83	5,904.69
	2015		
	Presupuesto Egresos Original Aprobado	Presupuesto Egresos Ejercido	Diferencia del presupuesto Original Presupuesto Ejercido
Servicios Personales	13,274.60	12,476.71	-798
Materiales y Suministros	499.20	584.39	85
Servicios Generales	985.16	1,114.91	130
Transferencias, Asignaciones, Subsidios	8,263.52	19,027.59	10,764
Bienes Muebles, Inmuebles e Intangibles	171.80	738.35	567
Inversion Publica	989.57	956.25	-33
Inversiones Fin. y Otras Provisiones	63.63	0.00	-64
Participaciones y Aportaciones	5,921.58	6,105.81	-
Deuda Publica	1,032.74	1,138.97	106
Total	31,201.80	42,142.98	10,941.18

Fuente: [Página del Gobierno del Estado de Baja California.](#)



Gobierno del Estado de Baja California

7.- Análisis del Ejercicio del Presupuesto de Egresos por Capítulo

7.1.- Histórico de Servicios Personales del 2015 al 2019 y al I Trimestre 2020 y Presupuesto 2020

Millones de pesos

	REAL					Presupuesto 2020	Ampliaciones y/o Reducciones	Presupuesto Modificado 2020	Ejercido a marzo 2020	Por Ejercer Modificado
	2015	2016	2017	2018	2019					
Remuneraciones al Personal Permanente	2,729.36	2,705.36	2,780.60	2,834.28	4,554.87	4,614.39	0.01	4,614.40	1,140.48	3,473.92
Remuneraciones al Personal Transitorio	171.07	528.21	473.65	443.17	492.81	510.07	37.57	547.64	107.87	439.77
Remuneraciones Adicionales y Especiales	3,336.65	3,538.01	3,788.55	3,956.40	4,020.20	4,355.28	13.13	4,368.41	685.77	3,682.64
Seguridad Social	2,151.60	2,186.99	2,260.83	2,227.10	2,212.41	2,448.68	2.53	2,451.21	541.34	1,909.87
Otras Prestaciones Sociales y Económicas	3,335.95	3,553.02	3,643.51	3,581.86	1,857.41	2,004.47	3.28	2,007.75	396.19	1,611.55
Previsiones	-	-	-	--	-	423.45	-56.42	367.03	-	367.03
Pago de Estímulos a Servidores Públicos	752.07	735.76	714.59	665.10	612.82	681.97	-	681.97	127.23	554.74
Total	12,476.70	13,247.35	13,661.73	13,707.91	13,750.52	15,038.30	0.11	15,038.41	2,998.88	12,039.53

Fuente: [Página del Gobierno del Estado de Baja California.](#)

Servicios Personales. Capítulo por objeto del gasto que agrupa las remuneraciones del personal al servicio del Gobierno del Estado (Base, Confianza, Eventual y Seguridad), así como las cuotas y aportaciones a las instituciones de seguridad social, derivadas de los servicios que esas instituciones prestan al personal en los términos de las disposiciones legales en vigor.



Gobierno del Estado de Baja California

7.- Análisis del Ejercicio del Presupuesto de Egresos por Capítulo

7.2.- Histórico de Materiales y Suministros del 2015 al 2019 y al I Trimestre 2020 y Presupuesto 2020

Millones de pesos

	REAL					Presupuesto 2020	Ampliaciones y/o Reducciones	Presupuesto Modificado 2020	Ejercido a marzo 2020	Por Ejercer Modificado
	2015	2016	2017	2018	2019					
Mat. De Administracion, Emisión Doctos	133.43	121.80	214.22	206.56	141.34	115.09	0.14	115.23	6.98	108.25
Alimentos y Utensilios	140.83	175.78	90.46	10.61	76.76	7.30	-	7.30	0.92	6.38
Materias Primas y Mat. De Producción	117.02	119.11	126.82	118.84	128.96	109.20	-	109.20	22.39	86.81
Materiales y Artículos de Construcción	7.18	9.65	13.95	11.20	10.77	10.07	0.04	10.11	0.41	9.70
Productos Químicos	21.33	24.05	21.25	21.12	31.36	11.77	-	11.77	0.56	11.21
Combustibles, Lubricantes y Aditivos	127.17	138.33	152.64	169.08	147.07	156.16	0.08	156.24	26.07	130.17
Vestuario, Blancos, Prendas Protección	16.83	36.73	34.51	15.74	16.14	7.08	2.01	9.09	2.28	6.81
Materiales y Suministros de Seguridad	7.84	10.04	21.17	11.21	21.03	0.05	0.95	1.00	0.47	0.52
Herramientas, Refacciones y Accesorios	12.75	12.72	9.33	6.48	5.22	7.21	0.06	7.26	0.55	6.72
Total	584.38	648.21	684.35	570.84	578.64	423.92	3.28	427.20	60.62	366.57

Fuente: Página del Gobierno del Estado de Baja California.

Materiales y Suministros. Capítulo de gasto que agrupa las asignaciones destinadas a la adquisición de toda clase de **insumos** requeridos para el desempeño de las actividades administrativas. Incluye materiales y útiles de oficina, alimentación, materias primas y accesorias para procesamiento en equipos informáticos; productos químicos, farmacéuticos y de laboratorio; combustibles; y en general todo tipo de suministros para la realización de los programas institucionales.



Gobierno del Estado de Baja California

7.- Análisis del Ejercicio del Presupuesto de Egresos por Capítulo

7.3.- Histórico de Servicios Generales del 2015 al 2019 y al I Trimestre 2020 y Presupuesto 2020

Millones de pesos

	REAL					Presupuesto 2020	Ampliaciones y/o Reducciones	Presupuesto modificado 2020	Ejercido a marzo 2020	Por Ejercer Modificado
	2015	2016	2017	2018	2019					
Servicios Básicos	330.50	252.63	212.80	236.25	224.29	253.71	0.18	253.89	31.39	222.50
Servicios de Arrendamiento	63.56	68.65	58.97	60.29	51.57	46.82	23.60	70.41	5.12	65.30
Servicios Profesionales, Científicos, Técnicos	315.20	544.44	315.32	318.63	385.30	126.76	27.15	153.91	44.22	109.69
Servicios Financieros, Bancarios y Comerciales	26.20	342.70	358.75	402.91	243.35	264.24	0.06	264.29	56.85	207.44
Servicios de Instalación, Reparación y Mtto	187.72	334.93	337.82	369.78	421.33	220.18	171.60	391.78	38.35	353.43
Servicios de Comunicación Social	97.77	94.39	105.15	92.41	79.07	56.23	-	56.23	0.69	55.54
Servicios de Traslado y Viáticos	67.98	70.59	72.81	66.40	55.71	64.83	56.69	121.52	7.75	113.77
Servicios Oficiales	23.36	23.41	24.00	22.50	15.04	17.83	0.14	17.97	2.23	15.74
Otros Servicios Generales	2.62	23.94	181.00	316.25	473.82	468.10	4.94	473.04	5.13	467.91
Total	1,114.91	1,755.68	1,666.62	1,885.42	1,949.48	1,518.69	284.36	1,803.05	191.72	1,611.32

Fuente: [Página del Gobierno del Estado de Baja California.](#)

Servicios Generales. Capítulo por objeto del gasto que agrupa las asignaciones destinadas a cubrir el costo de todo tipo de servicios indispensables para el funcionamiento del Gobierno del Estado y que se contraten con particulares o instituciones del Sector Público. Incluye servicios tales como: postal, telégrafo, telefónico, energía eléctrica, agua y conducción de señales; arrendamiento, asesorías, capacitación, estudios e investigaciones; comercial y bancario; mantenimiento, conservación e instalaciones, difusión e información; así como otros servicios para el desempeño de actividades vinculadas con las funciones públicas.



Gobierno del Estado de Baja California

7.- Análisis del Ejercicio del Presupuesto de Egresos por Capítulo

7.4.- Histórico de Transferencias, Asignaciones, Subsidios y Otros del 2015 al 2019 y al I Trimestre 2020 y Presupuesto 2020

Millones de pesos

	Gasto Ejercido					Presupuesto 2020	Ampliaciones y/o Reducciones	Presupuesto Modificado 2020	Ejercido a marzo 2020	Por Ejercer Modificado
	2015	2016	2017	2018	2019					
Transferencias Internas y Asignaciones	18,256.89	24,739.02	27,262.36	27,462.28	28,762.30	23,641.95	1,109.57	24,751.52	6,199.44	18,552.08
Subsidios y Subvenciones	52.96	67.06	86.49	62.92	497.75	47.90	13.17	61.07	-	61.07
Ayudas Sociales	699.90	817.20	646.15	728.10	444.04	576.27	-41.96	534.31	33.80	500.51
Pensiones y Jubilaciones	11.96	11.56	10.26	8.42	8.02	9.21	-	9.21	3.49	5.72
Transferencias a Fideicomisos, Mandatos	5.80	-	-	-	-	-	-	-	-	-
Donativos	-	-	-	-	-	-	-	-	-	-
Transferencias al Exterior	0.06	0.04	0.06	0.06	-	-	-	-	-	-
Total	19,027.57	25,634.88	28,005.32	28,261.77	29,712.11	24,275.32	1,080.78	25,356.11	6,236.72	19,119.38

Fuente: [Página del Gobierno del Estado de Baja California.](#)

Transferencias, Asignaciones y Subsidios. Son las asignaciones destinadas al resto de la economía, sin recibir por ello contraprestación directa alguna, pero condicionando su asignación a la consecución y cumplimiento de objetivos específicos en materia política, económica y social.



Gobierno del Estado de Baja California

7.- Análisis del Ejercicio del Presupuesto de Egresos por Capítulo

7.5.- Histórico de Bienes Muebles, Inmuebles e Intangibles del 2015 al 2019 y al I Trimestre 2020 y Presupuesto 2020

Millones de pesos

	Gasto Ejercido					Presupuesto 2020	Ampliaciones y/o Reducciones	Presupuesto Medicado 2020	Ejercido a marzo 2020	Por Ejercer Modificado
	2015	2016	2017	2018	2019					
Mobiliario y Equipo de Administracion	70.18	142.39	129.32	77.82	57.36	42.14	22.58	64.72	6.193	58.522
Mobiliario y Equipo Educativo y Recreativo	2.64	19.94	6.54	4.49	11.79	2.18	3.23	5.41	1.578	3.832
Equipo de Instrumental Médico y de Laboratorio	13.83	17.44	5.18	1.16	19.22	2.50	1.07	3.57	0.149	3.422
Vehículos y Equipo de Transporte	96.32	71.57	74.47	90.88	24.06	0.50	2.72	3.22	2.716	0.5
Equipo de Defensa y Seguridad	3.06	5.53	5.96	24.18	13.25	-	-	-	-	-
Maquinaria, Otros Equipos y Herramientas	131.69	144.04	93.06	50.89	56.58	14.39	42.59	56.98	32.106	24.872
Activos Biológicos	0.06	-	-	-	-	-	-	-	-	-
Bienes Inmuebles	374.98	132.04	65.00	21.78	15.77	-	3.88	3.88	-	3.877
Activos Intangibles	45.59	30.14	31.32	30.93	19.91	1.35	4.19	5.53	4.801	0.729
Total	738.35	563.09	410.85	302.12	217.94	63.06	80.24	143.30	47.54	95.75

Fuente: [Página del Gobierno del Estado de Baja California.](#)

Bienes Muebles, Inmuebles e Intangibles. Capítulo por objeto de gasto presupuestario que agrupa las asignaciones destinadas a la adquisición de toda clase de bienes muebles e inmuebles, requeridos en el desempeño de las actividades propias del Gobierno del Estado.



Gobierno del Estado de Baja California

7.- Análisis del Ejercicio del Presupuesto de Egresos por Capítulo

7.6.- Histórico de Inversión Pública del 2015 al 2019 y al I Trimestre 2020 y Presupuesto 2020

Millones de pesos

	REAL					Presupuesto 2020	Ampliaciones y/o Reducciones	Presupuesto Modificado 2020	Ejercido a marzo 2020	Por Ejercer Modificado 2020
	2015	2016	2017	2018	2019					
Obra Pública en bienes de dominio público	476.4	247.54	440.53	748.546	295.85	355.59	138.11	493.69	38.49	455.20
Obra Pública en bienes propios	479.85	671.66	666.1	554.914	330.39	483.63	138.62	622.25	76.67	545.58
Total	956.25	919.20	1,106.63	1,303.46	626.24	839.22	276.72	1,115.94	115.17	1,000.78

Fuente: [Página del Gobierno del Estado de Baja California.](#)

Inversión Pública. Asignaciones destinadas a obra pública, desde su proyecto y planeación hasta la ejecución de la obra.



Gobierno del Estado de Baja California
7.- Análisis del Ejercicio del Presupuesto de Egresos por Capítulo

7.7.- Histórico de Participaciones y Aportaciones del 2015 al 2019 y al I Trimestre 2020 y Presupuesto 2020

Millones de pesos

	REAL					Presupuesto 2020	Ejercido a marzo 2020	Por ejercer modificado	Ejercido a marzo 2020	Por Ejercer Modificado 2020
	2015	2016	2017	2018	2019					
Participación	3,922.27	4,338.62	5,355.17	5,881.41	6,425.50	6,519.49	-	6,519.49	1,480.90	5,038.59
Aportaciones	2,183.55	2,351.71	2,535.35	2,810.54	3,151.00	3,117.75	- 149.02	2,968.73	765.36	2,203.36
Convenios	-	9.64	147.16	72.52	4.48	9.06	-	9.06	0.47	8.59
Total	6,105.82	6,699.97	8,037.68	8,764.47	9,580.98	9,646.30	-149.02	9,497.28	2,246.73	7,250.54

Fuente: [Página del Gobierno del Estado de Baja California.](#)

Participaciones y Aportaciones. Asignaciones destinadas a cubrir las participaciones y aportaciones para las entidades federativas y los municipios.



Gobierno del Estado de Baja California

7.- Análisis del Ejercicio del Presupuesto de Egresos por Capítulo

7.8.- Histórico de Deuda Pública del 2015 al 2019 y al I Trimestre 2020 y Presupuesto 2020

Millones de pesos

	REAL					Presupuesto 2020	Ampliaciones y/o Reducciones	Presupuesto Modificado 2020	Ejercido a marzo 2020	Por Ejercer Modificado
	2015	2016	2017	2018	2019					
Amortización de la Deuda Pública	523.81	186.83	232.81	270.46	314.80	224.51	-	224.51	52.86	171.65
Intereses de la Deuda Pública	586.35	618.58	871.81	1,130.88	1,396.78	757.81	130.21	888.02	248.72	639.30
Comisiones de la Deuda Pública	23.98	-	-	-	-	-	-	--	-	-
Gastos de la Deuda Pública	-	2.58	1.51	6.22	14.39	18.95	-	18.95	-	18.95
ADEFAS	4.82	-	-	-	-	-	-	-	-	-
Total	1,138.96	807.99	1,106.13	1,407.56	1,725.97	1,001.27	130.21	1,131.48	301.58	829.90

Fuente: [Página del Gobierno del Estado de Baja California.](#)

Deuda Pública. Asignaciones destinadas a cubrir obligaciones por concepto de Deuda pública interna y externa derivada de la contratación de empréstitos; incluye la amortización, los intereses, gastos y comisiones de la deuda pública, así como las erogaciones relacionadas con la emisión y/o contratación de deuda. Asimismo, incluye los adeudos de ejercicios fiscales anteriores (ADEFAS).

Gastos de la Deuda Pública. Asignaciones destinados al pago de gastos de la deuda pública, como son: diversos gastos que se cubren a los bancos agentes conforme a los convenios y/o contratos de crédito suscritos, gastos asociados a la difusión de la deuda, gastos por inscripción de los valores en las instancias respectivas; así como cualquier otra erogación derivada de la contratación, manejo y servicio de la deuda pública interna que por su naturaleza no corresponda a amortizaciones, intereses, comisiones o coberturas.



Gobierno del Estado de Baja California

8.- Histórico Gasto por Ramo del 2015 al 2019 y presupuesto al I Trimestre 2020

¿CÓMO QUEDÓ ORGANIZADO EL NUEVO GOBIERNO?

2020
PRESUPUESTO DE EGRESOS
• Versión Ciudadana

Con base en la nueva Ley Orgánica de la Administración Pública del Estado, publicada el 31 de octubre del 2019, el nuevo gobierno quedó estructurado de la siguiente forma:

DEPENDENCIA 2019	DEPENDENCIA 2020	COMENTARIO
Oficina del Ejecutivo	Oficina de la Gobernatura	Cambia de nombre. Se enfocará a la transformación de las políticas públicas del Estado.
Secretaría General de Gobierno	Secretaría General de Gobierno	Queda con el mismo nombre. Se integran los Servicios del Registro Público de la Propiedad y de Comercio (RPPC) y el Sistema Estatal Penitenciario.
Procuraduría General de Justicia del Estado	Fiscalía General del Estado de Baja California	Se crea como Organismo Autónomo que no forma parte de la Estructura del Gobierno del Estado. Integra funciones de la Policía Estatal Preventiva.
Secretaría de Planeación y Finanzas	Secretaría de Hacienda	Cambia de nombre y se crea el SAT BC, para apoyar el cumplimiento de las obligaciones fiscales de los contribuyentes.
Secretaría de la Contraloría y Transparencia Gubernamental	Secretaría de la Honestidad y la Función Pública	Cambia de nombre y tiene un nuevo enfoque para hacer énfasis en la prevención y el combate frontal a la corrupción.
Secretaría de Infraestructura y Desarrollo Urbano del Estado	Secretaría de Infraestructura, Desarrollo Urbano y Reordenación Territorial	Cambia de nombre y ahora se centra en la construcción de comunidades dignas e incluyentes que contribuyan al bienestar social de la población.
Secretaría de Desarrollo Económico Secretaría de Turismo del Estado Secretaría de Pesca y Acuicultura Secretaría de Protección al Ambiente	Secretaría de Economía Sustentable y Turismo	Cambia de nombre y se fusiona con Secretaría de Turismo, Secretaría de Protección al Ambiente y Secretaría de Pesca y Acuicultura.
Secretaría de Desarrollo Agropecuario	Secretaría del Campo y Seguridad Alimentaria	Cambia de nombre. La nueva visión se enfocará en la seguridad alimentaria.
Secretaría de Educación y Bienestar Social	Secretaría de Educación	Cambia de nombre. Se alinea a las nuevas directrices establecidas por la Secretaría de Educación Pública Federal en el modelo de la "Nueva Escuela Mexicana".
Secretaría de Desarrollo Social	Secretaría de Integración y Bienestar Social	Cambia de nombre. Contiene una nueva visión para lograr el bienestar social de las familias en el Estado.
Oficialía Mayor	Oficialía Mayor	Queda igual.
Secretaría del Trabajo y Previsión Social	Secretaría del Trabajo y Previsión Social	Queda igual.
Secretaría de Salud	Secretaría de Salud	Queda igual.
Dirección del Registro Público de la Propiedad y de Comercio		Se elimina como Dependencia. Los servicios que presta, forman parte de las funciones de la Secretaría General de Gobierno.
Secretaría de Seguridad Pública		Se elimina como Dependencia y las funciones se integran a la nueva Fiscalía del Estado o a la Secretaría General de Gobierno.
	Secretaría de Cultura	Se crea para el Ejercicio 2020 a fin de dar una mayor prioridad a este tema y reforzar la identidad cultural de los Bajacalifornianos.
	Secretaría de Inclusión Social e Igualdad de Género	Se crea para el Ejercicio 2020. Secretaría que atenderá a grupos poblacionales en situación vulnerable, como personas vulneradas o discriminadas por su condición física y/o intelectual, preferencia sexual, identidad o expresión de género, origen étnico entre otros.

Fuente: Presupuesto Ciudadano 2020, Gobierno del Estado de Baja California.



Gobierno del Estado de Baja California

8.- Histórico Gasto por Ramo del 2015 al 2019 y presupuesto al I Trimestre 2020

Millones de pesos

	Gasto Ejercido					Presupuesto 2020	Ampliaciones y/o Reducciones	Presupuesto Modificado 2020	Ejercido a Marzo 2020	Por Ejercer Modificado
	2015	2016	2017	2018	2019					
Poder Legislativo	778.00	793.32	549.83	727.10	771.93	791.89	-	791.89	202.876	589.01
Poder Judicial	906.72	957.42	964.86	987.90	1,039.47	1,000.00	-	1,000.00	250.00	750.00
Oficina del Ejecutivo	144.77	140.31	133.95	127.17	108.87	114.99	1.48	116.47	21.31	95.16
Secretaría General de Gobierno	232.61	319.18	283.64	280.73	264.82	1,386.92	18.30	1,405.22	263.90	1,141.32
Oficialía Mayor de Gobierno	455.33	891.79	765.07	744.26	711.86	718.74	10.54	729.28	112.18	617.10
Procuraduría General de Justicia	1,371.72	1,431.36	1,518.71	1,588.20	1,528.20	2,538.78	145.97	2,684.76	466.77	2,217.99
Secretaría de Planeación y Finanzas	655.94	726.98	899.17	878.61	970.58	770.22	30.73	800.95	158.24	642.71
Dir. De Control y Evaluación Gubernamental	66.36	128.33	73.03	69.02	87.86	65.59	0.18	65.77	13.64	52.13
Secretaría de Pesca y Acuicultura	66.53	94.47	72.92	65.23	37.07	-	-	-	-	-
Secretaría de Infraest. Y Desarrollo Urbano	1,116.16	789.04	1,043.65	1,038.93	580.97	512.79	165.11	677.90	66.41	611.49
Secretaría de Desarrollo Económico	297.48	297.16	287.11	241.26	202.60	509.73	50.05	559.79	74.84	484.95
Secretaría de Fomento Agropecuario	159.96	163.82	158.32	180.38	117.53	154.95	17.16	172.11	46.30	125.82
Secretaría de Turismo	145.93	164.73	186.30	221.33	169.94	-	-	-	-	-
Secretaría de Educación y Bienestar Social	22,692.41	25,244.92	26,998.93	26,958.05	27,184.11	25,665.98	388.56	26,054.54	5,289.85	20,764.70
Secretaría de Protección al Ambiente	64.09	52.42	55.56	48.57	54.33					
Secretaría de Desarrollo Social	1,415.15	1,626.97	1,833.75	1,753.16	2,059.69	1,749.59	34.80	1,784.38	354.13	1,430.25
Secretaría del Trabajo y Previsión Social	148.54	150.45	160.20	156.59	158.55	162.92	-	162.92	33.59	129.33
Dirección del Registro Público de la Prop.	76.83	77.01	84.35	83.37	80.79	-	-	-	-	--
Secretaría de Seguridad Pública	1,740.23	1,810.53	1,968.86	2,047.91	2,103.54		-	-	-	-
Secretaría de Salud	2,094.82	3,413.87	3,928.27	4,128.35	4,721.93	3,966.42	427.82	4,394.24	1,404.92	2,989.31
Secretaría de cultura	-	-	-	-	-	185.29	4.24	189.53	50.49	139.04
Secretaría de inclusión social e igualdad de género	-	-	-	-	-	35.87	-	35.87	3.79	32.08
Erogaciones adicionales	8.17	1.58	1.50	1.50	390.93	834.53	-203.45	631.08	-	631.08
Financiamiento y deuda	1,138.97	1,068.99	1,431.51	1,770.65	1,884.66	1,217.71	130.21	1,347.92	350.34	997.58
Desarrollo Municipal	6,089.64	6,690.33	7,890.52	8,691.95	9,576.49	9,637.24	-149.02	9,488.22	2,246.27	7,241.95
Organismo No Sectorizados	-	-	-	-	15.00	14.20	-	14.20	3.26	10.94
Órganos Autónomos	276.62	3,271.76	3,427.53	3,417.74	3,822.25	1,893.78	459.10	2,352.88	823.41	1,529.48
Total	42,142.98	50,306.74	54,717.54	56,207.94	58,643.95	53,928.14	1,531.78	55,459.91	12,236.50	43,223.40

Clasificación por Ramo. Es la clasificación administrativa, tiene la finalidad de llevar un control previo de la asignación de los recursos, definiendo al administrador directo de la ejecución del gasto público e identificando a los responsables, ya que se muestra la asignación a cada dependencia, institución y organismo en el presupuesto de egresos.



Gobierno del Estado de Baja California

9.- Histórico Gasto por Clasificación Administrativa del 2015 al I Trimestre 2020

Millones de pesos

	Gasto Ejercido					Presupuesto 2020	Ampliaciones y Reducciones	Presupuesto Modificado 2020	Ejercido a Marzo 2020	Por Ejercer Modificado
	2015	2016	2017	2018	2019					
Poderes y Organismos Autónomos	1,961.34	5,022.50	4,942.22	5,132.74	5,633.65	3,685.67	459.10	4,144.77	1,276.29	2,868.49
Poder Legislativo	778.00	793.32	724.98	727.10	771.93	791.89	-	791.89	202.876	589.01
Poder Judicial	906.72	957.42	964.84	987.90	1,039.47	1,000.00	-	1,000.00	250.00	750.00
Órganos Autónomos	276.62	3,271.76	3,252.40	3,417.74	3,822.25	1,893.78	459.10	2,352.88	823.41	1,529.48
Administración	1,322.40	1,887.41	1,871.23	1,819.05	1,879.17	1,669.54	42.93	1,712.47	305.37	1,407.10
Oficina del Ejecutivo	144.77	140.31	133.96	127.17	108.87	114.99	1.48	116.47	21.31	95.16
Oficialía Mayor de Gobierno	455.33	891.79	765.07	744.26	711.86	718.74	10.54	729.28	112.18	617.10
Secretaría de Planeación y Finanzas	655.94	726.98	899.17	878.61	970.58	770.22	30.73	800.95	158.24	642.71
Dir. De Control y Evaluación Gubernamental	66.36	128.33	73.03	69.02	87.86	65.59	0.18	65.77	13.64	52.13
Seguridad y Gobierno	3,344.56	3,561.07	3,771.21	3,916.84	3,896.56	3,925.71	164.27	4,089.98	730.67	3,359.31
Secretaría General de Gobierno	232.61	319.18	283.64	280.73	264.82	1,386.92	18.30	1,405.22	263.90	1,141.32
Procuraduría General de Justicia	1,371.72	1,431.36	1,518.71	1,588.20	1,528.20	2,538.78	145.97	2,684.76	466.77	2,217.99
Secretaría de Seguridad Pública	1,740.23	1,810.53	1,968.86	2,047.91	2,103.54	-	-	-	-	-
Desarrollo Económico	959.36	1,000.15	1,004.79	996.72	820.80	827.60	67.22	894.82	154.72	740.09
Secretaría de Pesca y Acuicultura	66.53	94.47	72.92	65.23	37.07	-	-	-	-	-
Secretaría de Desarrollo Económico	297.48	297.16	287.11	241.26	202.60	509.73	50.05	559.79	74.84	484.95
Secretaría de Turismo	145.93	164.76	186.33	221.33	169.94	-	-	-	-	-
Secretaría del Trabajo y Previsión Social	148.54	150.45	160.20	156.59	158.55	162.92	-	162.92	33.59	129.33
Secretaría de Fomento Agropecuario	159.96	163.85	158.32	180.38	117.53	154.95	17.16	172.11	46.30	125.82
Secretaría de Protección al Ambiente	64.09	52.45	55.56	48.57	54.33	-	-	-	-	-
Dirección del Registro Público de la Prop.	76.83	77.01	84.35	83.37	80.79	-	-	-	-	-
Gasto Social	4,626.13	5,829.88	6,805.64	6,920.44	7,362.59	6,264.67	627.72	6,892.39	1,829.25	5,063.13
Secretaría de Infraest. Y Desarrollo Urbano	1,116.16	789.04	1,043.65	1,038.93	580.97	512.79	165.11	677.90	66.41	611.49
Secretaría de Desarrollo Social	1,415.15	1,626.97	1,833.75	1,753.16	2,059.69	1,749.59	34.80	1,784.38	354.13	1,430.25
Secretaría de Salud	2,094.82	3,413.87	3,928.24	4,128.35	4,721.93	3,966.42	427.82	4,394.24	1,404.92	2,989.31
Secretaría de Inclusión Social e Igualdad de Género	-	-	-	-	-	35.87	-	35.87	3.79	32.08
Educación	22,692.41	25,244.92	26,998.83	26,958.05	27,184.11	25,851.27	392.81	26,244.08	5,340.34	20,903.74
Secretaría de Educación y Bienestar Social	22,692.41	25,244.92	26,998.83	26,958.05	27,184.11	25,665.98	388.56	26,054.54	5,289.85	20,764.70
Secretaría de Cultura	-	-	-	-	-	185.29	4.24	189.53	50.49	139.04
No Sectorizada	1,147.14	1,070.57	1,433.01	1,772.15	2,275.58	2,066.44	-73.24	1,993.20	353.60	1,639.61
Erogaciones Adicionales	8.17	1.58	1.50	1.50	390.91	834.53	-203.45	631.08	-	631.08
Financiamiento y Deuda Pública	1,138.97	1,068.99	1,431.51	1,770.65	1,884.67	1,217.71	130.21	1,347.92	350.34	997.58
Organismos No Sectorizados	-	-	-	-	15.00	14.20	-	14.20	3.26	10.94
Participaciones y Transferencias a Municipios	6,089.64	6,690.33	7,890.52	8,691.95	9,576.49	9,637.24	-149.02	9,488.22	2,246.27	7,241.95
Desarrollo Municipal	6,089.64	6,690.33	7,890.52	8,691.95	9,576.49	9,637.24	-149.02	9,488.22	2,246.27	7,241.95
Total	42,142.98	50,306.83	54,717.45	56,207.94	58,628.95	53,928.14	1,531.78	55,459.91	12,236.50	43,223.40



Gobierno del Estado de Baja California

10.- Histórico Comportamiento del Pasivo del 2015 al 2019 y I Trimestre 2020

Millones de pesos

	Gasto Ejercido					I Trimestre 2020
	2015	2016	2017	2018	2019	
Deuda Publica a Largo Plazo	10,661.50	11,211.98	11,572.66	12,228.18	11,873.19	11,873.68
Cuentas por Pagar a corto Plazo	4,323.90	6,818.59	5,582.93	7,439.65	11,618.44	9,849.51
Documentos por pagar a Corto Plazo	-	-	2,247.45	600.00	-	-
Porción a Corto Plazo de la Deuda Pública	185.11	233.21	273.62	327.65	368.14	314.48
Pasivos Diferidos a Corto Plazo	9.42	-	-	-	-	-
Fondos y Bienes de Terceros en Garantía	1,349.32	1,261.85	986.85	495.53	163.05	172.92
Otros Pasivos a Corto Plazo	1,015.64	1,118.74	1,164.90	1,465.08	1,429.82	2,232.50
Cuentas por Pagar a Largo Plazo	-	-	-	-	-	-
Documentos por Pagar a Largo Plazo	-	-	779.93	470.02	0.30	0.30
Pasivos Diferidos a Largo Plazo	190.50	-	-	-	-	-
Otros Pasivos	-	-	-	-0	-	-
Total Deuda Mas Pasivos	17,735.39	20,644.37	22,608.34	23,026.11	25,452.94	24,443.38

Fuente: [Página del Gobierno del Estado de Baja California.](#)



Gobierno del Estado de Baja California

10.1.- Analítica Cuentas por Pagar a Corto Plazo I Trimestre 2020 vs 2019

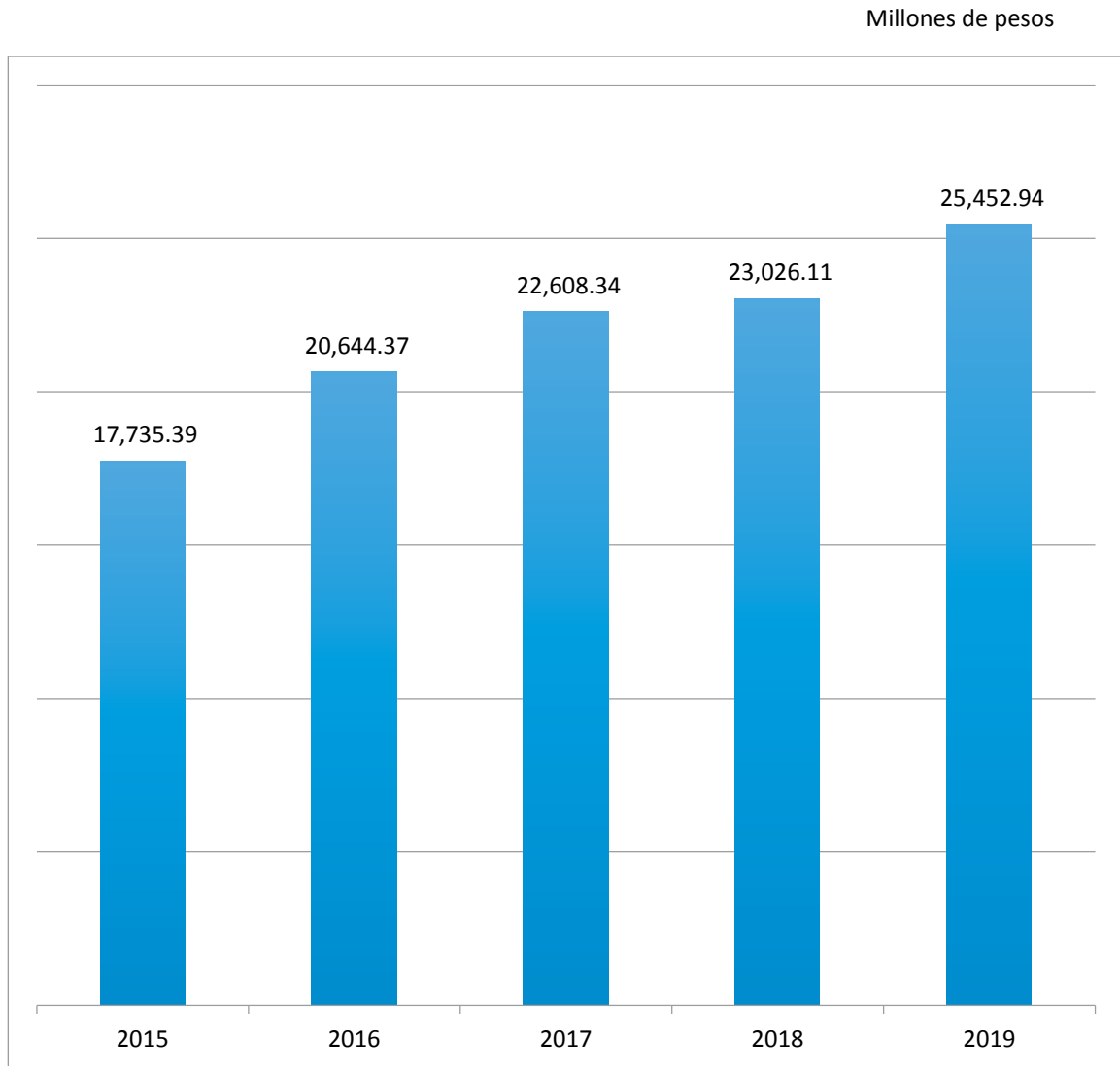
Millones de Pesos

Cuentas por Pagar a Corto Plazo	2019	I Trimestre 2020	Aumento o Disminución
Servicios Personales por Pagar a Corto Plazo	530.65	297.84	-232.80
Proveedores por Pagar a Corto Plazo	1,956.28	2,182.41	226.13
Contratistas por Obras Públicas por Pagar a Corto Plazo	63.57	41.92	-21.65
Participaciones y Aportaciones por Pagar a Corto Plazo	888.16	591.35	-296.81
Transferencias Otorgadas por Pagar a Corto Plazo	2,506.49	2,234.52	-271.97
Intereses sobre Prestamos de Deuda Pública por Pagar a C.P.	14.81	8.20	-6.61
Retenciones y Contribuciones a Corto Plazo	433.39	165.94	-267.45
Devoluciones de la Ley de Ingresos por Pagar a Corto Plazo	2,016.97	36.13	-1,980.84
Otras Cuentas por Pagar a Corto Plazo	3,208.12	4,291.19	1,083.07
Total	11,618.44	9,849.50	-1,768.94



Gobierno del Estado de Baja California

10.2.- Gráfico Histórico Comportamiento del Pasivo del 2015 al 2019



Fuente: [Página del Gobierno del Estado de Baja California.](#)



11.- Estado de Situación Financiera al 31 de marzo de 2020

Que podrá consultar en el siguiente enlace:

https://wsextbc.ebajacalifornia.gob.mx/CdnBc/api/Imagenes/ObtenerImagenDeSistema?sistemaSolicitante=CIM&nombreArchivo=Documentos/2020/1/3/4/2/2/2020_1_3_4_2_2_3.pdf&descargar=false





**PODER EJECUTIVO
GOBIERNO DEL ESTADO DE BAJA CALIFORNIA**

Estado de Situación Financiera
Al : 31 de Marzo de 2020
Expresado en Pesos

*Comparativo Avance del Ejercicio vs Cierre del Ejercicio	2020	2019	2020	2019
ACTIVO				
ACTIVO CIRCULANTE				
EFFECTIVO Y EQUIVALENTES	\$2,739,640,837	\$1,583,727,365	\$9,949,508,322	\$11,398,822,570
DERECHOS A RECIBIR EFFECTIVO O EQUIVALENTES	\$2,172,488,794	\$2,565,236,066	\$0	\$0
DERECHOS A RECIBIR BIENES O SERVICIOS	\$94,688,031	\$128,785,956	\$314,483,490	\$367,345,081
INVENTARIOS	\$0	\$0	\$0	\$0
ALMACÉNES	\$1,938,247	\$2,417,737	\$0	\$0
ESTIMACIÓN POR PÉRDIDA O DETERIORO DE ACTIVOS CIRCULANTES	\$0	\$0	\$172,919,614	\$142,506,273
OTROS ACTIVOS CIRCULANTES	\$0	\$0	\$0	\$0
TOTAL DE ACTIVOS CIRCULANTES	\$5,000,752,709	\$4,278,177,104	\$12,566,404,446	\$13,455,649,939
ACTIVO NO CIRCULANTE				
INVERSIONES FINANCIERAS A LARGO PLAZO	\$1,155,726,052	\$1,152,460,118	\$0	\$0
DERECHOS A RECIBIR EFFECTIVO O EQUIVALENTES A LARGO PLAZO	\$36,693,275	\$36,693,275	\$300,775	\$300,775
BIENES INMUEBLES, INFRAESTRUCTURA Y CONSTRUCCIONES EN PROCESO	\$35,611,688,875	\$34,690,280,770	\$11,873,680,874	\$11,873,680,874
BIENES MUEBLES	\$3,438,757,941	\$3,590,936,034	\$0	\$0
ACTIVOS INTANGIBLES	\$206,451,704	\$201,688,152	\$0	\$0
DEPRECIACIÓN, DETERIORO Y AMORTIZACIÓN ACUMULADA DE BIENES	(\$6,634,263,875)	(\$6,634,263,875)	\$0	\$0
ACTIVOS DIFERIDOS	\$0	\$0	\$0	\$0
ESTIMACIÓN POR PÉRDIDA O DETERIORO DE ACTIVOS NO CIRCULANTES	\$0	\$0	\$0	\$0
OTROS ACTIVOS NO CIRCULANTES	\$0	\$0	\$0	\$0
TOTAL DE ACTIVOS NO CIRCULANTES	\$33,814,454,072	\$33,036,774,474	\$11,873,981,649	\$11,873,981,649
TOTAL DEL ACTIVO	\$38,823,206,781	\$37,314,951,578	\$24,443,386,095	\$25,329,631,588
PASIVO				
PASIVO CIRCULANTE				
CUENTAS POR PAGAR A CORTO PLAZO				
DOCUMENTOS POR PAGAR A CORTO PLAZO				
PORCIÓN A CORTO PLAZO DE LA DEUDA PÚBLICA A LARGO PLAZO				
TÍTULOS Y VALORES A CORTO PLAZO				
PASIVOS DIFERIDOS A CORTO PLAZO				
FONDOS Y BIENES TERCEROS EN GARANTÍA Y/O ADMINISTRACIÓN A CORTO PLAZO				
PROVISIONES A CORTO PLAZO				
OTROS PASIVOS A CORTO PLAZO				
TOTAL DE PASIVOS CIRCULANTES				
PASIVO NO CIRCULANTE				
CUENTAS POR PAGAR A LARGO PLAZO				
DOCUMENTOS POR PAGAR A LARGO PLAZO				
DEUDA PÚBLICA A LARGO PLAZO				
PASIVOS DIFERIDOS A LARGO PLAZO				
FONDOS Y BIENES DE TERCEROS EN GARANTÍA Y/O EN ADMINISTRACIÓN A LARGO PLAZO				
PROVISIONES A LARGO PLAZO				
TOTAL DE PASIVOS NO CIRCULANTES				
TOTAL DEL PASIVO				
HACIENDA PÚBLICA / PATRIMONIO				
HACIENDA PÚBLICA/PATRIMONIO CONTRIBUIDO				
APORTACIONES				
DONACIONES DE CAPITAL				
ACTUALIZACIÓN DE LA HACIENDA PÚBLICA/PATRIMONIO				
HACIENDA PÚBLICA/PATRIMONIO GENERADO				
RESULTADO DEL EJERCICIO (AHORRO/DESAHORRO)				
RESULTADOS DE EJERCICIOS ANTERIORES				
REVALUOS				
RESERVAS				
RECTIFICACIÓN DE RESULTADOS DE EJERCICIOS ANTERIORES				
EXCESO O INSUFICIENCIA EN LA ACTUALIZACIÓN DE LA HACIENDA PÚBLICA/PATRIMONIO				
RESULTADO POR POSICIÓN MONETARIA				






**PODER EJECUTIVO
GOBIERNO DEL ESTADO DE BAJA CALIFORNIA**

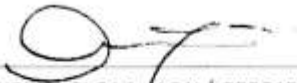
Estado de Situación Financiera
Al : 31 de Marzo de 2020
Expresado en Pesos

	2020	2019
HACIENDA PÚBLICA / PATRIMONIO		
EXCESO O INSUFICIENCIA EN LA ACTUALIZACIÓN DE LA HACIENDA PÚBLICA/PATRIMONIO	\$0	\$0
RESULTADO POR TENENCIA DE ACTIVOS NO MONETARIOS	\$0	\$0
TOTAL HACIENDA PÚBLICA / PATRIMONIO	\$14,379,620,686	\$11,985,319,990
TOTAL DEL PASIVO Y HACIENDA PÚBLICA / PATRIMONIO	\$38,823,206,781	\$37,314,951,578

BAJO PROTESTA DE DECIR VERDAD DECLARAMOS QUE LOS ESTADOS FINANCIEROS Y SUS NOTAS, SON RAZONABLEMENTE CORRECTOS Y SON RESPONSABILIDAD DEL EMISOR


VICTOR GONZALEZ VERDUZCO
SECRETARIO DE LA SECRETARIA DE HACIENDA


LEO IBARRA CERVANTES
DIRECTOR DE CONTABILIDAD GUBERNAMENTAL


NORMA OLGA A. ALCALÁ PESCADOR
SUBSECRETARIA DE INGRESOS



11.1.- Notas a los Estados Financieros al 31 de marzo de 2020

Que podrá consultar en el siguiente enlace:

https://wsextbc.ebajacalifornia.gob.mx/CdnBc/api/Imagenes/ObtenerImagenDeSistema?sistemaSolicitante=CIM&nombreArchivo=Documentos/2020/1/3/4/2/2/2020_1_3_4_2_2_10.pdf&descargar=false



PODER EJECUTIVO DEL GOBIERNO DEL ESTADO DE BAJA CALIFORNIA.

Notas a los Estados Financieros del 1er. Trimestre del Ejercicio Fiscal 2020.



De conformidad al Artículo 46, fracción I, inciso e) y 49 de la Ley General de Contabilidad Gubernamental, así como a la normatividad emitida por el Consejo Nacional de Armonización Contable, a continuación se presentan las notas a los Estados Financieros correspondientes al 1er. trimestre del ejercicio fiscal 2020, con los siguientes apartados:

NOTAS DE DESGLOSE

ACTIVO

Efectivo y Equivalentes \$ 2,739,640,637.12

1.1).- En la cuenta contable de efectivo al cierre del ejercicio se tiene un saldo de **\$114,973.78** pesos, correspondientes a los montos que se encontraban en las cajas recaudadoras de Mexicali, Tijuana, Ensenada, Tecate y Playas de Rosarito, estos se encuentran dentro de los cortes de dichas cajas de recaudación del Estado.

1.2).- El saldo de bancos/tesorería de **\$2,701,582,379.51** pesos, está integrado por las Instituciones bancarias con cuentas en moneda nacional y moneda extranjera (dólares), estos actualizados al tipo de cambio oficial vigente al día último del cierre del periodo contable.

1.3).- El saldo de inversiones temporales de **\$160,000.00** pesos, corresponde al monto al cierre del periodo que se informa en las cuentas bancarias de inversiones.

1.4).- Los fondos con afectación específica por la cantidad de **\$1,306,950.00** pesos, representan los montos provenientes de los recursos en efectivo entregados a los responsables en las Dependencias solicitantes, en calidad de fondos de operación revolventes.

1.5).- Los depósitos de fondos de terceros en garantía por un saldo de **\$880,601.54** pesos, corresponde a los recursos consignados en los contratos de arrendamiento de locales y edificios por el Gobierno del Estado.

1.6).- El saldo de otros efectivos y equivalentes por **\$35,595,732.29** pesos, corresponde a los saldos de la cuenta de traspasos bancarios, así como de registros de Ingresos virtuales, que se corresponderán con sus contrapartidas correspondientes a través de los registros del egreso respectivos..

Nombre de la Cuenta	2020
EFFECTIVO	\$114,973.78
BANCOS/TESORERÍA	\$2,701,582,379.51
INVERSIONES TEMPORALES	\$160,000.00
FONDOS CON AFECTACIÓN ESPECÍFICA	\$1,306,950.00
DEPÓSITOS DE FONDOS DE TERCEROS EN GARANTÍA Y/D ADMINISTRACIÓN	\$880,601.54
OTROS EFECTIVOS Y EQUIVALENTES	<u>\$35,595,732.29</u>
Efectivo y Equivalentes	\$2,739,640,637.12



Derechos a recibir efectivo o equivalentes \$ 2,172,486,794.29

2.1).- El saldo de cuentas por cobrar a corto plazo de \$3,210,172.63 pesos, corresponde al registro del valor de los contratos por ventas de terrenos propiedad de Gobierno del Estado a particulares.

2.2).- El saldo de la cuenta deudores diversos por cobrar a corto plazo de \$569,059,598.05 pesos, se encuentra integrado principalmente a la afectación de participaciones en garantía por las afectaciones de las participaciones en garantía a través de los fideicomisos de administración y pago de los créditos de la deuda pública.

2.3).- El saldo de la cuenta de ingresos por recuperar a corto plazo de \$171,065,854.35 pesos, corresponde al registro contable de los ingresos recaudados, pendientes de su registro correspondiente en bancos al cierre del periodo que se informa, toda vez que esta cuenta contable opera sistemáticamente, para el registro de los ingresos recaudados, y del registro en bancos, respectivamente.

2.4).- La cuenta de deudores por anticipos de la Tesorería a corto plazo de \$117,904,498.22 pesos, está integrado principalmente por los anticipos de Participaciones Federales a los Municipios son saldos deudores de Municipios que se les participa de acuerdo a Ley, del anticipo extraordinario de las participaciones que solicita el Gobierno del Estado a la Federación.

2.5).- Los préstamos otorgados a corto plazo \$ 1,126,944,283.35 pesos, corresponden en cuantía principal a los montos de préstamos a Entidades Paraestatales, son saldos a recuperar con motivo de préstamos recuperables a Entidades Paraestatales mediante convenios suscritos.

2.6).- El saldo de otros derechos a recibir en efectivo o equivalentes a corto plazo por \$184,302,387.69 pesos, corresponden a diferentes deudores, productos de convenios de transacción del año 2014., así como de diversos deudores por afectaciones vía participaciones al Estado por incumplimientos de disposiciones de parte de Organismos Paraestatales.

Nombre de la Cuenta	2020
CUENTAS POR COBRAR A CORTO	\$3,210,172.63
DEUDORES DIVERSOS POR COBRAR A CORTO PLAZO	\$569,059,598.05
INGRESOS POR RECUPERAR A CORTO PLAZO	171,065,854.35
DEUDORES POR ANTICIPOS DE LA TESORERÍA A CORTO PLAZO	\$117,904,498.22
PRÉSTAMOS OTORGADOS A CORTO PLAZO	\$1,126,944,283.35
OTROS DERECHOS A RECIBIR EFECTIVO O EQUIVALENTES A CORTO PLAZO	\$184,302,387.69
Derechos a recibir efectivo o equivalentes	\$ 2,172,486,794.29



SH
GOBIERNO DE BAJA CALIFORNIA



Derechos a recibir bienes o servicios \$ 94,689,031.16

3.1).- La cuenta de anticipos a contratistas por obras públicas a corto plazo por \$87,342,346.07 pesos, este saldo lo integra los importes de los entes ejecutores de obra y contratistas por los recursos entregados en calidad de anticipos y/o estimaciones para la realización de las obras públicas, y que son afectados presupuestalmente, al momento de la presentación de la comprobación respectiva.

3.2).- Otros derechos a recibir en bienes o servicios a corto plazo por un saldo de \$7,346,685.09 pesos, corresponden a los recursos entregados en calidad de anticipos a cuenta de consumos de agua a las Comisiones del Estado.

Nombre de la Cuenta	2020
ANTICIPO A CONTRATISTAS POR OBRAS PUBLICAS A CORTO PLAZO	\$87,342,346.07
OTROS DERECHOS A RECIBIR BIENES O SERVICIOS A CORTO PLAZO	\$7,346,685.09
Derechos a recibir bienes o servicios	\$ 94,689,031.16



Almacenes \$ 1,936,246.90

4.1).- El saldo de la cuenta de almacén por \$1,936,246.90 pesos, se compone de los valores existentes de materiales (útiles de oficina, equipos menores de tecnologías de la información, material de limpieza, combustibles, lubricantes y aditivos), son los bienes que se tiene para el uso en el accionar ordinario, para ser consumidos en la operación normal del gobierno, este inventario en almacén constituye las partidas del activo corriente que están listas para un eventual consumo, es decir, toda aquella mercancía que se encuentra en almacén valorada al costo de adquisición, la oficialía mayor lleva a cabo bajo el esquema de compras consolidadas, el insumo de los bienes de alto consumo, se encuentra actualmente algunos saldos en depuración, partiendo de la base del análisis que deberá realizar cada ejercicio la oficialía mayor quien tendrá que aportar los elementos par hacer los ajustes necesarios a esta cuenta.

Nombre de la Cuenta	2020
MATERIALES Y ÚTILES DE OFICINA	\$1,198,289.02
MATERIALES, ÚTILES Y EQUIPOS MENORES DE TECNOLOGÍAS DE LA INFORMACIÓN Y COMUNICACIONES	\$619,621.80
MATERIAL DE LIMPIEZA	(\$359,749.18)
COMBUSTIBLES, LUBRICANTES Y ADITIVOS	\$478,085.26
Derechos a recibir bienes o servicios	\$ 1,936,246.90



Inversiones financieras a largo plazo \$ 1,155,726,052.39

5.1).- El saldo de la cuenta fideicomisos, mandatos y contratos análogos por **\$1,149,682,296.39** pesos, se encuentra integrado principalmente por la integración de los movimientos realizados en los fideicomisos (NAFINSA crédito COFIDAN pavimentación de calles, Banorte crédito Penal Hongo, Banorte crédito Poder Judicial, Banorte Crédito Prospera, NAFINSA crédito Bancomer Prospera, NAFINSA crédito Bancomer Consolida, NAFINSA Banobras créditos cupón cero, crédito Banamex Saneamiento Financiero, Banco Intercam, Fideicomisos escuelas de calidad, FOAPES, FOVINBC, PRONABES, CONACYT, reserva por crédito Bancomer, FIDEM, FONDOS-BC, plan de beneficios y Bursametrica., estos saldos son los registros de movimientos de los ingresos y egresos operados a través de los Fideicomisos de Administración y Pago de la Deuda, lo mismo que los registros realizados a través de los Fideicomisos sin estructura orgánica que se han incorporado en cumplimiento a las disposiciones de la Ley General de Contabilidad Gubernamental.

5.2).- La cuenta de participaciones y aportaciones de capital por **\$6,043,756.00** pesos, está integrado principalmente por las aportaciones a capital a largo plazo en el sector público y representa el saldo de la compra de acciones en participación que adquirió el Gobierno del Estado en ejercicios pasados, se encuentran pendiente de análisis y cancelación de alguno saldos en esta cuenta.

Nombre de la Cuenta	2020
FIDEICOMISOS, MANDATOS Y CONTRATOS ANÁLOGOS	\$ 1,149,682,296.39
PARTICIPACIONES Y APORTACIONES DE CAPITAL	\$ 6,043,756.00
Inversiones financieras a largo plazo	\$ 1,155,726,052.39



Derechos a recibir efectivo o equivalentes a largo plazo
\$ 36,093,274.74

6.1).- El saldo de la cuenta derechos a recibir efectivo o equivalentes a largo plazo por **\$36,093,274.74** pesos, se encuentra integrado los montos de deudores diversos a largo plazo por procesos jurídicos que el gobierno promovió y de los cuales se encuentran en un proceso de espera de sus resolutivos correspondientes.

Nombre de la Cuenta	2020
DEUDORES DIVERSOS A LARGO PLAZO	\$ 36,093,274.74
Inversiones financieras a largo plazo	\$ 36,093,274.74



**Bienes inmuebles, infraestructura y construcciones en proceso
\$ 35,611,688,975.43**

7.1).- El saldo de la cuenta terrenos por **\$25,414,621,418.93** pesos, se encuentra integrado por los terrenos edificados (con construcciones), así como lo correspondiente al concepto de lotes baldíos que se encuentran con saldos dentro de los registros contables estos corresponden a todo el estado.

7.2).- La cuenta de edificios no habitacionales con un monto de **\$5,845,985,299.17** pesos, se integra por los conceptos de registros históricos por altas de bienes como escuelas, edificios públicos, áreas verdes suscritas al gobierno, parques e instalaciones deportivas todos estos bienes se encuentran en todo el estado.

7.3).- El saldo de la cuenta contable de infraestructura por **\$81,137,159.39** pesos, se encuentra integrado por instalaciones registradas de manera histórica del gobierno del estado como (aeroportuaria, de agua potable, saneamiento, hidroagrícola y de control de inundaciones , etc)., estas se encuentran en todo el estado

7.4).- La cuenta de construcciones en proceso en bienes de dominio público por **\$361,298,222.89** pesos, corresponden a edificaciones habitacional en proceso que a su conclusión son incorporadas al patrimonio jurídico del Estado y/o en su defecto, se catalogan como obras no capitalizables para su tratamiento contable de cancelación correspondiente.

7.5).-La cuenta de construcciones en proceso en bienes propios por **\$3,495,067,524.78** pesos, se encuentra integrado por la edificación habitacional en proceso, edificación no habitacional, construcción de obras, obras de urbanización en proceso, instalación y equipamiento en construcciones en proceso, y construcciones en proceso bienes propios, que a su conclusión son incorporadas al patrimonio jurídico del Estado y/o en su defecto, se catalogan como obras no capitalizables para su tratamiento contable de cancelación correspondiente.

7.6).- La cuenta de otros bienes inmuebles por **\$413,579,350.27** pesos, corresponde a otros bienes inmuebles en proceso de regularización, adquisición de terrenos de parte de Gobierno del Estado., así como de saldos remanentes de bienes que formaron parte de Convenios de Reconocimiento y Dación de pago.

Nombre de la Cuenta	2020
TERRENOS	\$ 25,414,621,418.93
EDIFICIOS NO HABITACIONALES	\$ 5,845,985,299.17
INFRAESTRUCTURA	\$ 81,137,159.39
CONSTRUCCIONES EN PROCESO EN BIENES DE DOMINIO PÚBLICO	\$ 361,298,222.89
CONSTRUCCIONES EN PROCESO EN BIENES PROPIOS	\$ 3,495,067,524.78
OTROS BIENES INMUEBLES	\$ 413,579,350.27
Bienes inmuebles, infraestructura y construcciones en proceso	\$ 35,611,688,975.43



SH
GOBIERNO DE BAJA CALIFORNIA



Bienes muebles \$3,438,757,940.83

8.1).- El saldo de la cuenta mobiliario y equipo de administración por \$1,042,286,920.15 pesos, se encuentra integrado por muebles de oficina y estantería, equipos de cómputo y tecnológicos de la información, equipos y aparatos audiovisuales y aparatos deportivos.

8.2).- La cuenta de mobiliario y equipo educacional y recreativo con un monto de \$94,843,870.74 pesos, se integra por los conceptos de equipo fotográfico y de video.

8.3).- El saldo de la cuenta equipo e instrumental médico y de laboratorio \$176,660,683.52 pesos, se encuentra integrado por el monto de equipo e instrumental médico y de laboratorio requerido para proporcionar los servicios médicos, hospitalarios y demás actividades de salud e investigación científica y técnica.

8.4).- Vehículos y equipo de transporte por \$922,881,017.14 pesos, este saldo se representa por toda clase de equipo de transporte terrestre, ferroviario, aéreo, aeroespacial, marítimo, lacustre, fluvial y auxiliar de transporte.

8.5).- La cuenta de equipo de defensa y seguridad por \$115,277,498.70 pesos, corresponde precisamente a los equipos de defensa y seguridad "Recepción de armamento pendiente", son los registros de adquisiciones 2012 y a la fecha, que no pasa por resguardo de inventario de almacén, ya que se regula por disposiciones específicas del orden federal.

8.6).- El saldo de maquinaria, otros equipos y herramientas por \$1,085,909,895.70 pesos, se encuentra integrado por la maquinaria y el equipo agropecuario, el equipo industrial, la maquinaria y el equipo de construcción, los sistemas de aire acondicionado y calefacción, los equipos generadores de electricidad, equipo de comunicación y telecomunicación y las herramientas.

8.7).- La cuenta de colecciones, obras de arte y objetos valiosos con un monto de \$4,403.00 pesos, Representa el monto de bienes artísticos, obras de arte, objetos valiosos y otros elementos coleccionables.

8.8).- La cuenta de activos biológicos por \$893,651.88 pesos, se integra por el monto de toda clase de especies animales y otros seres vivos, tanto para su utilización en el trabajo como para su fomento, exhibición y reproducción.

Nombre de la Cuenta	2020
MOBILIARIO Y EQUIPO DE ADMINISTRACIÓN	\$ 1,042,286,920.15
MOBILIARIO Y EQUIPO EDUCACIONAL Y RECREATIVO	\$ 94,843,870.74
EQUIPO E INSTRUMENTAL MÉDICO Y DE LABORATORIO	\$ 176,660,683.52
VEHÍCULOS Y EQUIPO DE TRANSPORTE	\$ 922,881,017.14
EQUIPO DE DEFENSA Y SEGURIDAD	\$ 115,277,498.70
MAQUINARIA, OTROS EQUIPOS Y HERRAMIENTAS	\$ 1,085,909,895.70
COLECCIONES, OBRAS DE ARTE Y OBJETOS VALIOSOS	\$ 4,403.00
ACTIVOS BIOLÓGICOS	\$ 893,651.88

Bienes muebles \$ 3,438,757,940.83



SH
SECRETARÍA DE HACIENDA Y CREDITO PÚBLICO



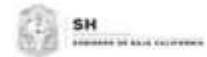
Activos intangibles \$ 206,451,703.56

9.1).- El saldo de la cuenta software por \$31,142,579.13 pesos, se encuentra integrado por el conjunto de programas informáticos y representa el monto de paquetes y programas de informática, para ser aplicados en los sistemas administrativos y operativos computarizados del ente público que permiten ejecutar diversas tareas y acciones en el gobierno.

9.2).- La de patentes, marcas y derechos con un monto de \$10,000.00 pesos, corresponde al saldo registrado por marcas propiedad del gobierno cuáles y representa el monto de patentes, marcas y derechos, para el desarrollo de las funciones del ente público.

9.3).- El saldo de la cuenta licencias por \$175,299,124.43 pesos, se encuentra integrado por las licencias informáticas y se representa por el monto de permisos informáticos e intelectuales.

Nombre de la Cuenta	2020
SOFTWARE	\$ 31,142,579.13
PATENTES, MARCAS Y DERECHOS	\$ 10,000.00
LICENCIAS	\$ 175,299,124.43
Activos intangibles	\$ 206,451,703.56



**Depreciación, deterioro y amortización acumulada de bienes
\$ -6,634,263,875.00**

10.1).- El saldo de la cuenta depreciación acumulada de bienes inmuebles por \$-3,964,034,493.03 pesos, representa el monto de la disminución periódica del valor nominal de inmuebles, derivado de su uso o desgaste que han sufrido los inmuebles de gobierno (depreciación acumulada de edificios públicos en el Estado).

10.2).- La cuenta de depreciación acumulada de infraestructura por \$ -59,821,831.22 pesos, representa el monto de la disminución periódica del valor nominal de infraestructura, derivado de su uso o desgaste que han sufrido.

10.3).- El saldo de la cuenta depreciación acumulada de bienes muebles \$-2,440,530,259.88 pesos, representa el monto de la disminución periódica del valor nominal de los bienes muebles, derivado de su uso o desgaste (muebles de oficina y estantería, equipos de cómputo y de tecnologías de la información, equipos y aparatos audiovisuales, médico y de laboratorios, equipos de transporte, equipos de defensa y seguridad social, maquinaria y equipo industrial, sistemas de aire acondicionado, etc).

10.4).- El saldo de la cuenta depreciación acumulada de activos biológicos \$-488,034.09 pesos, representa el monto de la pérdida o disminución del valor de los activos biológicos, incluyendo los que están en proceso de crianza o reproducción, independientemente de su venta. Integra los montos acumulados de ejercicios fiscales anteriores.

10.5).- El saldo de la cuenta depreciación acumulada de activos intangibles \$-169,389,256.78 pesos, Representa el monto de consumo gradual de los activos intangibles (licencias informáticas).

Nombre de la Cuenta	2020
DEPRECIACIÓN ACUMULADA DE BIENES INMUEBLES	\$ -3,964,034,493.03
DEPRECIACIÓN ACUMULADA DE INFRAESTRUCTURA	\$ -59,821,831.22
DEPRECIACIÓN ACUMULADA DE BIENES MUEBLES	\$ -2,440,530,259.88
DETERIORO ACUMULADO DE ACTIVOS BIOLÓGICOS	\$ -488,034.09
AMORTIZACIÓN ACUMULADA DE ACTIVOS INTANGIBLES	\$ -169,389,256.78
Depreciación, deterioro y amortización acumulada de bienes	\$ -6,634,263,875.00



PASIVO

Cuentas por pagar a corto plazo \$ 9,849,505,322.17

11.1).- El saldo de la cuenta servicios personales por pagar a corto plazo \$297,843,857.11 pesos, se integra por las remuneraciones por pagar al personal de carácter permanente a corto plazo (Burocracia, Magisterio, Pensión Humanitaria), remuneraciones adicionales y especiales por pagar a corto plazo, seguridad social y seguros por pagar a corto plazo (ISSSTECALI), otras prestaciones sociales y económicas por pagar a corto plazo (plan de beneficios),


11.2).- La cuenta de proveedores por pagar a corto plazo por \$2,182,414,428.20 pesos, este saldo se integra por proveedores por adquisición de bienes, contratos y servicios, tramites transitorios, tramites de pagos de retenciones a través del proceso de nóminas, aportaciones por pagar al sindicato, aseguradoras, prestamos de ISSSTECALI, y otras deudas por pagar a corto plazo por tramites de reembolso de capital e intereses por pagos de la deuda.

11.3).- El saldo de la cuenta contratistas por obras públicas por pagar a corto plazo por \$41,921,134.93 pesos, se integra por los conceptos de contratistas por obras públicas en bienes de dominio público por pagar a corto plazo, y por el saldo de contratistas por obras publicas en bienes propios por pagar corto.

11.4).- El saldo de la cuenta participaciones y aportaciones por pagar a corto plazo por \$591,347,082.65 pesos, corresponde a las aportaciones de los Ayuntamientos del Estado al fideicomiso ZOFEMAT (zona federal marítimo terrestre), y a los convenios de las cuentas por pagar como ICIC, y el concepto convenio de 5 al millar recurso destinado a la contraloría.

11.5).- El saldo de la cuenta transferencias otorgadas por pagara a corto plazo por \$2,234,517,811.71 pesos, corresponde a las transferencias internas asignadas al sector público como las transferencias a Poderes y Entidades Paraestatales, al concepto de subsidios organismos autónomos y ayudas sociales como becas entre otras.

Nombre de la Cuenta	2020
SERVICIOS PERSONALES POR PAGAR A CORTO PLAZO	\$ 297,843,857.11
PROVEEDORES POR PAGAR A CORTO PLAZO	\$ 2,182,414,428.20
CONTRATISTAS POR OBRAS PÚBLICAS POR PAGAR A CORTO PLAZO	\$ 41,921,134.93
PARTICIPACIONES Y APORTACIONES POR PAGAR A CORTO PLAZO	\$ 591,347,082.65
TRANSFERENCIAS OTORGADAS POR PAGAR A CORTO PLAZO	\$ 2,234,517,811.71



11.6).- El saldo de la cuenta de intereses, comisiones y otros gastos de la deuda pública por pagar a corto plazo **\$8,201,936.97** pesos, se integra por intereses sobre préstamos de deuda pública interna por pagar a corto plazo, así como a los gastos de la deuda pública por pagar a corto plazo por el concepto de calificadoras (HR Ratings, Moodys).

11.7).- La cuenta de retenciones y contribuciones por pagar a corto plazo por **\$165,943,199.59** pesos, este saldo se integra por las retenciones de impuestos por pagar (arrendamientos, honorarios, asimilables a salarios), a las retenciones del impuesto sobre nóminas por relación laboral, y a otras retenciones y contribuciones (cuotas sindicales burocracia y magisterio, descuentos judiciales).

11.8).- El saldo de la cuenta devoluciones de ley de ingresos por pagar a corto plazo por **\$36,128,945.93** pesos, se integra principalmente por el saldo a favor de la Tesorería de la Federación por los saldos TESOFE, que se le está cubriendo paulatinamente a través del esquema de pago a través de la liquidación mensual de la constancia de compensación del rendimiento de los ingresos coordinados, y que corresponde a saldos a cargo del Estado, incluyendo las cargas financieras correspondientes.

11.9).- El saldo de otras cuentas por pagar a corto plazo **\$4,291,186,925.08** pesos, corresponde a los préstamos recibidos a corto plazo de Instituciones Financieras (Banco HSBC, Banorte, Bansi).

Nombre de la Cuenta	2020
INTERESES, COMISIONES Y OTROS GASTOS DE LA DEUDA PÚBLICA POR PAGAR A CORTO PLAZO	\$ 8,201,936.97
RETENCIONES Y CONTRIBUCIONES POR PAGAR A CORTO PLAZO	\$ 165,943,199.59
DEVOLUCIONES DE LA LEY DE INGRESOS POR PAGAR A CORTO PLAZO	\$ 36,128,945.93
OTRAS CUENTAS POR PAGAR A CORTO PLAZO	\$ 4,291,186,925.08
	\$ 9,849,505,322.17



Porción a corto plazo de la deuda pública a largo plazo \$ 314,483,489.94

12.1).- El saldo de la cuenta porción a corto plazo de la deuda pública a largo plazo por \$367,345,080.61 pesos, se encuentra integrado por varios créditos que fueron suscritos en ejercicios anteriores con diferentes Instituciones Financieras, cada uno con diferente objeto y destino (saneamiento financiero, programa prospera, bono cupón cero, inversión publico productivas).

Fondos y bienes terceros en garantía y/o administración a corto plazo \$ 172,919,613.83

13.1).- El saldo de la cuenta fondos y bienes terceros en garantía y/o administración a corto plazo por \$172,919,613.83 pesos, se encuentra integrado por otras aportaciones para obra representa las aportaciones para obra publica y son recursos no presupuestales de convenios suscritos para la realización de obras o acciones específicas, intereses de fondos de terceros son los rendimientos financieros que se generan durante la vigencia del manejo de los recursos convenidos., depósitos de fianzas penales en los diferentes Municipios, recaudación de terceros es el registro por administración de recursos con un fin específico, y/o en su defecto que son recaudados por el estado, pero que sin embargo pertenecen a otras dependencias del sector gobierno (junta de urbanización).

Nombre de la Cuenta	Monto
Banobras	44,336,923.98
Banorte	32,679,428.00
Banorte Poder Judicial	9,803,923.54
Banorte (prospera)	23,288,019.00
Banamex Saneam. Financ'13	24,037,709.12
Bancomer (consolida)	29,116,676.78
Bancomer (prospera)	51,896,684.25
Banamex (\$785.mdp.)	12,277,889.00
Scoliabank (\$200.mdp)	14,430,222.43
Santander (\$1,300.mdp)	23,706,747.00
Banorte San. Fin. \$2,100.mdp	33,217,007.02
Bancomer (\$400.mdp)	4,639,476.93
Citibanamex (\$350.mdp)	3,284,726.89
Banorte (\$430.mdp.)	4,110,799.00
Bancomer (\$370.mdp)	3,657,287.00
Monto total	\$ 314,483,489.94

Nombre de la Cuenta	Monto
FONDOS DE FIDEICOMISOS, MANDATOS Y CONTRATOS ANÁLOGOS A CORTO PLAZO	\$ 4,385,814.08
OTROS FONDOS DE TERCEROS EN GARANTÍA Y/O ADMINISTRACIÓN A CORTO PLAZO	\$ 168,533,799.75
Monto total	\$ 172,919,613.83



Otros pasivos a corto plazo \$ 2,232,496,020.09


14.1).- El saldo de la cuenta otros pasivos a corto plazo por \$2,232,496,020.09 pesos, se encuentra integrado por el registro temporal de los ingresos financieros que se recaudan por vías alternas a las oficinas centrales de recaudación de Gobierno (portal de gobierno, instituciones bancarias, etc...), y que una vez identificado el tipo de contribución al cual corresponden, se reclasifican a las cuentas del ingreso correspondiente, la recaudación por participaciones.- Se refiere al registro de los ingreso por concepto de anticipos a cuenta de las participaciones federales que envía la Federación al Estado y que se confrontan una vez que se realiza el rendimiento de los ingresos coordinados federales, para determinar en su caso, un saldo a cargo o a favor del Estado.

Documentos por pagar a largo plazo \$ 300,775.28

15.1).- El saldo de la cuenta documentos por pagar a largo plazo por \$300,775.28 pesos, se encuentra integrado por documentos comerciales a cargo de Instituciones Financieras por concepto de fondos revolventes, saldo contable remanente de la liquidación de los dos créditos revolventes suscritos con SCOTIABANK y BCO INTERACCIONES.

Nombre de la Cuenta	Monto
INGRESOS POR CLASIFICAR	\$ 187,078,437.99
RECAUDACIÓN POR PARTICIPAR	\$ 2,045,417,582.10
Monto total	\$ 2,232,496,020.09

Nombre de la Cuenta	Monto
SCOTIABANK – FONDO REVOLVENTE	\$ 288,108.20
INTERACCIONES – FONDO REVOLVENTE	\$ 12,667.08
Monto total	\$ 300,775.28



Deuda pública a largo plazo \$ 11,873,680,874.12

16.1).- El saldo de la cuenta deuda pública a largo plazo \$11,873,680,874.12 pesos, se encuentra integrada por varios créditos que fueron suscritos en ejercicios anteriores con diferentes Instituciones Financieras, cada uno con diferente objeto y destino (saneamiento financiero, programa prospera, bono cupón cero, inversión publico productivas).

Nombre de la Cuenta	Monto
Financiamiento BANCORAS	385,731,242.61
Financiamiento Hongo BANORTE	42,666,805.00
Financ. P. Judic. BANORTE	89,215,677.87
Fin. Prospera BANCOMER	1,290,591,222.03
Fin. Prospera BANORTE	907,658,052.00
Financiamiento CONSOLIDADA	962,764,270.79
PROFISE Bono C. Cero II	590,736,581.00
Saneam. Fin.'13 BANAMEX	529,563,938.55
FONREC Bono C. Cero	652,969,194.42
Programa financiero 2014	1,963,644,677.98
Financiamiento SCOTIABANK	139,508,339.92
Financiamiento SANTANDER	1,205,812,405.00
Cupón C. Sistema Justicia P.	849,316,538.67
Fin. BANCOMER \$400.mdp.	385,820,484.83
Financ. CITIBANAMEX	341,428,985.69
Financ. INTERACCIONES	420,779,404.00
Fin. BANCOMER \$370.mdp.	363,724,388.43
BANAMEX Progr. Financ.'14	731,748,665.33
	11,873,680,874.12



Notas al Estado de Variación en la Hacienda Pública

HACIENDA PÚBLICA/PATRIMONIO \$ 14,379,820,685.99

17.1).- El saldo de la cuenta aportaciones por \$18,863,545,832.12 pesos, representa los recursos aportados en efectivo o en especie, con fines permanentes de incrementar la Hacienda Pública/Patrimonio.

17.2).- El saldo de la cuenta donaciones de capital por \$2,758,232,123.82 pesos, representa el monto de las transferencias de capital, en dinero o en especie, recibidas de unidades gubernamentales u otras Instituciones, con el fin de dotar al gobierno de activos necesarios para su funcionamiento.

17.3).- El saldo de la cuenta resultado del ejercicio (ahorro/desahorro) por \$1,589,451,958.17 pesos, representa el monto del resultado de la gestión del ejercicio, respecto de los ingresos y gastos corrientes.

17.4).- El saldo de la cuenta resultado de ejercicios anteriores por \$-13,029,550,422.14 pesos, representa el monto correspondiente de resultados de la gestión acumulados provenientes de ejercicios anteriores.

17.5).- El saldo de la cuenta revaluó de bienes inmuebles por \$8,375,220,965.15 pesos, representa el importe de la actualización acumulada de los bienes inmuebles.

17.6).- El saldo de la cuenta rectificaciones de resultados de ejercicios anteriores por \$-4,177,079,771.13 pesos, representan la afectación por las partidas materiales de acuerdo con los lineamientos que emita el CONAC. Por Cambios en Políticas Contables que representan ajustes en el importe de un activo o de un pasivo y a los cambios por Errores Contables que corresponden a la corrección de las omisiones, inexactitudes e imprecisiones de registros en los estados financieros de los entes públicos, o bien por los registros contables extemporáneos, por correcciones por errores aritméticos, por errores en la aplicación de políticas contables, así como la inadvertencia o mala interpretación de hechos.

Nombre de la Cuenta	2020
APORTACIONES	\$ 18,863,545,832.12
DONACIONES DE CAPITAL	\$ 2,758,232,123.82
RESULTADO DEL EJERCICIO (AHORRO/DESAHORRO)	\$ 1,589,451,958.17
RESULTADO DE EJERCICIOS ANTERIORES	\$ -13,029,550,422.14
REVALUÓ DE BIENES INMUEBLES	\$ 8,375,220,965.15
RECTIFICACIÓN DE RESULTADOS DE EJERCICIOS ANTERIORES	-\$ 4,177,079,771.13
TOTAL HACIENDA PÚBLICA / PATRIMONIO	\$ 14,379,820,685.99



SH
SECRETARÍA DE HACIENDA



INGRESOS

Ingresos y otros beneficios \$ 13,778,243,910.16

Ingresos de la gestión

18.1).- Ingresos por impuestos por \$1,536,539,302.51 pesos, son las contribuciones establecidas en Ley que deben pagar las personas físicas y morales, y que son distintas de las aportaciones de seguridad social, contribuciones de mejoras y derechos. (Impuestos sobre los ingresos, Impuesto sobre el patrimonio, Impuesto sobre nóminas, Impuestos ecológicos, Accesorios de los impuestos, Otros impuestos).

18.2).- Ingresos por contribuciones de mejoras \$3,911,443.79 pesos, son las establecidas en Ley a cargo de las personas físicas y morales que se beneficien de manera directa por obras públicas (por programas como el PIPCA, por junta de mejores, FICOTIRO).

18.3).- Ingresos por productos \$36,828,225.40 pesos, son los ingresos por concepto de uso y aprovechamiento de bienes, Rendimientos financieros Ramo 33, Ingresos Financieros que generan las cuentas bancarias de los entes públicos, Ingresos Financieros por recursos federales

18.4).- Ingresos por derechos por \$386,934,327.33 pesos, son las contribuciones establecidas en Ley por el uso o aprovechamiento de los bienes del dominio público, así como por recibir servicios que presta el Estado en sus funciones de derecho público, excepto cuando se presten por organismos descentralizados u órganos desconcentrados cuando en este último caso, se trate de contraprestaciones que no se encuentren previstas en las leyes correspondientes. También son derechos las contribuciones a cargo de los organismos públicos descentralizados por

Nombre de la Cuenta	Monto
Impuestos	\$ 1,536,539,302.51
Contribuciones de mejoras	\$ 3,911,443.79
Productos	\$ 36,828,225.40
Derechos	\$ 386,934,327.33
Aprovechamientos	\$ 38,325,750.25
	\$ 2,002,539,049.28



Notas al Estado de Actividades

18.5).- Ingresos por aprovechamientos \$38,325,750.25 pesos, son los ingresos que se perciben por funciones de derecho público, cuyos elementos pueden no estar previstos en una Ley sino, en una disposición administrativa de carácter general, provenientes de multas e indemnizaciones no fiscales, reintegros, juegos y sorteos, donativos, Aprovechamientos centros de abastecimiento CERESOS, otros aprovechamientos de gastos de ejecución.

Nombre de la Cuenta	Monto
Impuestos	\$ 1,538,539,302.51
Contribuciones de mejoras	\$ 3,911,443.79
Productos	\$ 36,828,225.40
Derechos	\$ 386,934,327.33
Aprovechamientos	\$ 38,325,750.25
	\$ 2,002,539,049.28




Participaciones y aportaciones, convenios, incentivos derivados de colaboración, transferencias, asignaciones y subsidios

19.1).- El saldo de la cuenta de participaciones y aportaciones por **\$11,238,151,013.07** pesos, representa los recursos que reciben las Entidades Federativas y los Municipios por concepto de participaciones (fondo del impuesto sobre la renta, fondo de estabilización de los ingresos para Entidades Federativas FEIEF), aportaciones (fondo de aportaciones para nómina educativa y gasto operativo FONE, fondo de aportaciones para los servicios de salud, fondo de aportaciones para el fortalecimiento de Entidades Federativas), convenios (convenios de protección social en salud REPSS, otros convenios Comisión Nacional Forestal CONAFOR, programa apoyo infraestructura cultural de los Estados), incentivos derivados de la colaboración fiscal (resarcimiento ISAN, compensación de REPECOS-INTERMEDIOS).

19.1).- El saldo de la cuenta de transferencias, asignaciones, subsidios y ayudas por **\$524,997,043.21** pesos, representa el importe de los ingresos destinados en forma directa o indirecta a los sectores público, privado y externo por conceptos de subsidios al sector educación (subsidio UABC, subsidio programa escuelas tiempo completo, subsidio al programa fortalecimiento a la calidad educativa), subsidios sector salud (Hospital Materno Infantil, SIAFASPE), subsidio sector desarrollo social (subsidio CFE, FOTRADIS), subsidio sector infraestructura (FIES, CNA, APAUR, PROAGUA).


Nombre de la Cuenta	Monto
Participaciones y aportaciones	\$11,238,151,013.07
Transferencias, asignaciones, subsidios, ayudas	\$524,997,043.21
	\$11,763,148,056.28



Otros ingresos y beneficios

20.1).- El saldo de la cuenta de otros ingresos y beneficios varios por **\$12,556,804.60** pesos, representa el importe de los otros ingresos y beneficios que se derivan de transacciones y eventos inusuales, como los ingresos financieros (intereses ganados fondos FOVIMBC, de FOAPES, becas manutención PRONABES, escuelas de calidad PEC, fondos BC), así como de diferencias en el tipo de cambio a favor en efectivo .

Nombre de la Cuenta	Monto
Otros Ingra y benef. Varios	\$ 12,556,804.60



EGRESOS

Gastos y Otras Pérdidas \$ 12,188,791,951.99

Gastos de funcionamiento

21.1).- Servicios Personales por **\$2,998,879,609.90** pesos, corresponde al importe del gasto por remuneraciones del personal de carácter permanente y transitorio, y las obligaciones que de ello se deriven (sueldos base al personal permanente, eventual, primas de vacaciones, gratificaciones fin de año, compensaciones, aportaciones de seguridad social, pago de indemnizaciones, prestaciones contractuales y estímulos al personal).

21.2).- Materiales y Suministros por **\$60,683,689.17** pesos, corresponde al importe del gasto por toda clase de insumos y suministros requeridos para la prestación de bienes y servicios y para el desempeño de las actividades administrativas (material de administración, emisión de documentos, y artículos oficiales, alimentos y utensilios para personas, materiales y artículos de construcción y reparación, productos químicos, farmacéuticos y de laboratorio, combustible, lubricantes, materiales para seguridad, herramientas, refacciones y accesorios menores).

21.3).- Servicios Generales por **\$191,826,531.93** pesos, corresponde al el importe del gasto por todo tipo de servicios que se contraten con particulares o Instituciones del propio sector público; así como los servicios oficiales requeridos para el desempeño de actividades (servicios básicos, servicios profesionales, técnicos, servicios financieros, servicios de instalación, reparación y mantenimiento, servicios de comunicación social y publicidad, servicios de traslados y viáticos, gastos de orden social y cultural, otros servicios generales).

Nombre de la Cuenta	Monto
SERVICIOS PERSONALES	\$2,998,879,609.90
MATERIALES Y SUMINISTROS	\$60,683,689.17
SERVICIOS GENERALES	\$191,826,531.93
	\$ 3,251,389,831.00



Transferencias, asignaciones, subsidios y otras ayudas

22.1).- Asignaciones al sector público por **\$1,276,288,707.11** pesos, corresponde al importe de las asignaciones al Poder legislativo, al Poder Judicial y Órganos Autónomos (Universidad Autónoma del Estado de Baja California, Instituto Estatal Electoral de Baja California, Comisión Estatal de los Derechos Humanos de Baja California).

22.2).- Transferencias internas otorgadas a Entidades Paraestatales no empresariales y no financieras por **\$4,923,147,609.32** pesos, corresponde al importe de asignaciones internas, que no implican las contraprestaciones de bienes o servicios, destinadas a Entidades Paraestatales no empresariales y no financieras, con el objeto de financiar gastos inherentes a sus funciones. Estas entidades cuentan con personalidad jurídica propia y en general se les asignó la responsabilidad de proveer bienes y servicios a la comunidad.

22.3).- Ayudas sociales por **\$33,842,616.49** pesos, corresponde al importe de las asignaciones que los entes públicos otorgan a personas, Instituciones y diversos sectores de la población para propósitos sociales (ayudas sociales a personas, fideicomiso FOAPES, FOVIMBC, FIDEM, FONDOS-BC, BECAS e Instituciones sin fines de lucro).

22.4).- Pensiones y jubilaciones por **\$3,486,406.10** pesos, corresponde al importe de asignaciones para el pago a pensionistas y jubilados o a sus familiares, que cubre el Gobierno, o bien el Instituto de Seguridad Social correspondiente, conforme al régimen legal establecido, así como los pagos adicionales derivados de compromisos contractuales a personal retirado (pensión humanitaria)

Nombre de la Cuenta	Monto
ASIGNACIONES AL SECTOR PÚBLICO	\$1,276,288,707.11
TRANSFERENCIAS INTERNAS OTORGADAS A ENTIDADES PARAESTATALES NO EMPRESARIALES Y NO FINANCIERAS	\$ 4,923,147,609.32
AYUDAS SOCIALES	\$ 33,842,616.49
PENSIONES Y JUBILACIONES	\$ 3,486,406.10
	\$ 6,236,765,339.02




Participaciones y aportaciones

23.1).- Participaciones de las Entidades Federativas a los Municipios por **\$1,480,902,484.00** pesos, corresponde al importe de recursos que corresponden a los Municipios que se derivan del Sistema Nacional de Coordinación Fiscal, de conformidad a lo establecido por la Ley de Coordinación Fiscal.

23.2).- Aportaciones de las Entidades Federativas a los Municipios por **\$765,364,869.00** pesos, corresponde al importe de recursos que corresponden a los Municipios que se derivan del Sistema Nacional de Coordinación Fiscal, de conformidad a lo establecido por la Ley de Coordinación Fiscal.

23.3).- Convenios de descentralización por **\$468,294.00** pesos, corresponde al importe de recursos asignados a un ente público y reasignado por éste a otro a través de convenios para su ejecución. (saldo a favor por la aplicación del recursos del 5 al millar).


Nombre de la Cuenta	Monto
PARTICIPACIONES DE LAS ENTIDADES FEDERATIVAS A LOS MUNICIPIOS	51,480,902,484.00
APORTACIONES DE LAS ENTIDADES FEDERATIVAS A LOS MUNICIPIOS	5765,364,869.00
CONVENIOS DE DESCENTRALIZACIÓN	5468,294.00
	\$ 2,246,735,647.00



Intereses, comisiones , y otros gastos de la deuda pública

24.1).- Intereses de la deuda pública interna por \$248,718,419.58 pesos, corresponde al importe a cubrir el pago de intereses derivados de los diversos créditos o financiamientos contratados a plazo con Instituciones Financieras, pagaderos en el país.

Nombre de la Cuenta	Monto
INTERESES DE LA DEUDA PÚBLICA INTERNA.	\$248,718,419.58



Otros gastos y pérdidas extraordinarias

25.1).- Estimaciones, depreciaciones, deterioros, obsolescencia y amortizaciones por \$205,035,029.62 pesos, corresponde al importe de gastos por depreciaciones que corresponde aplicar, por concepto de disminución del valor derivado del uso de los bienes inmuebles y muebles, deterioros de los activos biológicos, obsolescencias y amortizaciones de activos intangibles (software, licencias).

25.2).- Otros gastos por \$147,685.77 pesos, corresponde al importe por diferencias en el tipo de cambio negativas en efectivo o equivalentes, otros gastos que se realizan para su operación, que no están contabilizadas en los rubros anteriores, así como a "otros gastos varios", que reportan los fideicomisos públicos sin estructura, que se registran en libros de gobierno.

Nombre de la Cuenta	Monto
ESTIMACIONES, DEPRECIACIONES, DETERIOROS, OBSOLESCENCIA Y AMORTIZACIONES	\$205,035,029.62
OTROS GASTOS	\$147,685.77
	\$ 205,182,715.39




Notas al Estado de Flujos de Efectivo.

Efectivo y Equivalentes:

	2020
Efectivo en Bancos-Tesorería	2,701,582,379.51
Efectivo en Bancos- Dependencias	114,973.78
Inversiones temporales. Hasta 3 meses.	160,000.00
Fondos con afectación específica	1,306,950.00
Depositos de fondos de terceros y otros	880,601.54
Otros efectivos y equivalentes	35,595,732.29
	2,739,640,637.12

Conciliación flujo de efectivo


Ahorro/Desahorro del ejercicio		1,589,452.
(+) Origen de los recursos:		
Disminución en derechos a recibir efectivo ó equiv.	393,749.	
Disminución en derechos a recibir bienes o servicios	34,099.	
Disminución en almacenes	491.	
Disminución en bienes muebles	151,778.	
Incremento en otros pasivos	685,214.	
Incremento en fondos de terceros en garantía	30,419.	
Incremento en donaciones de capital	27,297.	
Disminución en rectificación de resultados de ejs. ant	10,610.	
Incremento en revalúos	<u>789,660.</u>	2,123,317.
(-) Aplicación de los recursos:		
Incremento en inversiones financieras a LP.	3,266.	
Incremento en activos intangibles	4,764.	
Incremento en bienes muebles, infraestruct. Otras p	921,428.	
Disminución en cuentas por pagar a C.P.	1,549,017.	
Disminución en porción a C.P. de la deuda p.	52,861.	
Incremento en rectificación de resultados de ejs. ant	<u>22,519.</u>	2,553,855.
Efectivo, equiv. efvo. Inicio ejercicio		1,580,727.
Efectivo, equiv. efvo. Final ejercicio		2,739,641.



Conciliación entre los ingresos presupuestales y contables, así como entre los egresos presupuestarios y los gastos contables.

Conciliación entre los ingresos presupuestarios y contables, 01/01/2020 al 31/03/2020.

1. Ingresos presupuestarios		13,764,820,327.62
2. Más ingresos contables no presupuestarios		13,454,690.21
Incremento por variación de inventarios	0.00	
Disminución del exceso de estimaciones por pérdida, del.	0.00	
Disminución del exceso de provisiones	0.00	
Otros ingresos y beneficios varios	12,556,804.60	
Otros ingresos contables no presupuestarios	897,885.61	
3. Menos ingresos presupuestarios no contables:		30,952.87
Productos de capital	0.00	
Aprovechamientos de capital	30,952.87	
Ingresos derivados de financiamiento	0.00	
Otros ingresos presupuestarios no contables	0.00	
4. Ingresos contables		13,778,244,064.96



Conciliación entre los egresos presupuestarios y los gastos contables.
01/01/2020 al 31/03/2020.

1. Total de egresos (presupuestarios)		12,236,525,497.08
2. Menos egresos presupuestarios no contables		253,116,160.19
Mobiliario y equipo de administración	6,193,122.90	
Mobiliario y equipo educacional y recreativo	1,579,626.15	
Equipo e instrumental médico y de laboratorio	149,636.16	
Vehículos y equipo de transporte	2,716,314.01	
Equipo de defensa y seguridad	0.00	
Maquinaria, otros equipos y herramienta	32,106,883.72	
Activos biológicos	0.00	
Bienes inmuebles	0.00	
Activos intangibles	4,801,622.86	
Obra pública en bienes propios	76,671,804.28	
Obra pública en bienes de dominio público	38,494,669.48	
Acciones y participaciones de capital	0.00	
Compra de títulos y valores	0.00	
Inversiones en fideicomisos, mandatos y otros	37,541,889.96	
Provisiones para contingencias y otras erogaciones	0.00	
Amortización de la deuda pública	52,861,590.67	
Adeudos de ejercicios fiscales anteriores (ADEFAS)		
3. Más gasto contables No Presupuestales		205,326,026.39
Estimaciones, depreciaciones, amortizaciones	205,035,029.62	
Provisiones	0.00	
Disminución de inventarios	0.00	
Aumento por insuficiencia de estimaciones	0.00	
Aumento por insuficiencia de provisiones	0.00	
Otros gastos	147,685.77	
Otros gastos contables No presupuestales	143,311.00	
4. Total de gasto contable		12,188,735,363.28



NOTAS DE MEMORIA (CUENTAS DE ORDEN)

CUENTAS DE ORDEN CONTABLE

Avales y Garantías

Cuentas de Naturaleza Deudora:

7.3.1.1. Organismos descentralizados*	2,326,067,822.74
7.3.3.1. Pólizas de fianza de obra	150,830,310.91

Cuentas de Naturaleza Acreedora:

7.3.2.1. Organismos descentralizados	2,326,067,822.78
7.3.4.1. Pólizas de fianza de obra	150,830,310.91

*Formando parte del saldo de "organismos descentralizados", se contiene el importe de \$567,087,147.33, correspondiente a la Comisión del Aguío de Baja California, del proyecto (APPS) de la Planta Desalinizadora de San Quintín.

Obligaciones Contingentes.

Deuda Pública No Avalada.

Cuentas de naturaleza deudora:

7.7.1.1. Municipios del Estado	4,547,519,066.61
7.7.1.2. Organismos Descentralizados	747,916,169.30

Cuentas de naturaleza acreedora:

7.7.2.1. Municipios del Estado	4,543,248,526.24
7.7.2.2. Organismos Descentralizados	752,186,709.63


Aportaciones a Fideicomisos:

Cuentas de naturaleza deudora:

7.7.3.1. Aportaciones a fideicomisos	3,685,000.00
--------------------------------------	--------------

Cuentas de naturaleza acreedora:

7.7.4.1. Fideicomisos sportados	3,685,000.00
---------------------------------	--------------



Apoyos Otorgados.**Cuentas de Naturaleza Deudora:**

7.8.1.1. Proyectos productivos por cobrar 172,596,398.13

Cuentas de Naturaleza Acreedora:

7.8.2.1. Proyectos productivos por cobrar 172,596,398.13

Cuentas por cobrar:**Cuentas de naturaleza deudora:**

7.9.1.1. Junta de urbanización 197,487,016.41

7.9.1.2. Promotora Tijuana 12,176,981.18

7.9.1.3. Fideicomiso Tijuana-Rosario 2000 1,877,671,099.00

7.9.1.4. Cartera de créditos fiscales estatales 6,536,167.16

Cuentas de naturaleza acreedora:

7.9.2.1. Junta de Urbanización 197,487,016.41

7.9.2.2. Promotora Tijuana 12,176,981.18

7.9.2.3. Fideicomiso Tijuana-Rosario 2000 1,877,671,099.00

7.9.2.4. Cartera de créditos fiscales estatales 6,536,167.16

CUENTAS DE ORDEN PRESUPUESTARIAS**Ley de Ingresos:**

8.1.1.1. Ingreso estimado 53,928,153,290.00

8.1.2.1. Ingreso por ejecutar 40,163,332,962.38

8.1.3.1. Modificaciones a la Ley de Ingresos 0.00

8.1.5.1. Ingreso recaudado 13,764,820,327.62

Presupuesto de egresos:

8.2.1.1. Egreso aprobado 53,928,153,290.00

8.2.2.1. Egreso por ejercer 42,339,392,808.87

8.2.3.1. Modificaciones al presupuesto de egresos 1,531,780,357.83

8.2.4.1. Egreso comprometido 884,015,341.88

8.2.5.1. Egreso devengado 0.00

8.2.6.1. Egreso ejercido 433,640,380.16

8.2.7.1. Presupuesto de egresos pagado 11,802,865,116.92



SH
GOBIERNO DE BAJA CALIFORNIA



NOTAS DE GESTIÓN ADMINISTRATIVA

1.- INTRODUCCIÓN

Como Poder Ejecutivo, se tiene el compromiso de cumplir cabalmente con las disposiciones que establecen los criterios generales que regirán la Contabilidad Gubernamental y la emisión de la información financiera, con el fin de lograr su adecuada armonización, para facilitar el registro y la fiscalización de los activos, pasivos, ingresos y gastos, y en general, contribuir a medir la eficacia, economía y eficiencia del gasto e ingresos públicos. Permitiendo que el destino y aplicación de los recursos se encuentre de acuerdo a la situación social, económica y política de la Entidad, así como a los requerimientos que demandan los bajacalifornianos, permitiendo la implementación de acciones que logren la eficiencia tributaria e idoneidad del gasto.

2.- PANORAMA ECONÓMICO Y FINANCIERO

Según los criterios generales de política económica para el 2020, emitidos por la Secretaría de Hacienda y Crédito Público, aprobado por el Congreso de la Unión, se estimaron que para el ejercicio fiscal 2020, el crecimiento del producto interno bruto sería de entre 1.5 a 2.5%, la cotización de la mezcla mexicana del petróleo se estimó en 49.0, y un tipo de cambio en promedio de 19.9 por dólar.

Ante dicho escenario, el Poder Ejecutivo se esfuerza en la diaria labor del quehacer gubernamental, y continúa trabajando en el desarrollo de nuevas actividades que permitan mantener y mejorar el nivel de vida de los bajacalifornianos.

3.- AUTORIZACIÓN E HISTORIA


FECHA DE CREACIÓN DEL ENTE

El Estado de Baja California parte integrante e inseparable de la Federación constituida por los Estados Unidos Mexicanos, fue creado por Decreto publicado en el Periódico Oficial de fecha 30 de enero de 1952.

El Estado es libre y soberano en todo lo concerniente a su régimen interior, sin más limitaciones que las que establece la Constitución Política de los Estados Unidos Mexicanos. Su forma de Gobierno es Republicana, Representativa y Popular.

El Gobierno del Estado se divide, para su ejercicio, en tres poderes: El Legislativo, el Ejecutivo y el Judicial; los cuales actúan separada y libremente, pero cooperando en forma armónica a la realización de los fines del Estado.

Lo anterior, se norma en una serie de ordenamientos legales que en su conjunto regulan y mantienen el orden y seguridad de sus habitantes, estableciendo derechos y obligaciones a los mismos.



La base de la división territorial y de la organización política y administrativa del Estado, es el municipio libre, contando el mismo con cinco Municipios que son:

Mexicali, Tijuana, Ensenada, Tecate y Playas de Rosarito.

Los principales ordenamientos legales que rigen y norman las funciones administrativas del Estado son:

Constitución Política del Estado de Baja California, Ley Orgánica de la Administración Pública Estatal, Presupuesto de Egresos del Estado de Baja California, Ley de Hacienda del Estado de Baja California, Ley de Ingresos del Estado, Código Fiscal, Ley de Adquisiciones, Ley de Obra Pública, Ley de Coordinación Fiscal, Ley de Presupuesto y Ejercicio del Gasto Público, y Ley de Fiscalización Superior de los Recursos Públicos para el Estado de Baja California y sus Municipios, Ley de las Entidades Paraestatales, Ley General de Bienes del Estado de Baja California, Ley de Deuda Pública y demás ordenamientos legales que en su conjunto norman sus objetivos y actuación como Entidad Federativa.

PRINCIPALES SERVIDORES PÚBLICOS

Los principales servidores públicos responsables del manejo y administración de la Cuenta Pública, por el periodo comprendido del primero de enero al 31 de marzo de 2020, son los siguientes:

Gobernador Constitucional del Estado


Jaime Bonilla Valdez

Secretario General de Gobierno

Amador Rodríguez Lozano

Secretario de Planeación y Finanzas del Estado

Victor Manuel González Verduzco



5.- BASES DE PREPARACIÓN DE LOS ESTADOS FINANCIEROS

La información financiera de Gobierno del Estado se elaboró apegándose a la Ley General de Contabilidad Gubernamental (LGCC), así como a lo establecido en las Normas Contables y lineamientos emitidos por el órgano de coordinación para la Armonización de la Contabilidad Gubernamental en este caso el Consejo Nacional de Armonización Contable (CONAC). Así como utilizando las demás disposiciones legales aplicables.

La normatividad aplicada para el reconocimiento, valuación y revelación para el registro de los bienes muebles e inmuebles son a costo de adquisición, los bienes inmuebles se actualizan a valor catastral, y las donaciones de bienes se registran a valor de histórico o de avalúo.

Así mismo en la preparación de la información financiera se observó la aplicación de los Postulados Básicos de Contabilidad Gubernamental.

6.- POLÍTICAS DE CONTABILIDAD SIGNIFICATIVAS

Respecto al método utilizado para la actualización del valor de los bienes inmuebles, se realiza sobre la base de valores catastrales.

En tratándose del tema de depreciaciones, amortización y estimaciones de cuentas incobrables, habremos de informar que los efectos contables registrados fueron realizados tomando en consideración las principales reglas de registro y valoración del patrimonio emitidos por el CONAC.


Cabe hacer mención que se realizan las revisiones de las distintas cuentas de la contabilidad para en dado caso proceder a efectuar las reclasificaciones, depuraciones y cancelaciones de saldos correspondientes las cuales se revelan en la contabilidad.

7.- POSICIÓN EN MONEDA EXTRANJERA Y PROTECCIÓN POR RIESGO CAMBIARIO

Respecto a los Activos en moneda extranjera se enlistan a continuación los saldos contables de disponibilidades bancarias al 31/03/2020 a un tipo de cambio de \$23.48 por dólar (BANXICO):



11122	1	Santander-Serfin. Moneda extranjera. Cuenta Recaudadora	
		82500149733 recaudadora Mexicali	235,656.89
11122	2	Complementaria 82500149733 recaudadora Mexicali	5,298,674.47
		Bbva-Bancomer. Moneda extranjera. Cuenta de Gasto	
11124	1	0140972924 productiva Dls. Crédito Japonés	2,237.16
11124	2	Complementaria 0140972924 Productiva Dls.	50,301.87
11124	3	0109800263 recaudadora Mexicali	(9,073.41)
11124	4	Complementaria 0109800263 Recaudadora Mexicali	(204,012.90)
		Banamex. Moneda extranjera.	
11126	3	9018246 Productiva Mexicali	2,260,802.39
11126	4	Complementaria 9028246 Productiva Mexicali	50,833,463.50
		HSBC. Moneda extranjera.	
11128	1	7001721968 Recaudadora Mexicali	19,153.34
11128	2	Complementaria 7001721968 Recaudadora Mexicali	430,657.10
		SCOTIABANK. Moneda extranjera.	
111210	1	2540851 Inv. Excedentes tesorería dls.	(20,570.76)
111210	2	Complementaria 2540851 Inv. Tesorería dls.	(462,527.37)
		Banca AFIRME. Moneda extranjera. Cuenta recaudadora	
111212	1	166114233 Recepción cheques y efectivo	3,977.57
111212	2	Complementaria166114233 Recepción cheques y efectivo	89,434.47
		BANORTE. Moneda extranjera. Recaudadora Mexicali	
111214	1	0146825598 Recaudadora Mexicali	10,199.39
111214	2	Complementaria 0146825598. Recaudadora Mexicali	229,330.22
		BANREGIO. Moneda extranjera.	
111216	1	95010480010 Recaudadora	(2,318.99)
111216	2	Complementaria 95010480010. Recaudadora	(52,141.79)




8.- REPORTE ANALITICO DEL ACTIVO

En lo que respecta a Lineamientos de Depreciación, se observó para su aplicación contable las disposiciones contenidas en los acuerdos emitidos por el CONAC, de principales reglas de registro y valoración del patrimonio, en las cuales se contiene este tema. Diario Oficial de la Federación 15 de Agosto de 2012.

"Guía de vida útil estimada y Porcentajes de Depreciación"

Cta	Concepto	Años	% Depr.
1.2.3	Bienes inmuebles, infraestructura y construcciones en proceso		
1.2.3.2	Viviendas	50	2
1.2.3.3	Edificios no habitacionales	30	3.3
1.2.3.4	Infraestructura	25	4
1.2.3.9	Otros bienes inmuebles	20	5
1.2.4	Bienes muebles		
1.2.4.1	Mobiliario y equipo de administración		
1.2.4.1.1	Muebles de oficina y estantería	10	10
1.2.4.1.2	Muebles, excepto de oficina y estantería	10	10
1.2.4.1.3	Equipo de cómputo y de tecnologías de la información	3	33.3
1.2.4.1.9	Otros mobiliarios y equipos de administración	10	10
1.2.4.2	Mobiliario y equipo educacional y recreativo		
1.2.4.2.1	Equipos y aparatos audiovisuales	3	33.3
1.2.4.2.2	Aparatos deportivos	5	20
1.2.4.2.3	Cámaras fotográficas y de video	3	33.3
1.2.4.2.9	Otro mobiliario y equipo educacional y recreativo	5	20
1.2.4.3	Equipo e instrumental médico y de laboratorio		
1.2.4.3.1	Equipo médico y de laboratorio	5	20
1.2.4.3.2	Instrumental médico y de laboratorio	5	20



1.2.4.4	Equipo de transporte		
1.2.4.4.1	Automóviles y equipo terrestre	5	20
1.2.4.4.2	Carrocerías y remolques	5	20
1.2.4.4.3	Equipo aeroespacial	5	20
1.2.4.4.4	Equipo ferroviario	5	20
1.2.4.4.5	Embarcaciones	5	20
1.2.4.4.9	Otros equipos terrestres	5	20
1.2.4.5	Equipo de defensa y seguridad	-	-
1.2.4.6	Maquinaria, otros equipos y herramientas		
1.2.4.6.1	Maquinaria y equipo agropecuario	10	10
1.2.4.6.2	Maquinaria y equipo industrial	10	10
1.2.4.6.3	Maquinaria y equipo de construcción	10	10
1.2.4.6.4	Sistemas de aire acondicionado, calefacción y refrigeración industrial y comercial	10	10
1.2.4.6.5	Equipo de comunicación y telecomunicación	10	10
1.2.4.6.6	Equipos de generación eléctrica, aparatos y accesorios eléctricos	10	10
1.2.4.6.7	Herramientas y máquinas-herramienta	10	10
1.2.4.6.9	Otros equipos	10	10
1.2.4.8	Activos Biológicos		
1.2.4.8.1	Bovinos	5	20
1.2.4.8.2	Porcinos	5	20
1.2.4.8.3	Aves	5	20
1.2.4.8.4	Ovinos y caprinos	5	20
1.2.4.8.5	Peces acuicultura	5	20
1.2.4.8.6	Equinos	5	20
1.2.4.8.7	Especies menores y de zoológico	5	20
1.2.4.8.8	Árboles y plantas	5	20
1.2.4.8.9	Otros activos biológicos	5	20



9.- FIDEICOMISOS, MANDATOS Y ANÁLOGOS

FIDEICOMISOS PÚBLICOS:

- Respecto a los Fideicomisos públicos sin estructura orgánica que son aportados de recursos por el Poder Ejecutivo del Estado, y en cumplimiento a las disposiciones contenidas en la Ley General de Contabilidad Gubernamental, es que a partir del ejercicio 2015 se incorporaron en los registros de Gobierno los saldos contables iniciales y a partir de 2016, los registros correspondientes a los ingresos y gastos de los recursos aportados.

Fideicomisos:

- Fideicomiso para la operación del programa denominado "Escuelas de Calidad" (PEC).
- Fideicomiso de inversión y administración para el programa especial de financiamiento a la vivienda para el magisterio del estado de Baja California (FOVIMBC).
- Fideicomiso público de administración e inversión denominado para el programa nacional de becas y financiamiento para estudios de tipo superior en el estado de Baja California (PRONABES-BC).
- Fideicomiso para el establecimiento del fondo de apoyo al programa tecnologías educativas y de la información para el magisterio de educación básica (FOAPES).
- Fideicomiso Empresarial de Baja Cta. (FIDEM).
- Fideicomiso Fondos BC.
- Fideicomiso 3070 Banco INTERCAM.
- Fideicomiso 3199 Banco INTERCAM.
- Fideicomiso del plan múltiple de beneficios de los trabajadores del Estado.
- Fideicomiso CONACYT.

Relativo a los fideicomisos de fondos metropolitanos, informamos que los registros contables que se realizan a la fecha, se encuentran implícitos en la contabilidad de este Poder Ejecutivo, toda vez que operan actualmente sólo con recursos de fuentes federales, los cuales son recepcionados y entregados mediante la afectación de cuenta contable de naturaleza acreedora. Se adjunta la información proporcionada por la Institución Fiduciaria, correspondiente al periodo que se informa.

Contratos Análogos:

1. Fideicomiso irrevocable de administración y pago de gobierno del estado (NAFIN)
2. Fideicomiso irrevocable de administración y pago de gobierno del estado (BANORTE)
3. Fideicomiso irrevocable de administración y pago de gobierno del estado (SANTANDER)
4. Fideicomiso irrevocable de administración y pago de gobierno del estado (SCOTIABANK)



10.- REPORTE DE LA RECAUDACIÓN

Se muestra el estado analítico de los ingresos, de forma separada de los ingresos locales de los federales

Fuentes del ingreso	Recaudado:
Ingresos derivados de financiamiento	\$ 0.
Impuestos	1,536,539,302.51
Contribuciones de mejoras	3,911,443.79
Derechos	386,934,327.33
Productos	36,828,225.40
Aprovechamientos	37,458,972.31
Fuentes estatales	\$2,001,672,271.34
Participaciones y aportaciones	10,448,880,031.37
Transferencias, asignaciones, subsidios y otras ayudas	1,314,268,024.91
Fuentes federales	\$11,763,148,056.28
Total al 31/03/2020	\$13,764,820,327.62



11.- INFORMACIÓN SOBRE LA DEUDA PÚBLICA Y EL REPORTE ANALÍTICO DE LA DEUDA PÚBLICA

ACREEDOR	IMPORTE ORIGINAL EN PESOS	SALDO POR PAGAR	OBJETO O DESTINO	No DE INSCRIPCIÓN S.H.C.P.	FECHA DE VENCIMIENTO	PORC DE PART.	FIDEICOMISO	INSTITUCIÓN FIDUCIARIA
BANOBRAS	\$931,075,410.73	\$425,634,473.68	REESTRUCTURA	356/2007	08/02/2028	4.9%	80356-5	
BANOBRAS (FONREC)	\$415,778,159.42	\$415,778,159.42	C.CERO 2186	P02-0712092	31/10/2032	0.85%	80356	NACIONAL FIN.
BANOBRAS (FONREC)	\$237,191,035.00	\$237,191,035.00	C.CERO 2186	P02-0712091	31/10/2032	0.60%	80356	NACIONAL FIN.
BANOBRAS (PROFISE)	\$507,779,893.00	\$507,779,893.00	C.CERO 2198	P02-0113005	31/10/2032	1.4%	80356-11	NACIONAL FIN.
BANOBRAS (PROFISE)	\$82,956,688.00	\$82,956,688.00	C. CERO 2198	P02-02113005	31/10/2032	0.00%	80356-11	NACIONAL FIN.
BANORTE EL HONGO	\$350,000,000.00	72,209,501.57	PENAL EL HONGO	356/2006	21/12/2021	1.50%	060019-4	BANORTE
BANORTE P.J.	\$200,000,000.00	\$98,039,210.16	PODER JUDICIAL	044/2008	25/05/2028	1.25%	060019-4	BANORTE
BANORTE PROS.	\$1,224,000,000.00	\$927,102,519.37	PROSPERA	499/2010	31/10/2030	4.5%	060019-4	BANORTE
BANORTE	\$2,100,000,000.00	\$2,013,767,649.02	SAN. FINANC.	P02-0614080	27/05/2034	12.50%	1300338785	SCOTIABANK
BANCOMER PROS.	\$1,223,858,839.00	\$989,041,341.06	PROSPERA	500/2010	31/01/2031	3.125%	80356-4	NACIONAL FIN.
BANCOMER CONS.	\$1,156,666,731.00	\$989,110,516.27	CONSOLIDA	P02-0412044	30/04/032	3.00%	80356-7	NACIONAL FIN.
BANCOMER PROS. @	\$421,958,839.00	\$342,116,104.80	CUMP. PROSP.	P02-0912150	31/01/2031	0.95%	80356	NACIONAL FIN.
BANAMEX	\$850,000,000.00	\$554,980,388.26	SAN. FINANC.	PO2-0513057	28/04/2033	2.88%	F2002326	SANTANDER
BANAMEX	\$785,000,000.00	\$740,353,386.17	SAN. FINANC.	P02-1114199	25/11/2034	3.62%	F2002326	SANTANDER



SCOTIABANK INVERLAT	200,000,000.00	152'609,210.96	REFINANCIAM.	P02-0715065	25/05/2025	0.80%	F/2002326	SANTANDER
BANCO SANTANDER	1,300,000,000.00	1,227'325,677.00	INV. PUBL. PROD.	P02-0915118	20 AÑOS	2.90%	1300338785	SCOTIABANK
BANOBRAS (JUICIOS H.)	397,764,519.00	396,769,448.00	C. CERO 2011	PC2-0815113	31/10/2035	0.80%	80356	NACIONAL FIN.
BANOBRAS (JUICIOS H.)	291,004,096.00	253'984,610.00	C. CERO 2011	PC2-0116063	29/04/2036	0.60%	80356	NACIONAL FIN.
BBVA BANC.	400,000,000.00	390'027,919.36	INV. PUBL. PROD.	P02-1216073	15/12/2036	1.5%	1300338785	SCOTIABANK
BANOBRAS (JUICIOS H.)	113,622,403.00	94,016,665.00	C. CERO 2211	P02-1216070	27/04/2037	0.3%	80356	NACIONAL FIN.
BANOBRAS (JUICIOS H.)	143,124,567.00	102'965,126.00	C. CERO 2211	P02-0217005	09/06/2037	0.3%	80356	NACIONAL FIN.
BANAMEX	350,000,000.00	344'713,712.58	INV. PUBL. PROD.	P02-1017066	24/08/2037	1.5%	F2002326	SANTANDER
INTERACCIO NES	430,000,000.00	424'490,080.00	INV. PUBL. PROD.	P02-0218008	12/12/2037	0.81%	1300338785	SCOTIABANK
BBVA- BANCOMER	370,000,000.00	367'035,707.99	INV. PUBL. PROD.	P02-0218007	18/12/2037	0.69%	1300338785	SCOTIABANK
TOTAL:	\$14,482,081,180.15	\$12,149,999,022.67 *						

*Fuente de la información: Estados de cuenta bancarios.

El importe (capital) de la deuda pública pagado durante este periodo que se informa fue de \$52'861,590.67 Contando para ello atedación en garantía de las participaciones federales.

Los créditos denominados "Cupón Cero", son con cargo a la Federación.



12.- CALIFICACIONES OTORGADAS

Respecto a las calificaciones que ha sido objeto el Gobierno del Estado de Baja California se mencionan a continuación:

- La Opinión Crediticia otorgada por Fitch Ratings: **BBB+(mex)**
- La Opinión Crediticia otorgada por HR Ratings: **HR BBB+**
- La Opinión Crediticia otorgada por Moody's: **B2/Ba1.mx**

13.- CONTINGENCIAS Y COMPROMISOS

Al periodo que se informa existe el reconocimiento de un saldo por pagar a ISSSTECALI de \$60,501,919.91, correspondiente a adeudos por juicios laborales.


14.- PROCESO DE MEJORA

Como parte del proceso de instrumentación e implementación de las disposiciones contenidas en la Ley General de Contabilidad Gubernamental (LGCG), es que ya se cuenta con un manual de contabilidad gubernamental que permite llevar a cabo los registros de manera armonizada, para de esta forma dar debido cumplimiento a las disposiciones aplicables en materia contable.

15.- EVENTOS POSTERIORES AL CIERRE

En coordinación con el Órgano Interno de Control de la S.P.F., se continúa con las labores permanentes de integración y depuración de los saldos contables en libros de Gobierno.

Bajo protesta de decir verdad declaramos que los estados financieros y sus notas son razonablemente correctos y responsabilidad del emisor.



L.C. LEO IBARRA CERVANTES
DIRECTOR DE CONTABILIDAD GUBERNAMENTAL



12.- Preguntas



a) Preguntas y Respuestas 2019

I. EGRESOS

1. Capitulo Servicios Personales:

a) En la partida de Remuneraciones al Personal permanente, en el año 2019 se incrementó en \$ **1,719.82** millones de pesos en relación con el gasto del ejercicio fiscal 2018.

Haciendo notar que los aumentos del 2014 al 2018 fueron de \$ 994.00 millones de pesos en esta partida.

Además la partida de Otras Prestaciones Sociales y Económicas presenta una disminución de \$ **1,737.30** millones de pesos

Preguntamos:

Pregunta OBSERBC:

a) ¿Qué origen estos aumentos y disminuciones?

Respuesta Gobierno del Estado BC

Remuneraciones al personal permanente se incrementó al eliminar la partida 15408 plan de beneficios que aplicaba el factor de desgravamiento, en consecuencia la partida 11301 se ve incrementada con el importe que se venía cargando cada año a la partida plan de beneficios.

Otras prestaciones Sociales y Económicas tienen disminución ya que la partida 15408 que se incluye en estos conceptos se suprimió para el ejercicio 2019.

Pregunta OBSERBC:

b) ¿Cómo se justificaron jurídica y contablemente?

Respuesta Gobierno del Estado BC

La supresión de la partida 15408 se originó de la observación de la Auditoría Fiscal de la Federación ya que se omitía el pago de impuestos al aplicar un factor de desgravamiento al sueldo completo del empleado.

Pregunta OBSERBC:

c) ¿Autorizo el Congreso del Estado estas Modificaciones o Aumentos?

Respuesta Gobierno del Estado BC

El incremento de la partida 11301 nació con el presupuesto de egresos del 2019 autorizado por el congreso del estado el 27 de diciembre del 2018.

La disminución de la partida 15408 nació con el presupuesto de egresos 2019 autorizado por el congreso del estado el 27 de diciembre del 2018.



Pregunta OBSERBC:

d) ¿En qué meses del ejercicio 2019 se dieron estos aumentos y disminuciones?

Respuesta Gobierno del Estado BC

Partida 11301 y 15408 Nacieron con el presupuesto de Egresos del 2019 (Presupuesto Autorizado).

2. En el Capítulo de Servicios Generales:

a) La Partida de Servicios Profesionales, Científicos, Técnicos y Otros Servicios se ejerció un gasto en 2019 de \$376.22 millones de pesos.

Preguntamos:**Pregunta OBSERBC:**

a) ¿Qué origino este aumento?

Respuesta Gobierno del Estado BC

El grupo de gasto 33000- Servicios Profesionales, Científicos, Técnicos y Otros Servicios se ejerció de la siguiente manera.

Partida	Aprobado	Modificado	Ejercido
33101-SERVICIOS LEGALES Y ASESORIAS EN MATERIA JURIDICA , ECONOMICA Y CONTABLE	\$6,863,200.00	\$ 27,940,936.00	\$27,154,935.20
33102-HONORARIOS POR SERVICIOS DE AUDITORIAS	\$1,923,251.89	\$2,026,619.89	\$1,435,576.22
33103-GASTOS POR DOCUMENTACION DE SERVICIOS LEGALES	\$289,524.00	\$289,524.00	\$257,170.56
33201-SERVICIOS Y ASESORIAS EN MATERIA DE INGENIERIA, ARQUITECTURA Y DISEÑO	\$19,320.00	\$19,320.00	\$ -
33301-SERVICIOS DE CONSULTORIA ADMINISTRATIVA Y PROCESOS	\$901,600.00	\$1,407,568.25	\$1,209,881.22
33302-SERVICIOS DE CONSULTORIA EN TECNOLOGIAS DE LA INFORMACION	\$2,538,447.00	\$2,989,247.00	\$2,123,362.18
33303-SERVICIOS DE CONSULTORÍA CIENTIFICA Y TECNICA	\$552,000.00	\$ 972,161.73	\$433,961.73
33401-SERVICIOS DE CAPACITACION	\$3,350,519.78	\$14,891,585.21	\$13,526,126.40
33501-SERVICIOS DE INVESTIGACION CIENTIFICA Y DESARROLLO	\$498,040.92	\$3,897,381.69	\$3,033,657.20
33601-SERVICIOS DE APOYO ADMINISTRATIVO y FOTOCOPIADO	\$53,488.80	\$ 51,832.80	\$10,668.09
33602-SERVICIOS DE IMPRESIÓN	\$2,888,863.89	\$3,011,403.86	\$2,430,552.85
33604-OTROS SERVICIOS DE APOYO ADMINISTRATIVO	\$495,313.28	\$580,549.12	\$339,257.60
33701-GASTOS DE PROCURACION	\$14,440,000.09	\$ 19,440,000.09	\$ 19,440,000.01
33801-SERVICIO DE VIGILANCIA Y MONITOREO	\$17,503,148.15	\$ 19,145,016.87	\$ 17,650,061.64
33902-FOTOGRAFICOS	\$ 12,420.00	\$ 14,420.00	\$ -
33903-SUBROGACIONES	\$745,220.06	\$1,090,220.06	\$992,208.78
33905-OTROS SERVICIOS PROFESIONALES, CIENTIFICOS Y TECNICOS	\$ 170,750,982.55	\$292,008,304.82	\$242,700,527.14
33907-SERVICIOS POR EJECUCIÓN DE PROYECTOS DE ASOCIACIÓN PÚBLICO P	\$51,371,444.88	\$54,053,167.13	\$52,558,309.76
Total general	\$275,196,785.29	\$443,829,258.52	\$385,296,256.58



Como se puede observar en la tabla la partida que presenta en mayor incremento es la 33905 esto debe a la contratación de servicios consultoría externa, entre los que destacan los siguientes:

- Servicios de gestión integral de recursos financieros mediante procesos bancarios y/o fondos federales.
- Estudio sobre la situación de la deuda pública estatal en México y estudio sobre el comportamiento de la tasa de interés
- Estudio sobre reforma constitucional en materia de disciplina financiera de las entidades federativas. y municipios; estudio sobre leyes de deuda pública de las entidades federativas y municipios
- Servicio proporcionado por 29 unidades inteligentes de servicios (Cajeros automáticos para la atención ciudadana) que incluyen: implementación, instalación, pruebas de operación y funcionalidad, monitoreo, soporte técnico y dotación de consumibles
- Implementación y desarrollo del "Diagnóstico de identidad vehicular para la seguridad de Baja California"
- Evaluación de programas federales y estatales.

Seguido por la partida 33101 destinada principalmente a los siguientes servicios:

- Servicio integral jurídico -financiero para el seguimiento, atención y solventación de los asuntos, procedimientos y acciones en trámite y que se generen, respecto del manejo, administración y ejercicio del gasto público federalizado, a fin de mantener el equilibrio financiero del Estado.
- Servicio profesional consistente en la asesoría, investigación, análisis, gestión, intervención, cabildeo, redacción, seguimiento y cualquier actividad inherente, derivada y necesaria que se suscite dentro de los diversos procedimientos llevados ante la suprema corte de justicia de la nación.

Solicitamos lo siguiente:

No se contestaron por parte del Gobierno del Estado BC

- a) Relación de los contratos que amparan el gasto de \$ 376.22 Ejercidos al 30 de diciembre del 2019, señalando lo siguiente:
 1. Nombre del contratado, Concepto de la prestación, Fecha Contratación, Fecha de la Licitación o adjudicación, Importe del contrato, Fecha de entrega del trabajo contratado y fechas de pago.
- c) Copia de las licitaciones o adjudicaciones directas que amparan estos gastos
- d) Copia de cada uno de los contratos de prestación de Servicios profesionales contratados en 2019
- e) Copia de las Justificación o Motivos por los que se efectuaron estas contrataciones como lo marca la ley correspondiente.
- f) Copia del informe final de cada uno de los contratos celebrados
- g) Copia de los pagos efectuados por estos conceptos durante el ejercicio fiscal 2019.



3. En el Capítulo de Deuda Pública se ejerció un concepto denominado “Gastos de la Deuda Pública” por \$ 13.54 millones de pesos.

Preguntamos:

Pregunta OBSERBC:

a) ¿Qué origen este gasto, a quien se le pago y cuál fue la justificación?

Respuesta Gobierno del Estado BC

Inciso b)

Pregunta OBSERBC:

b) ¿En qué fecha se efectuó este gasto?

Respuesta Gobierno del Estado BC

En la siguiente tabla se da respuesta al inciso a), cabe aclarar que el organismo trabajo con un cierre preliminar y al corte se tiene un egreso total de \$14,393,704.49 por Gastos de la Deuda, que se destina a la calificación la calidad crediticia del Gobierno del Estado.

FECHA DE PAGO	CONCEPTO	BENEFICIARIO	IMPORTE
27/02/2019	CALIFICACION DE CALIDAD CREDITICIA DE UN CREDITO BANCARIO ESTRUCTURADO POR UN MONTO DE HASTA \$1'244,000,000.00 (MIL DOSCIENTOS CUARENTA Y CUATRO MILLONES DE PESOS 00/100 MN) CON BANORTE	HR RATINGS DE MEXICO, S.A. DE	\$119,397.00
01/03/2019	PAGO DE ESTRUCTURA JURÍDICA Y FINANCIERA DE UNA LÍNEA DE CRÉDITO	MANALV SC	\$9,601,900.00
31/05/2019	HONORARIO DE CALIFICACION DE ENTIDAD CALIFICACION DE CALIDAD CREDITICIA DEL ESTADO DE BAJA CALIFORNIA	FITCH MEXICO SA DE CV	\$362,767.38
31/05/2019	CALIFICACION DE UN CREDITO BANCARIO POR UN MONTO DE HASTA \$370 MDP CON BBVA BANCOMER	FITCH MEXICO SA DE CV	\$145,106.95
31/05/2019	HONORARIO DE CALIFICACION DE UN CREDITO BANCARIO POR UN MONTO DE HASTA \$300 MDP CON SCOTIABANK	FITCH MEXICO SA DE CV	\$123,340.91
31/05/2019	HONORARIO DE CALIFICACION DE UN CREDITO BANCARIO POR UN MONTO DE HASTA 350 MDP CON BANORTE	FITCH MEXICO SA DE CV	\$123,340.91
31/05/2019	HONORARIO DE CALIFICACION DE UN CREDITO BANCARIO POR UN MONTO DE HASTA \$400 MDP CON BBVA BANCOMER	FITCH MEXICO SA DE CV	\$123,340.91
31/05/2019	HONORARIO DE CALIFICACION DE UN CREDITO BANCARIO POR UN MONTO DE HASTA \$2,100 MDP	FITCH MEXICO SA DE CV	\$676,923.93
31/05/2019	HONORARIO DE CALIFICACION DE 9 FINANCIAMIENTOS DEL ESTADO DE BAJA CALIFORNIA	FITCH MEXICO SA DE CV	\$1,088,302.14
21/05/2019	CALIFICACION DE CALIDAD CREDITICIA DE UN CREDITO BANCARIO ESTRUCTURADO POR UN MONTO DE \$1'156,870,00	HR RATINGS DE MEXICO, S.A. DE	\$122,048.36
21/05/2019	CALIFICACION DE CALIDAD CREDITICIA DE UN CREDITO BANCARIO ESTRUCTURADO POR UN MONTO DE HASTA \$421,96	HR RATINGS DE MEXICO, S.A. DE	\$122,048.36
21/05/2019	CALIFICACION DE CALIDAD CREDITICIA DE UN CREDITO BANCARIO ESTRUCTURADO POR UN MONTO DE HASTA \$200,00	HR RATINGS DE MEXICO, S.A. DE	\$122,048.36
21/05/2019	CALIFICACION DE CALIDAD CREDITICIA DE UN CREDITO BANCARIO ESTRUCTURADO POR UN MONTO DE HASTA \$1,223,	HR RATINGS DE MEXICO, S.A. DE	\$122,048.36
13/06/2019	CALIFICACION DE CALIDAD CREDITICIA DE UN CREDITO BANCARIO ESTRUCTURADO POR UN MONTO DE HASTA \$350'00	HR RATINGS DE MEXICO, S.A. DE	\$122,034.22
13/06/2019	CALIFICACION DE CALIDAD CREDITICIA DE UN CREDITO BANCARIO ESTRUCTURADO POR UN MONTO DE HASTA \$300,00	HR RATINGS DE MEXICO, S.A. DE	\$122,034.22
13/06/2019	CALIFICACION DE CALIDAD CREDITICIA DE UN CREDITO BANCARIO ESTRUCTURADO POR UN MONTO DE HASTA \$400,00	HR RATINGS DE MEXICO, S.A. DE	\$122,034.22
26/07/2019	CALIFICACION CREDITICIA DE UN CREDITO BANCARIO ESTRUCTURADO POR UN MONTO DE \$370,000,000.00 CON BBVA	HR RATINGS DE MEXICO, S.A. DE	\$145,378.93
30/07/2019	HONORARIOS DE OPINION CREDITICIA DE FINANCIAMIENTOS BANCARIOS POR UN MONTO DE HASTA \$8,420 MDP	FITCH MEXICO SA DE CV	\$174,000.00
31/12/2019	ANUALIDAD 2019 DE LA CALIFICACION DE EMISOR DEL ESTADO DE BANA CALIFORNIA	MOODYS DE MEXICO, S.A DE C.V.	\$388,946.84
31/12/2019	CALIFICACIÓN PRELIMINAR DE CALIDAD CREDITICIA DE UNA ESTRUCTURA DE DEUDA DE DIVERSAS INSTITUCIONES DE CREDITO	HR RATINGS DE MÉXICO, S.A. DE	\$204,995.20
31/12/2019	CALIFICACION DE CALIDAD CREDITICIA QUIROGRAFARIA DEL GOBIERNO DEL ESTADO DE BAJA CALIFORNIA	HR RATINGS DE MÉXICO, S.A. DE	\$139,955.35
31/12/2019	CALIFICACION DE CALIDAD CREDITICIA DE UN CREDITO BANCARIO ESTRUCTURADO POR UN MONTO DE HASTA \$1'224,0	HR RATINGS DE MÉXICO, S.A. DE	\$121,711.94
TOTAL			\$14,393,704.49

*Los montos marcados en amarillo suman los 13.54 millones que menciona el organismo en su pregunta.



II. Notas a los Estados Financieros al 31 de diciembre 2019

4. Página 1 aparece una cantidad con Saldo Negativo en la cuenta de Otros Ingresos por Recuperar **(\$ 611,071,499.42).**

Preguntamos:

Preguntas OBSERBC:

- ¿Por qué tiene saldo en Rojo una cuenta de ingresos?
- ¿Desde cuándo aparece esta cuenta con saldo en rojo?
- ¿Por qué no se han efectuado las conciliaciones o ajustes contables necesarios para que el saldo de esta cuenta sea el correcto?

Respuesta Gobierno del Estado BC

Página 1, Saldo negativo cuenta Otros Ingresos por Recuperar (\$ 611,071,499.42) la cifra no corresponde al cierre de la cuenta pública del 2019 ya que esta cuenta al cierre quedo saldada.

1-1-2-4-9 OTROS INGRESOS POR RECUPERAR \$ 0.00

5. Página 4 Fondo de Bienes de Terceros en Garantía y/o Administracion:

- Otras aportaciones para Obras \$ 63,464,642.27

Preguntamos:

Pregunta OBSERBC:

- ¿Qué significa esta cuenta y como se compone el saldo de esta cuenta?

Respuesta Gobierno del Estado BC

Página 4 Fondo de Bienes de terceros en garantía o Administración el saldo correcto al cierre de esa cuenta es de \$ 50,952062.26

El saldo de esta cuenta está integrado por las Aportaciones de Organismos para programas específicos. (Organismos de Agua, Ise salud, Sria de Seguridad y Organismos Federales.)

Cuenta	Descripción	Acumulado
2	PASIVO	
2.1	PASIVO CIRCULANTE	
2.1.6	FONDOS Y BIENES TERCEROS EN GARANTIA Y/O ADMINISTRACIÓN A CORTO PLAZO	
2.1.6.5	OTROS FONDOS DE TERCEROS EN GARANTIA Y/O ADMINISTRACIÓN A CORTO PLAZO	
2.1.6.5.2	OTRAS APORTACIONES PARA OBRA	
2.1.6.5.2.6	CONADE	\$1,571,974.35
2.1.6.5.2.7	COMISION ESTATAL DE SERVICIOS PUBLICOS DE MEXICALI	\$542.49
2.1.6.5.2.8	COMISION ESTATAL DE SERVICIOS PUBLICOS DE ENSENADA	\$13,703.60
2.1.6.5.2.9	COMISION ESTATAL DE SERVICIOS PUBLICOS DE TECATE	\$11,764.21
2.1.6.5.2.10	COMISION ESTATAL DE SERVICIOS PUBLICOS DE TIJUANA	\$109,951.76
2.1.6.5.2.16	ISESALUD	\$1,487,381.48
2.1.6.5.2.21	SECRETARIA DE SEGURIDAD PUBLICA	\$1,413,686.51



2.1.6.5.2.27	SEP/ PROG PESO A PESO 2010	\$414,340.59
2.1.6.5.2.28	SISTEMA EDUCATIVO ESTATAL	\$118,830.16
2.1.6.5.2.29	COMISION NACIONAL FORESTAL	\$662,415.80
2.1.6.5.2.31	S.C.T.	\$451.15
2.1.6.5.2.45	CONADE 2012	\$19,972.68
2.1.6.5.2.47	SEP-PESO A PESO 2012	\$126,723.70
2.1.6.5.2.50	FONEDIN TIJUANA	\$269,486.63
2.1.6.5.2.51	COMISION ESTATAL DEL AGUA	\$7,059.35
2.1.6.5.2.53	FONADIN FERROVIARIO	\$635,407.39
2.1.6.5.2.55	PROYECTOS DE DESARROLLO REGIONAL 2013	\$7,045.33
2.1.6.5.2.76	SEMARNAT 2013 ANEXO 30	\$99,999.60
2.1.6.5.2.78	SEP-AFE SUPERIOR 2013	\$7,162.92
2.1.6.5.2.93	PRONAPRED 2014	\$24,322.40
2.1.6.5.2.94	PROYECTOS DE DESARROLLO REGIONAL 2014	(\$276,048.95)
2.1.6.5.2.96	PROGRAMAS REGIONALES 2014	\$23,697.96
2.1.6.5.2.97	PESO A PESO 2014	\$31,113.12
2.1.6.5.2.100	COMISION NACIONAL DEL AGUA	\$1,931,436.53
2.1.6.5.2.102	SECRETARIA DE SALUD FEDERAL	\$211,667.72
2.1.6.5.2.103	SEP INST TEC 2008	\$121,364.24
2.1.6.5.2.110	SEP-INS-TEC 2014	\$114,952.64
2.1.6.5.2.123	C.N.A. PROGR AGUA POTABLE Y ALCANT. ZONAS RURALES 2015	\$12,265.00
2.1.6.5.2.131	SECRETARIA DEL MEDIO AMBIENTE Y RECURSOS NATURALES 2015	\$498.20
2.1.6.5.2.135	CONTING. ECONOMICAS DE INVERSION 2015	\$3,526,837.44
2.1.6.5.2.142	FONDO METROPOLITANO EJ. 2012 Y ANTERIORES	\$3,498,146.11
2.1.6.5.2.144	FONDO METROPOLITANO TIJUANA 2013	\$22,327.60
2.1.6.5.2.151	UNEME	\$8,196.05
2.1.6.5.2.157	FORTALECE 2016	\$1,241.10
2.1.6.5.2.164	FONDO DE PROTECCION SOCIAL EN SALUD 2015	\$30,090,930.96
2.1.6.5.2.165	PRONAPRED 2016	\$31,138.42
2.1.6.5.2.172	FORTALECIMIENTO FINANCIERO DE INVERSION 2016	\$1,160,058.42
2.1.6.5.2.174	FIDEIC. IMPL NSJP 2015 1RA ASIGNACION	\$289,972.82
2.1.6.5.2.175	FIDEIC. IMPL NSJP 2015 2DA ASIGNACION	\$2,350,218.66
2.1.6.5.2.179	PR 2016 1ERA ASIGNACION	\$47,914.08
2.1.6.5.2.182	PRO-EXOE 2016 MEDIA SUP (UPEMS-EST) U079	\$144,252.90
2.1.6.5.2.193	PDR 2016 2DA ASIGNACION (U128)	\$62,103.40
2.1.6.5.2.197	FORTALECIMIENTO FINANCIERO INVERSION 2017	\$361,210.66
2.1.6.5.2.201	FORTALECE 2017 1RA ASIGNACION	\$8,618.30
2.1.6.5.2.210	FORTALECE 2017 2DA ASIGNACION	\$1,363.65
2.1.6.5.2.214	FONDO PARA FRONTERAS-U085	\$123,819.71
2.1.6.5.2.219	FORTALECE 2017 3RA ASIGNACION	\$50,543.41
2.1.6.5.2.238	FDO METROPOLITANO MXL 2018	\$0.01
	Total Nivel 5	\$50,952,062.26



6. Página 4 En Otros Pasivos (Cuenta Contable 2.1.9) aparecen estos saldos:

Ingresos Recaudados por Clasificar	\$	14,818,451.11
Sobrantes en Declaración	\$	335,375.04
Depósitos Pendientes de Pago	\$	4,971,032.04
Sobrantes en corte de caja	\$	84,369.39
Diferencias en declaraciones	\$	955,635.18
Redondeos en pagos efectuados	\$	275,850.86
Impuestos cobrados por cuenta de la Federación	\$	1,439,926,808.72

Preguntamos:

Preguntas OBSERBC:

- a) ¿Cómo se describen estas cuentas?
- b) ¿Si son cuentas de ingresos por reclasificar aparecen con saldo negativo?
- c) ¿Si son sobrantes porque se registraron en pasivos?
- d) ¿Desde cuándo aparecen estas cuentas con saldo en rojo?
- e) ¿Por qué no se han efectuado las conciliaciones o ajustes contables necesarios para que el saldo de estas cuentas sea el correcto?
- f) ¿Qué significa Depósitos pendientes de pago?
- g) ¿Los ingresos cobrados de la Federación son Exigibles Si o No?
- h) ¿desde cuándo existen estos saldos a favor de la Federación?

Respuesta Gobierno del Estado BC

Estas cuentas corresponden a diferentes movimientos de los ingresos

El grupo de estas cuentas corresponde a los movimientos del pago de contribuciones fuera de recaudaciones centrales como pagos (electrónicos, quioscos, internet o por portal de gobierno) una vez que sea identificado el tipo el tipo de pago que realizó el contribuyente se hace la reclasificación necesaria según al concepto de la contribución respectiva o correspondiente.

En el caso de los sobrantes este tipo movimientos operan en distinto a la naturaleza de la cuenta , quedaron en este rubro por porque su contra cuenta seria la resultados del ingreso

7. Página 6 Gastos y Otras Perdidas:

- a) En “*Transferencias internas otorgadas a entidades Paraestatales No Empresariales y No Financieras*” por un importe de \$ 23,096,877,891.39 dice que representa el 40% del total de los gastos de este periodo que se informa, pero en el reporte de clasificación por Objeto en este capítulo tiene la cantidad de \$23,096,877,891.39 como ejercido al 31 de diciembre del 2019

Preguntamos:

Preguntas OBSERBC:

- a) ¿Por qué no coinciden las cantidades?
- b) ¿Cuál es la explicación de estas diferencias?



Respuesta Gobierno del Estado BC

En transferencias Internas otorgadas a Entidades paraestatales No empresariales y no Financieras el importe al cierre del ejercicio es de \$ 23,128,651,275.04 y representan el 39.35 %

5-2-1-2-1-1 TRANSFERENCIAS INTERNAS OTORGADAS A ENTIDADES PARAESTATALES NO EMPRESARIALES Y NO FINANCIERAS \$ **23,128,651,275.04**

8. Página 7 III. Notas a los Estados de Variación en la Hacienda Pública:

a) Afectaciones contables al auxiliar 3.2. “Hacienda Pública / Patrimonio Generado “, Existen cargos y abonos denominados Ajustes Contables *Diversos* por más de 187 mil millones de pesos

Preguntamos:

Preguntas OBSERBC:

- a) ¿Qué originan estos ajustes?
- b) ¿Porque estas cantidades tan Grandes?
- c) ¿Desde Cuándo son estos ajustes?
- d) ¿Por qué los denominan Diversos en lugar de un nombre más adecuado?

Respuesta Gobierno del Estado BC

Afectaciones Contables al auxiliar 3.2 Hacienda Pública patrimonio generado, existen cargos y abonos denominados Ajustes Contables Diversos por más de 187 mil millones de pesos.

Estas cuentas se vieron afectadas principalmente por las transferencias de obras que el Estado efectuó a la UABC y correspondían a los ejercicios anteriores, así mismo por por las correcciones de registros para comprobaciones de Obra pública, Oficialía, reclasificaciones de Registro presupuestales, reconocimiento de registros Conacyt, cancelaciones de cheques y correcciones de ejercicios anteriores.

9. Página 11 Cuentas por cobrar: **(Ver página 47)**

a) En Cuentas de Naturaleza Deudora y Acreedora dice FICOTIRO 2000 con saldo de \$ 1,877,671,099.00

Preguntamos:

No se contestaron por parte del Gobierno del Estado BC

- a) ¿A qué se debe esta cuenta y cuál es el motivo del saldo?
- b) ¿desde cuándo existe esta cuenta con este saldo?



b) Preguntas I Trimestre 2020

1.-Al 31 de Marzo de 2020 se hicieron modificaciones presupuestales en los capítulos de egresos por \$ 1,531.73 millones de pesos.

Preguntas:

- a) ¿En qué fecha se hicieron estas modificaciones presupuestales de egresos?
- b) ¿Por qué no existen modificaciones presupuestales en los ingresos para conservar el equilibrio presupuestal como lo señala la Ley de Presupuesto y Ejercicio del Gasto Público del Estado de Baja California?
- c) ¿En qué fecha el Congreso del Estado de Baja California autorizó estas modificaciones presupuestales? Y si nos pueden proporcionar copia de la autorización.

2.-El aumento en el presupuesto de Egresos en el capítulo de Servicios Generales fue de \$ 284.36 millones de pesos.

Preguntas:

- a) ¿En cuales Partidas específicas fueron las modificaciones y cuál es el importe de cada una de ellas?
- b) ¿Al 31 de marzo del 2020 el capítulo de Servicios Generales lleva ejercido la cantidad de \$ 191.72 millones de pesos, cual es la justificación y la necesidad de este aumento presupuestal?

3.-El aumento en el presupuesto de Egresos en el capítulo de Transferencias, Asignaciones y Subsidios y fue de \$ 1,080.75 millones de pesos.

Pregunta:

- a) ¿En cuales Partidas específicas fueron las modificaciones y cuál es el importe de cada una de ellas?

4.-Con estas modificaciones presupuestales señala una diferencia deficitaria entre los ingresos y los egresos para 2020 de \$ 2,535.05 millones de pesos

Pregunta:

- a) ¿Cómo piensan subsanar este déficit para terminar el ejercicio fiscal 2020 sin Déficit?



5.- En el Capítulo de Servicios Generales:

a) La Partida de Servicios Profesionales, Científicos, Técnicos y Otros Servicios se ejerció un gasto a marzo del 2020 de \$44.22 millones de pesos.

Pregunta:

a) ¿Qué origino este aumento?

Solicitamos lo siguiente:

a) Relación de los contratos que amparan el gasto de \$ 44.22 Ejercidos al 31 de marzo del 2019, señalando lo siguiente:

1. Nombre del contratado, Concepto de la prestación, Fecha Contratación, Fecha de la Licitación o adjudicación, Importe del contrato, Fecha de entrega del trabajo contratado y fechas de pago.

c) Copia de las licitaciones o adjudicaciones directas que amparan estos gastos

d) Copia de cada uno de los contratos de prestación de Servicios profesionales contratados en 2020

e) Copia de las Justificación o Motivos por los que se efectuaron estas contrataciones como lo marca la ley correspondiente.

f) Copia del informe final de cada uno de los contratos celebrados

g) Copia de los pagos efectuados por estos conceptos durante el ejercicio fiscal 2020.

